



ROČENKA 2016 / *FACT BOOK 2016*

BURZA CENNÝCH PAPÍRŮ PRAHA, A.S.
PRAGUE STOCK EXCHANGE

POWER EXCHANGE CENTRAL EUROPE, A.S.
PXE

CENTRÁLNÍ DEPOZITÁŘ CENNÝCH PAPÍRŮ, A.S.
CENTRAL SECURITIES DEPOSITORY PRAGUE

OBSAH / CONTENT

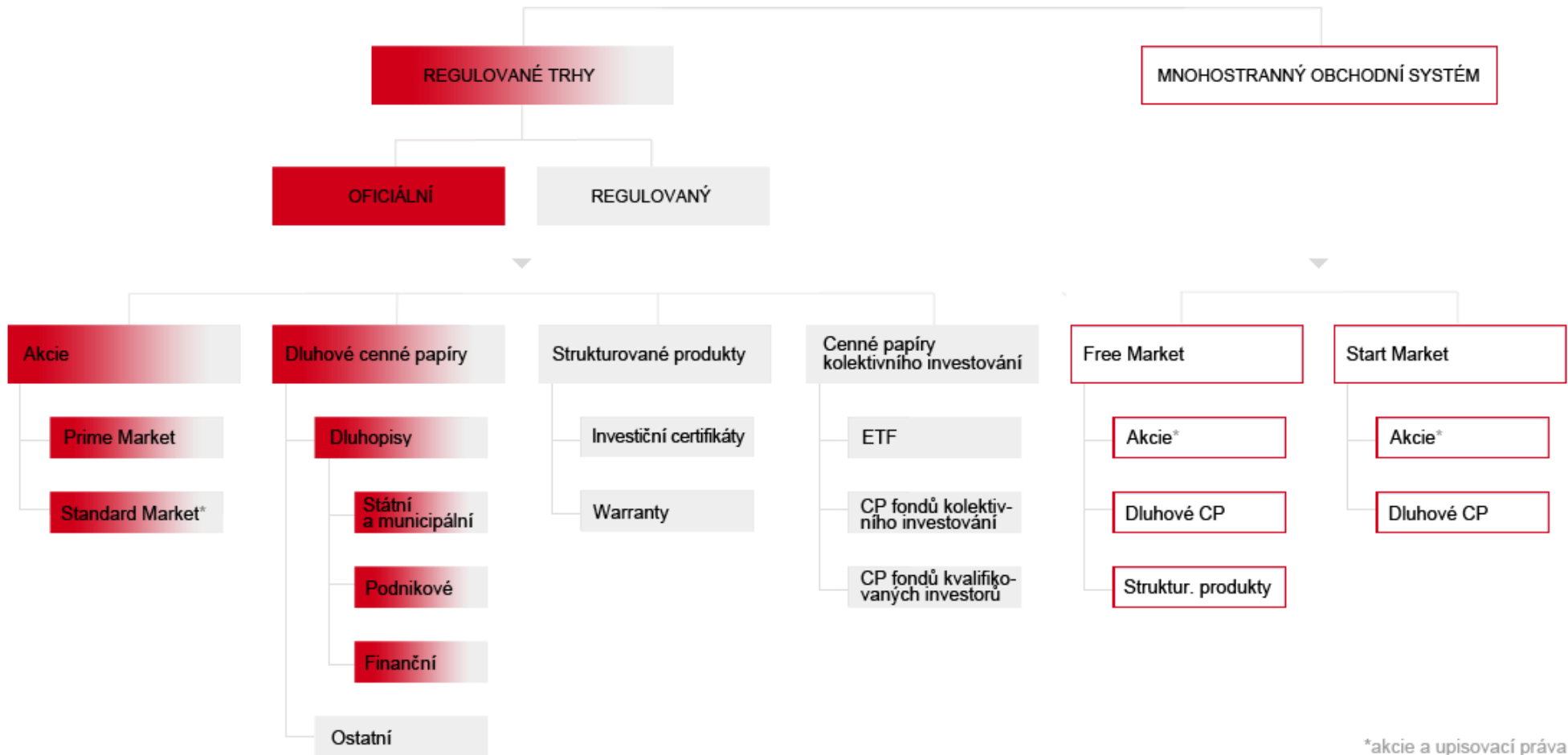
BURZA CENNÝCH PAPÍRŮ PRAHA, A.S. / PRAGUE STOCK EXCHANGE	4–29
BURZOVNÍ TRHY / EXCHANGE MARKETS	5–6
KLÍČOVÉ ÚDAJE / KEY DATA	7–8
BURZOVNÍ INDEXY / EXCHANGE INDICES	9–10
Burzovní indexy v roce 2016 / Exchange indices in 2016.....	9
Hodnoty indexu PX v roce 2016 / PX index in 2016.....	10
AKCIE / SHARES	11–21
AKCIE – OBJEMY OBCHODŮ / SHARES – TRADE TURNOVER	11–15
Přehled objemů obchodů v roce 2016 / Trade turnover by market – 2016 review.....	11
Struktura objemů obchodů v roce 2016 / Trade turnover structure in 2016.....	11
Roční objemy / Yearly turnover.....	12–13
Měsíční objemy – 2016 / Monthly turnover – 2016.....	12–13
Objemy obchodů v roce 2016 v zahraničních měnách (mil.) / Trade turnover in 2016 in foreign currencies (mil.).....	14
Emise akcií s největšími celkovými objemy obchodů v roce 2016 / Issues of shares with the highest total trade turnover in 2016.....	15
AKCIE – ZMĚNY KURZŮ / SHARES – PRICE CHANGES	16
Emise akcií s největším růstem kurzů / Shares with the highest price increasing.....	16
Emise akcií s největším poklesem kurzů / Shares with the highest price decreasing.....	16
AKCIE – TRŽNÍ KAPITALIZACE / SHARES – MARKET CAPITALIZATION	17–20
Sumarizace tržních kapitalizací / Market capitalization summary.....	17
Domácí a zahraniční akcie / Domestic and foreign equities.....	18
Tržní kapitalizace v roce 2016 v zahraničních měnách (v mil.) / Market capitalization in 2016 in foreign currencies (in mil.).....	18
Tržní kapitalizace na konci roku v zahraničních měnách (v mil.) / Market capitalization at the end of the year in foreign currencies (in mil.).....	19
Emise akcií s největšími tržními kapitalizacemi k 30. 12. 2016 / Issues of shares with the highest market capitalization at Dec. 30, 2016.....	20
AKCIE – PŘEHLED / SHARES – OVERVIEW	21
Seznam emisí akcií ke dni 30. 12. 2016 / List of share issues at Dec. 30, 2016.....	21
DLUHOPISY / BONDS	22–36
DLUHOPISY – OBJEMY OBCHODŮ / BONDS – TRADE TURNOVER	22–25
Přehled objemů obchodů podle trhů v roce 2016 / Trade turnover by market – 2016 review.....	22
Objemy obchodů s dluhopisy v členění podle sektoru dluhopisu / Trade turnover – bond market broken down by sector of bonds.....	22
Roční objemy obchodů / Yearly trade turnover.....	23
Měsíční objemy obchodů v roce 2016 / Monthly trade turnover in 2016.....	23
Objemy obchodů v roce 2016 v zahraničních měnách (mil.) / Trade turnover in 2016 in foreign currencies (mil.).....	24
Emise s největšími celkovými objemy obchodů v roce 2016 / Issues with the highest total trade turnover in 2016.....	25
DLUHOPISY – PŘEHLED / BONDS – OVERVIEW	25–36
Seznam emisí dluhopisů ke dni 30. 12. 2016 / List of bond issues at Dec. 30, 2016.....	25–36

OSTATNÍ PRODUKTY / OTHER PRODUCTS	30
INVESTIČNÍ CERTIFIKÁTY / INVESTMENT CERTIFICATES.....	30
WARRANTY / WARRANTS.....	30
ODTRŽENÉ KUPÓNY / SEPARATED COUPONS.....	30
AKCIE INVESTIČNÍCH FONDŮ / AHARES OF INVESTMENT FUNDS.....	30
KONTAKTY / CONTACTS	31
POWER EXCHANGE CENTRAL EUROPE, A.S. / PXE	32–46
KLÍČOVÁ DATA PRO ROK 2016 / KEY ANNUAL DATA 2016	33–34
MĚSÍČNÍ A ROČNÍ DATA / MONTHLY AND ANNUAL DATA	35–40
Počty kontraktů a objemy / Traded contracts, volumes and values	35–39
Zobchodované objemy v roce 2016 / PXE Traded Volumes in 2016	40
Vývoj kurzu front year a zobchodované objemy/ Front Year Prices and Traded Volumes.....	40
PŘEHLED PRODUKTŮ / LIST OF PRODUCTS	41–43
Produkty futures obchodované k 30. 12. 2016 / Futures products traded at Dec. 30, 2016.....	43–43
PXE INDEX	44
PXE AUKCE PRO KONEČNÉ ZÁKAZNÍKY / PXE AUCTIONS FOR END CONSUMERS	45
Zobchodované objemy v roce 2016 / Traded Volumes in 2016.....	45
KONTAKTY / CONTACTS	46
CENTRÁLNÍ DEPOZITÁŘ CENNÝCH PAPÍRŮ, A.S. / CENTRAL SECURITIES DEPOSITORY PRAGUE	47–53
VYPOŘÁDANÉ OBCHODY / SETTLED TRADES	48–50
Vypořádání burzovních obchodů / Settlement of exchange trades	48
Vypořádání burzovních obchodů – akcie / Settlement of exchange trades – shares	48
Vypořádání burzovních obchodů – dluhopisy / Settlement of exchange trades – bonds	49
Vypořádání mimoburzovních transakcí / Settlement of OTC transactions	49
Vypořádání mimoburzovních transakcí – akcie / Settlement of OTC transactions – shares	50
Vypořádání mimoburzovních transakcí – dluhopisy / Settlement of OTC transactions – bonds	50
VEDENÍ EVIDENCÍ / REGISTER MAINTENANCE	51
Počty emisí cenných papírů / Number of securities issues	51
TRŽNÍ KAPITALIZACE / MARKET CAPITALIZATION	51
Kótované cenné papíry – tržní cena / Listed securities – market price.....	51
Nekótované cenné papíry / Non-listed securities	51
LEGAL ENTITY IDENTIFIER (LEI)	52
Počet vydaných LEI / Number of issued LEIs	52
Počet zahraničních LEI / Number of foreign LEIs	52
KONTAKTY / CONTACTS	53

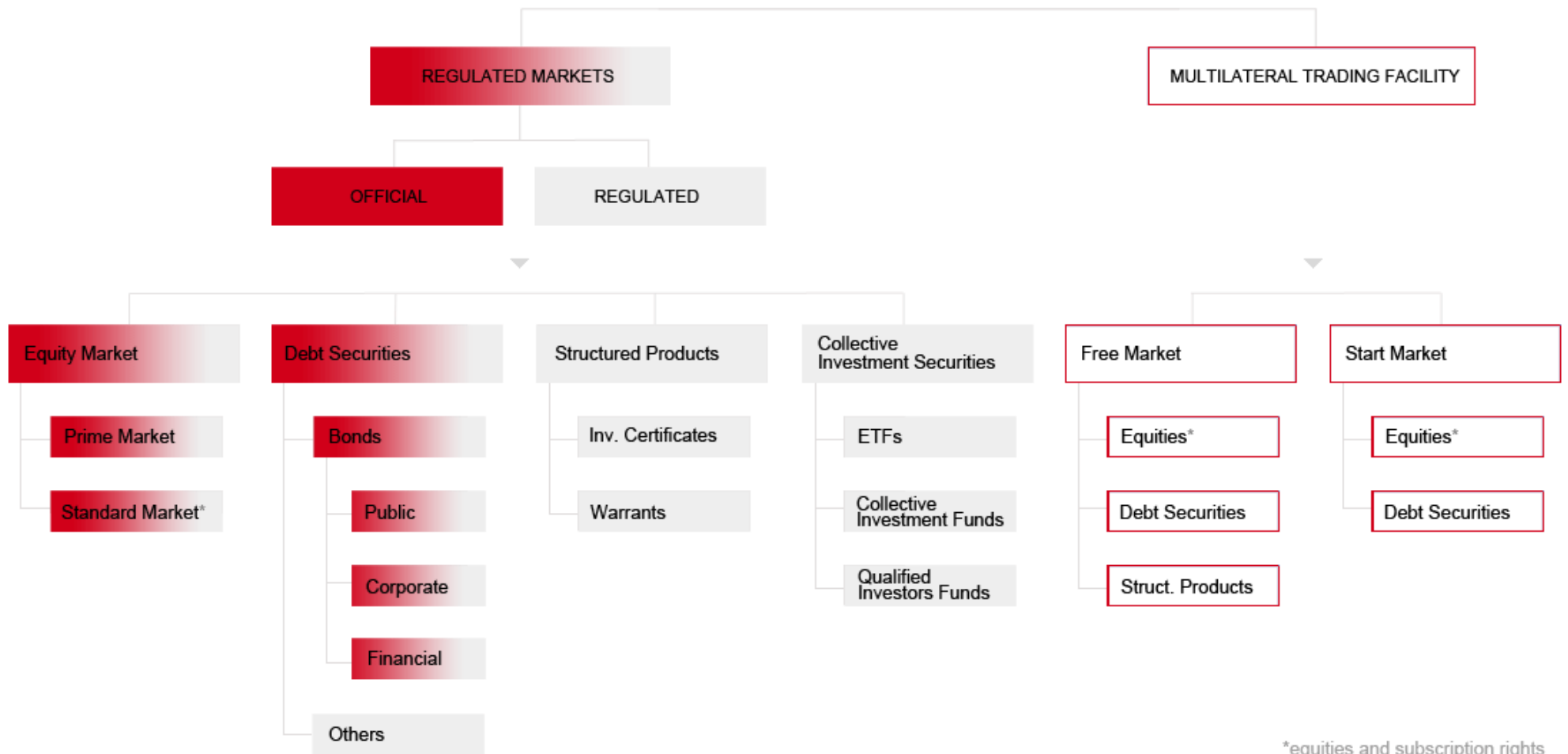


ROČENKA 2016 / *FACT BOOK 2016*

BURZA CENNÝCH PAPÍRŮ PRAHA, A.S.
PRAGUE STOCK EXCHANGE



*akcie a upisovací práva



*equities and subscription rights

KLÍČOVÉ ÚDAJE / KEY DATA

	2009	2010	2011	2012	2013	2014	2015	2016
Počet burzovních dnů / <i>Number of Trading Sessions</i>	250	252	253	251	250	250	249	252
TRH AKCIÍ / EQUITY MARKET								
Objemy obchodů / Trade Turnover								
Celkový objem obchodů (mld. Kč) / <i>Total Trade Turnover (CZKbn)</i>	463,86	389,87	370,99	250,58	174,74	153,49	167,90	168,03
Z toho: / <i>Of which: Trh Prime / Prime Market*</i>	458,67	384,75	366,24	247,39	172,26	150,84	163,27	164,15
Trh Standard / <i>Standard Market**</i>	5,19	5,11	4,75	3,16	2,43	2,48	2,44	3,41
Trh Free (MTF) / <i>Free Market (MTF)</i>	–	–	–	0,03	0,05	0,17	2,19	0,47
Průměrný denní objem (mil. Kč) / <i>Average Daily Trade Turnover (CZKm)</i>	1 855,44	1 547,09	1 466,35	998,33	698,96	613,95	674,28	666,78
Tržní kapitalizace ke konci roku / Market Capitalization – end of the year								
Celkem (mld. Kč) / <i>Total (CZKbn)</i>	1 293,48	1 388,00	1 060,77	1 142,09	1 093,48	1 040,29	1 100,47	1 044,46
Z toho: / <i>Of which: Trh Prime / Prime Market*</i>	1 242,17	1 331,19	1 010,98	1 087,35	1 040,72	993,81	1 001,46	997,00
Trh Standard / <i>Standard Market**</i>	51,31	56,82	49,78	54,74	33,77	30,54	33,34	35,76
Trh Free (MTF) / <i>Free Market (MTF)</i>	–	–	–	0,00	18,99	15,94	65,67	11,71
Počty emisí ke konci roku / Number of Issues – end of the year								
Celkem (ks) / <i>Total (pieces)</i>	25	27	26	28	26	23	25	25
Z toho: / <i>Of which: Trh Prime / Prime Market*</i>	13	15	14	14	14	14	15	15
Trh Standard / <i>Standard Market**</i>	12	12	12	14	11	8	8	8
Trh Free (MTF) / <i>Free Market (MTF)</i>	–	–	–	0	1	1	2	2
Indexy ke konci roku / Indices – end of the year								
PX	1 117,30	1 224,80	911,10	1 038,70	989,04	946,71	956,33	921,61
PX-TR	1 307,35	1 500,84	1 181,29	1 397,82	1 389,42	1 384,89	1 455,91	1 481,56
PX-GLOB	1 401,40	1 527,40	1 160,50	1 295,79	1 239,49	1 183,83	1 240,95	1 198,40
TRH DLUHOVÝCH CENNÝCH PAPIŘŮ / BONDS MARKET								
Objemy obchodů / Trade Turnover								
Celkový objem obchodů (mld. Kč) / <i>Total Trade Turnover (CZKbn)</i>	585,71	529,91	628,02	594,21	1,93	8,23	5,10	4,15
Z toho: / <i>Of which: Veřejný sektor / Public Sector</i>	555,23	511,19	606,42	566,03	0,00	0,00	0,00	0,00
Podnikový sektor / <i>Corporate Sector</i>	14,35	5,16	3,82	9,44	1,93	8,23	5,10	4,15
Finanční sektor / <i>Financial Sector</i>	16,13	12,67	17,79	18,74	0,00	0,00	0,00	0,00
Počty emisí ke konci roku / Number of Issues – end of the year								
Celkem (ks) / <i>Total (pieces)</i>	116	106	95	98	110	116	112	115
Z toho: / <i>Of which: Veřejný sektor / Public Sector</i>	20	22	21	20	21	24	26	25
Podnikový sektor / <i>Corporate Sector</i>	19	16	15	27	32	38	42	49
Finanční sektor / <i>Financial Sector</i>	77	68	59	51	57	54	44	41

	2009	2010	2011	2012	2013	2014	2015	2016
TRH STRUKTUROVANÝCH PRODUKTŮ / STRUCTURED PRODUCTS								
Objemy obchodů / Trade Turnover								
Celkový objem obchodů (mil. Kč) / Total Trade Turnover (CZKm)	261,07	170,17	133,94	50,66	122,16	564,64	262,01	126,35
Počet emisí	67	44	81	30	103	68	89	71
TRH INVESTIČNÍCH AKCIÍ A PODÍLOVÝCH LISTŮ INVESTIČNÍCH FONDŮ / INVESTMENT FUNDS								
Objemy obchodů / Trade Turnover								
Celkový objem obchodů (mil. Kč) / Total Trade Turnover (CZKm)	-	-	-	-	-	-	0,00	62,66
Počet emisí	-	-	-	-	-	-	17	37
TRH OSTATNÍCH PRODUKTŮ / OTHER PRODUCTS								
Objemy obchodů / Trade Turnover								
Celkový objem obchodů (mil. Kč) / Total Trade Turnover (CZKm)	-	-	-	-	-	3,70	-	-
Počet emisí	-	-	-	-	-	0	-	-

*) Trh Prime od 30. 11. 2012, do 29. 11. 2012 Hlavní trh / Prime Market from 30 November 2012, till 29 November 2012 Main Market

**) Trh Standard od 30. 11. 2012, do 29. 11. 2012 Volný trh / Standard Market from 30 November 2012, till 29 November 2012 Free Market

Index	Hodnota 30. 12. 2015 Value Dec. 30, 2015	Hodnota 30. 12. 2016 Value Dec. 30, 2016	Změna (%) Change (%)	Roční maximum Annual Max.	Datum maxima Date of Annual Max.	Roční minimum Annual Min.	Datum minima Date of Annual Min.
PX	956,33	921,61	-3,63	941,07	05. 01. 2016	790,09	27. 06. 2016
PX-TR	1 455,91	1 481,56	1,76	1 503,47	24. 10. 2016	1 266,06	27. 06. 2016
PX-GLOB	1 240,95	1 198,40	-3,43	1 222,91	05. 01. 2016	1 031,25	27. 06. 2016




BURZOVNÍ INDEXY / EXCHANGE INDICES
Hodnoty indexu PX v roce 2016 / PX index in 2016

Měsíc / Month Den / Day	I	II	III	IV	V	VI	VII	VIII	IX	X	XI	XII
1		914,71	871,89	892,92		888,21	824,43	880,08	866,37		908,80	885,05
2		902,20	879,32			909,34	888,41	876,28	875,71		902,89	887,20
3		886,72	883,06			896,67	879,51	857,86		868,59	909,66	
4	938,23	897,48	889,69	896,85	886,94		826,29	856,10		875,13	893,82	
5	941,07	904,79		889,53	886,83			849,79	880,84	881,09		886,66
6	936,17			884,39	867,79	892,27			882,42	889,38		894,86
7	916,09		888,01	884,30		895,20	814,58		881,41	885,72	899,00	894,24
8	924,04	872,53	892,56	899,33		874,05	811,26	862,37	884,80		897,95	899,57
9		852,97	886,71		864,20	867,79		856,79	879,83		897,76	900,71
10		863,74	896,15		869,46	840,05		859,18		891,00	901,69	
11	918,64	847,23	907,56	893,56	866,93		820,31	861,20		894,57	900,99	
12	919,62	845,92		887,01	871,43		827,31	863,87	870,08	890,74		905,43
13	914,73			895,62	873,87	818,38	826,17		868,29	886,64		911,09
14	898,62		913,94	895,62		808,20	844,90		867,47	899,16	905,11	903,02
15	881,12	875,81	909,99	906,63		817,58	863,55	861,30	864,48		904,68	911,98
16		861,37	910,20		882,66	815,86		856,30	860,81		889,62	917,59
17		877,55	898,32		869,31	831,21		850,80		906,97		
18	867,85	878,51	914,85	904,65	873,38		870,26	850,98		915,33	884,41	
19	873,98	871,22		915,23	873,17		876,21	847,60	861,83	922,50		912,46
20	855,92			916,94	875,19	838,94	882,07		865,53	921,35		917,48
21	859,87		908,44	918,60		842,31	887,50		864,77	928,28	884,00	917,55
22	886,77	886,64	901,14	919,60		852,05	891,37	846,29	875,87		892,29	917,53
23		879,15	890,47		874,83	855,26		850,72	874,05		888,72	916,75
24		855,43	888,93		876,22	819,58		858,06		935,36	886,31	
25	883,85	865,67		912,35	890,28		892,44	855,79		934,05	888,14	
26	892,81	865,37		914,89	891,30		889,42	853,19	869,10	919,18		
27	902,56			913,71	890,47	790,09	893,42		866,34	925,46		920,35
28	909,43			909,01		806,43	887,26				885,13	923,54
29	921,07	857,61	893,17	916,04		808,21	881,74	852,94	874,57		879,33	919,58
30			900,82		892,68	816,91		858,83	863,58		881,22	921,61
31			899,91		893,76			859,14		921,78		
Min.	855,92	845,92	871,89	884,30	864,20	790,09	811,26	846,29	860,81	868,59	879,33	885,05
Max.	941,07	914,71	914,85	919,60	909,34	895,20	893,42	880,08	884,80	935,36	909,66	923,54
Průměr / Average	902,12	874,41	896,43	903,18	880,76	843,02	858,45	857,63	871,34	904,61	894,36	907,82

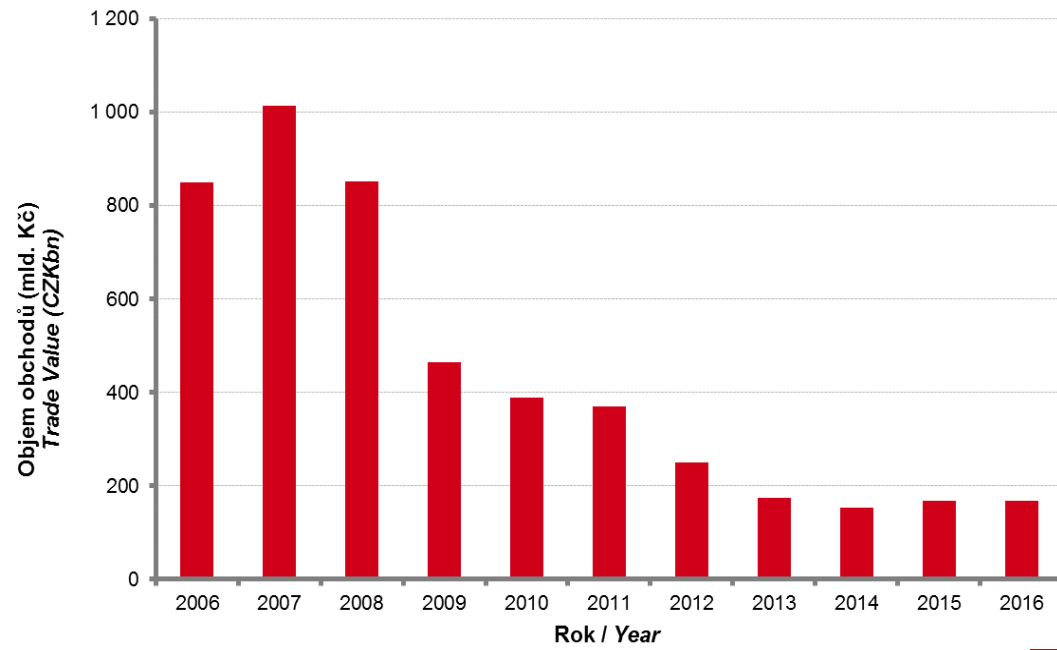
AKCIE / SHARESPřehled objemů obchodů v roce 2016 / *Trade turnover by market – 2016 review*

Trh <i>Market</i>	Objem (mil. Kč) <i>Turnover (CZKm)</i>	Zobchodované CP (ks) <i>Volume (pieces)</i>	Počet obchodů <i>Number of Transactions</i>
Prime	164 151,46	972 588 418	854 387
Standard	3 409,11	433 829	27 824
Free	467,84	9 497 331	13 768
Celkem / Total	168 028,41	982 519 578	895 979

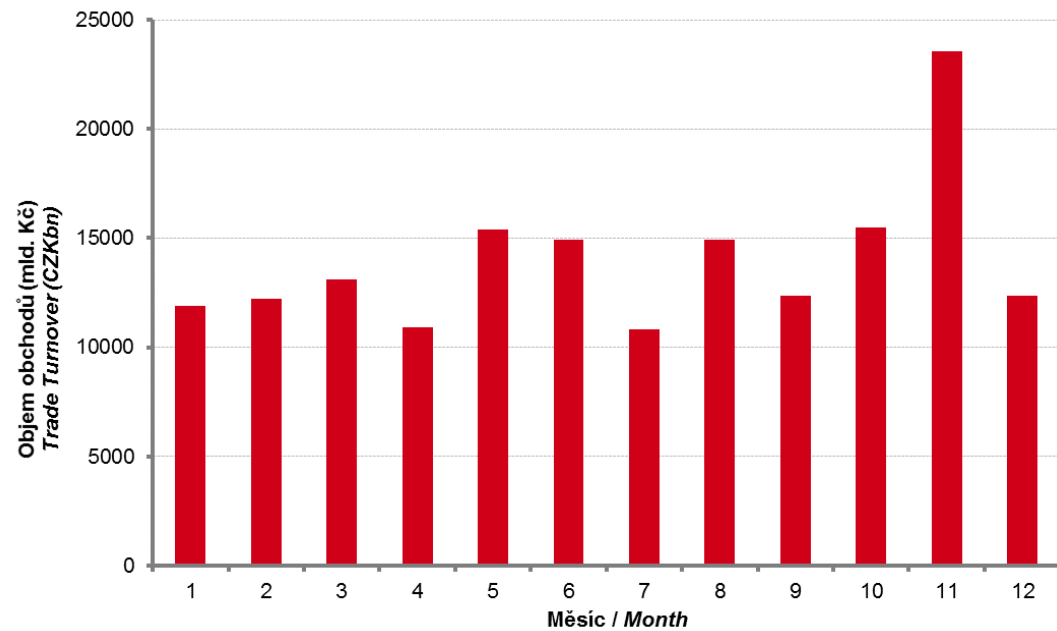
AKCIE / SHARESStruktura objemů obchodů v roce 2016 / *Trade turnover structure in 2016*

Vývoj ročních objemů obchodů (mld. Kč) / Yearly Turnover (CZKbn)	
Rok / Year	
2008	852,042
2009	463,859
2010	389,867
2011	370,986
2012	250,582
2013	174,741
2014	153,489
2015	167,897
2016	168,028
Vývoj měsíčních objemů obchodů v roce 2016 (mil. Kč) / 2016 Monthly Turnover – Shares (CZKm)	
Měsíc / Month	
01	11 904,268
02	12 231,680
03	13 112,473
04	10 938,814
05	15 392,549
06	14 938,361
07	10 839,921
08	14 905,891
09	12 372,252
10	15 474,992
11	23 564,391
12	12 352,819
Celkem / Total	168 028,411

AKCIE / SHARES
Roční objemy obchodů / Yearly trade turnover



AKCIE / SHARES
Měsíční objemy obchodů v roce 2016 / Monthly trade turnover in 2016



AKCIE / SHARESObjemy obchodů v roce 2016 v zahraničních měnách (mil.) /
Trade turnover in 2016 in foreign currencies (mil.)

Období Period	Akcie / Shares		
	CZK	EUR	USD
2008	852 042,5	34 223,0	50 408,3
2009	463 858,9	17 572,3	24 510,5
2010	389 867,2	15 391,1	20 447,7
2011	370 986,4	15 130,3	21 104,5
2012	250 581,7	9 967,7	12 828,5
2013	174 740,5	6 735,2	8 949,4
2014	153 488,7	5 575,7	7 417,6
2015	167 896,9	6 150,4	6 824,3
2016	168 028,4	6 215,5	6 873,9
01/16	11 904,3	440,5	478,7
02/16	12 231,7	452,4	502,5
03/16	13 112,5	484,8	539,9
04/16	10 938,8	404,7	458,6
05/16	15 392,5	569,6	645,1
06/16	14 938,4	552,0	620,2
07/16	10 839,9	400,9	443,8
08/16	14 905,9	551,5	617,7
09/16	12 372,3	457,9	513,1
10/16	15 475,0	572,7	631,6
11/16	23 564,4	871,6	939,2
12/16	12 352,8	457,0	483,4

AKCIE / SHARES

Emise akcií s největšími celkovými objemy obchodů v roce 2016 /
 Issues of shares with the highest total trade turnover in 2016

Poř.	ISIN	Název	Trh ¹⁾	Objem (mil. Kč)	Podíl ²⁾ (%)	Kumulativní podíl ²⁾ (%)
Rank	ISIN	Issuer	Market ¹⁾	Turnover (CZKm)	Percentage ²⁾ (%)	Cumulative Percentage ²⁾ (%)
1.	CZ0005112300	ČEZ	Prime	51 616,393	30,72	30,72
2.	CZ0008019106	KOMERČNÍ BANKA	Prime	49 872,828	29,68	60,40
3.	CZ0008040318	MONETA MONEY BANK	Prime	27 763,377	16,52	76,92
4.	AT0000652011	ERSTE GROUP BANK	Prime	20 345,129	12,11	89,03
5.	CZ0009093209	O2 C.R.	Prime	8 346,927	4,97	94,00
6.	CS0008418869	PHILIP MORRIS ČR	Standard	3 389,359	2,02	96,02
7.	AT0000908504	VIG	Prime	2 368,977	1,41	97,43
8.	CZ0009091500	UNIPETROL	Prime	1 381,913	0,82	98,25
9.	LU0275164910	PEGAS NONWOVENS	Prime	1 290,385	0,77	99,02
10.	BMG200452024	CETV	Prime	624,689	0,37	99,39

¹⁾ Trh k 30. 12. 2016 / Market on 30 December 2016

²⁾ Podíl a kumulativní podíl se vztahují k celkovému objemu obchodů akcií / Both percentage and cumulative percentage relate to the total trade turnover of shares

AKCIE / SHARES

Emise akcií s největším růstem kurzů / Shares with the highest price increasing

Poř.	ISIN	Název	Kurz 30. 12. 2016	Kurz 30. 12. 2015	Změna (%)
Rank	ISIN	Issuer	Price at Dec. 30, 2016	Price at Dec. 30, 2015	Change (%)
1.	CZ0009091500	UNIPETROL	183,80	160,00	14,88
2.	SK1120010287	TMR	680,00	610,00	11,48
3.	GB00BF5SDZ96	STOCK	56,45	50,85	11,01
4.	CZ0005088559	TOMA	901,00	815,00	10,55
5.	CS0008446753	JÁCHYMOV PM	1 265,00	1 150,00	10,00
6.	CZ0005123620	E4U	101,80	93,00	9,46
7.	CS0008418869	PHILIP MORRIS ČR	13 096,00	11 999,00	9,14
8.	CS0008419750	ENERGOAQUA	2 690,00	2 506,00	7,34
9.	NL0009604859	FORTUNA	85,80	80,50	6,58
10.	LU0275164910	PEGAS NONWOVENS	769,00	731,00	5,20

Poznámka: Akcie s objemy nad 250 tis. Kč / Note: Shares with turnover exceeding CZthnd 250


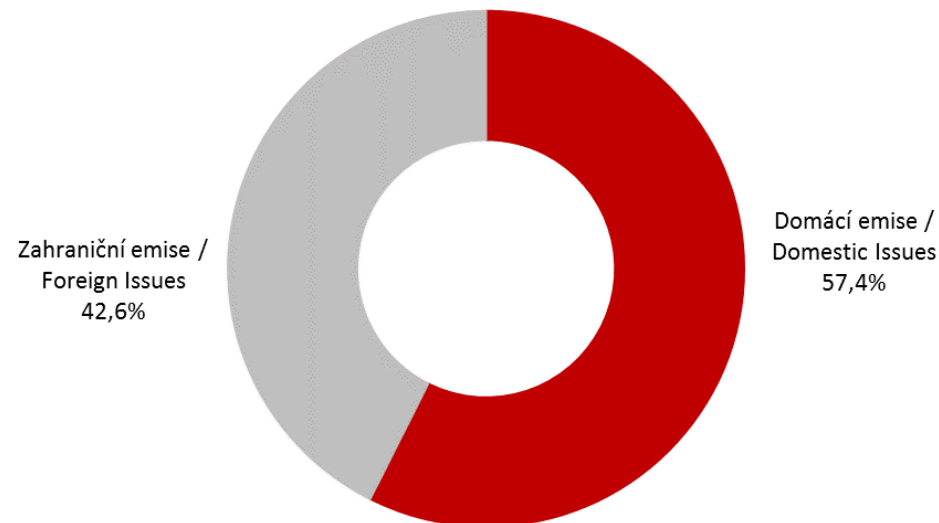
AKCIE / SHARES

Emise akcií s největším poklesem kurzů / Shares with the highest price decreasing

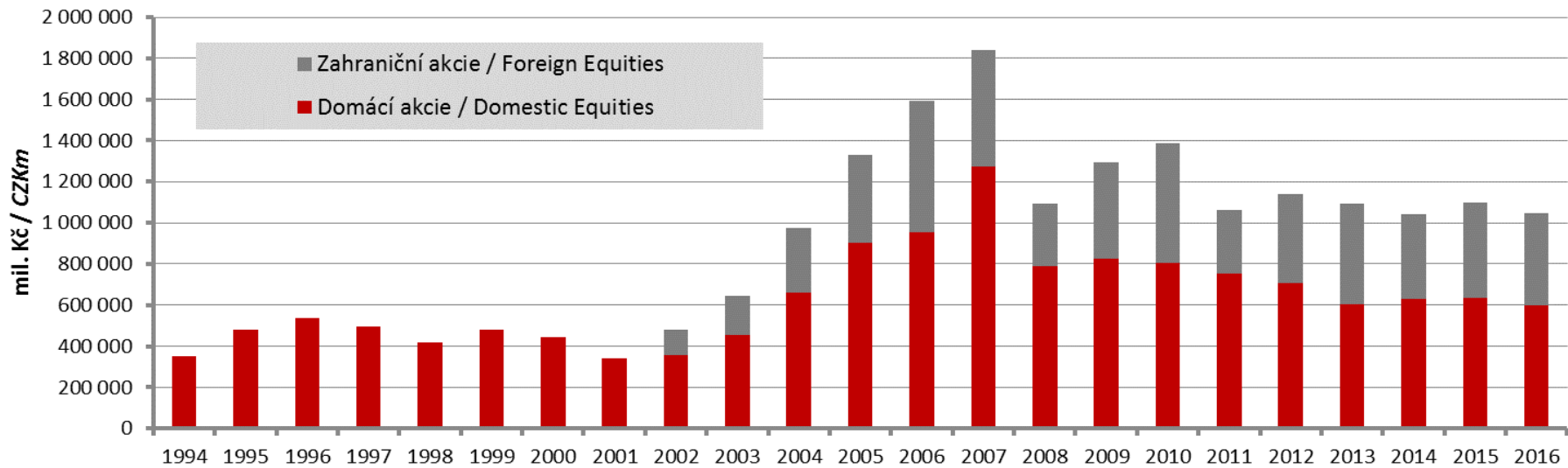
Poř.	ISIN	Název	Kurz 30. 12. 2016	Kurz 30. 12. 2015	Změna (%)
Rank	ISIN	Issuer	Price at Dec. 30, 2016	Price at Dec. 30, 2015	Change (%)
1.	GB00B42CTW68	NWR	0,07	0,10	-30,00
2.	CZ0009000121	KOFOLA ČS	366,90	490,00	-25,12
3.	AT0000908504	VIG	575,40	688,70	-16,45
4.	CZ0008019106	KOMERČNÍ BANKA	885,00	990,00	-10,61
5.	CZ0005112300	ČEZ	430,00	444,30	-3,22
6.	AT0000652011	ERSTE GROUP BANK	758,20	776,00	-2,29
7.	BMG200452024	CETV	66,60	67,00	-0,60

Poznámka: Akcie s objemy nad 250 tis. Kč / Note: Shares with turnover exceeding CZthnd 250

Trh <i>Market</i>	31. 12. 2015		30. 12. 2016	
	Tržní kapitalizace (mil. Kč) <i>Market Capitalization (CZKm)</i>	Počet emisi <i>Number of Issues</i>	Tržní kapitalizace (mil. Kč) <i>Market Capitalization (CZKm)</i>	Počet emisi <i>Number of Issues</i>
Prime	1 001 462,3	15	996 997,4	15
Standard	33 341,0	8	35 756,7	8
Free	65 668,4	2	11 710,0	2
Celkem / Total	1 100 471,7	25	1 044 464,1	25
Z toho: / Of which:				
Domácí emise / <i>Domestic Issues</i>	636 244,4	15	599 701,3	14
Zahraniční emise / <i>Foreign Issues</i>	464 227,3	10	444 762,9	11



AKCIE – TRŽNÍ KAPITALIZACE / SHARES – MARKET CAPITALIZATION
 Domácí a zahraniční akcie / Domestic and Foreign Equities



AKCIE – TRŽNÍ KAPITALIZACE / SHARES – MARKET CAPITALIZATION
 Tržní kapitalizace v roce 2016 v zahraničních měnách (v mil.) /
 Market capitalization in 2016 in foreign currencies (in mil.)

Měsíc – konec Month – End	Domácí akcie Domestic Shares			Zahraniční akcie Foreign Shares			Celkem Total		
	CZK	EUR	USD	CZK	EUR	USD	CZK	EUR	USD
01	577 834,1	21 381,5	23 337,4	426 081,5	15 766,2	17 208,5	1 003 915,6	37 147,7	40 545,9
02	530 575,4	19 611,0	21 352,8	389 523,5	14 397,5	15 676,3	920 098,8	34 008,5	37 029,1
03	583 079,7	21 551,6	24 543,5	394 848,8	14 594,3	16 620,3	977 928,5	36 145,9	41 163,8
04	587 643,5	21 732,4	24 780,4	404 693,4	14 966,5	17 065,6	992 336,8	36 698,8	41 846,0
05	608 668,1	22 526,6	25 127,7	397 575,0	14 714,1	16 413,1	1 006 243,1	37 240,7	41 540,8
06	577 525,0	21 287,3	23 637,1	334 889,0	12 343,9	13 706,4	912 414,0	33 631,2	37 343,5
07	614 355,5	22 728,7	25 257,2	380 515,3	14 077,5	15 643,6	994 870,8	36 806,2	40 900,8
08	570 830,8	21 118,4	23 504,5	401 245,2	14 844,4	16 521,7	972 075,9	35 962,9	40 026,2
09	576 003,9	21 317,7	23 792,0	406 870,3	15 058,1	16 805,9	982 874,2	36 375,8	40 597,9
10	610 470,6	22 589,1	24 728,4	441 503,8	16 336,9	17 884,1	1 051 974,5	38 926,0	42 612,5
11	574 971,3	21 248,0	22 587,8	416 508,1	15 392,0	16 362,5	991 479,4	36 640,0	38 950,3
12	599 701,3	22 194,7	23 390,2	444 762,9	16 460,5	17 347,1	1 044 464,1	38 655,2	40 737,3

AKCIE – TRŽNÍ KAPITALIZACE / SHARES – MARKET CAPITALIZATION

Tržní kapitalizace na konci roku v zahraničních měnách (v mil.) /

Market capitalization at the end of the year in foreign currencies (in mil.)

Rok Year	Domácí akcie Domestic Shares			Zahraniční akcie Foreign Shares			Celkem Total		
	CZK	EUR ¹⁾	USD	CZK	EUR ¹⁾	USD	CZK	EUR ¹⁾	USD
1994	353 102,9	10 333,7	12 588,8	0,0	0,0	0,0	353 102,9	10 333,7	12 588,8
1995	478 634,1	14 053,5	17 992,4	0,0	0,0	0,0	478 634,1	14 053,5	17 992,4
1996	539 242,2	15 903,1	19 729,3	0,0	0,0	0,0	539 242,2	15 903,1	19 729,3
1997	495 680,5	12 968,5	14 311,1	0,0	0,0	0,0	495 680,5	12 968,5	14 311,1
1998	416 202,1	11 884,4	13 940,8	0,0	0,0	0,0	416 202,1	11 884,4	13 940,8
1999	479 649,6	13 275,7	13 331,4	0,0	0,0	0,0	479 649,6	13 275,7	13 331,4
2000	442 893,8	12 621,7	11 712,7	0,0	0,0	0,0	442 893,8	12 621,7	11 712,7
2001	340 250,7	10 639,5	9 383,9	0,0	0,0	0,0	340 250,7	10 639,5	9 383,9
2002	357 909,5	11 326,3	11 874,5	120 128,8	3 801,5	3 985,6	478 038,3	15 127,8	15 860,1
2003	453 521,2	13 995,4	17 678,4	190 961,8	5 893,0	7 443,7	644 483,0	19 888,4	25 122,1
2004	660 289,3	21 720,0	29 551,1	315 484,7	10 377,8	14 119,4	975 774,0	32 097,8	43 670,5
2005	900 880,6	31 059,5	36 639,0	429 932,6	14 822,7	17 485,5	1 330 813,2	45 882,2	54 124,5
2006	953 895,5	34 693,4	45 693,4	638 101,0	23 207,9	30 566,2	1 591 996,5	57 901,3	76 259,7
2007	1 275 506,2	47 987,4	70 485,5	566 176,3	21 300,8	31 287,4	1 841 682,5	69 288,3	101 772,9
2008	788 650,6	29 615,1	41 758,5	303 081,3	11 381,2	16 047,9	1 091 731,9	40 996,3	57 806,4
2009	825 405,4	31 265,4	44 832,2	468 077,0	17 730,2	25 423,8	1 293 482,4	48 995,5	70 256,0
2010	805 237,0	31 922,2	42 394,3	582 767,5	23 102,8	30 681,7	1 388 004,5	55 025,0	73 075,9
2011	753 443,1	29 203,2	37 785,5	307 324,6	11 911,8	15 412,5	1 060 767,7	41 115,0	53 198,0
2012	708 777,7	28 193,2	37 163,3	433 312,2	17 236,0	22 719,8	1 142 089,9	45 429,2	59 883,1
2013	603 537,0	21 990,8	30 314,8	489 946,8	17 852,0	24 609,3	1 093 483,9	39 842,7	54 924,1
2014	627 910,4	22 643,7	27 543,6	412 378,3	14 871,2	18 089,1	1 040 288,7	37 514,9	45 632,7
2015	636 244,4	23 542,8	25 729,7	464 227,3	17 177,7	18 773,3	1 100 471,7	40 720,5	44 503,1
2016	599 701,3	22 194,7	23 390,2	444 762,9	16 460,5	17 347,1	1 044 464,1	38 655,2	40 737,3

¹⁾ V období 1993–1998 tržní kapitalizace v XEU / In period 1993–1998 – market capitalization in XEU

AKCIE – TRŽNÍ KAPITALIZACE / SHARES – MARKET CAPITALIZATION

Emise akcií s největšími tržními kapitalizacemi k 30. 12. 2016 /

Issues of shares with the highest market capitalization at Dec. 30, 2016

Poř.	ISIN	Název	Trh ¹⁾	Tržní kapitalizace (mil. Kč)	Podíl ²⁾ (%)	Kumulativní podíl ²⁾ (%)
Rank	ISIN	Issuer	Market ¹⁾	Market Capitalization (CZKm)	Percentage ²⁾ (%)	Cumulative Percentage ²⁾ (%)
1.	AT0000652011	ERSTE GROUP BANK	Prime	325 874,4	31,20	31,20
2.	CZ0005112300	ČEZ	Prime	231 335,6	22,15	53,35
3.	CZ0008019106	KOMERČNÍ BANKA	Prime	168 193,6	16,10	69,45
4.	CZ0009093209	O2 C.R.	Prime	80 595,2	7,72	77,17
5.	AT0000908504	VIG	Prime	73 651,2	7,05	84,22
6.	CZ0008040318	MONETA MONEY BANK	Prime	42 310,8	4,05	88,27
7.	CZ0009091500	UNIPETROL	Prime	33 329,3	3,19	91,46
8.	CS0008418869	PHILIP MORRIS ČR	Standard	25 061,8	2,40	93,86
9.	GB00BF5SDZ96	STOCK	Free	11 290,0	1,08	94,94
10.	BMG200452024	CETV	Prime	9 480,8	0,91	95,85
11.	CZ0009000121	KOFOLO ČS	Prime	8 180,0	0,78	96,63
12.	LU0275164910	PEGAS NONWOVENS	Prime	7 097,4	0,68	97,31
13.	BE0003878957	VGP	Prime	6 559,8	0,63	97,94
14.	SK1120010287	TMR	Prime	4 560,9	0,44	98,38
15.	NL0009604859	FORTUNA	Prime	4 461,6	0,43	98,80
16.	CZ0008467818	ENERGOCHEMICA	Standard	3 810,0	0,36	99,17
17.	CZ0009055158	PRAŽSKÉ SLUŽBY	Standard	2 163,0	0,21	99,38
18.	CS0008419750	ENERGOAQUA	Standard	1 885,7	0,18	99,56
19.	CZ0005088559	TOMA	Standard	1 331,0	0,13	99,68
20.	GI000A1J9JJ0	BOREALIS	Standard	900,0	0,09	99,77

¹⁾ Trh ke dni 30. 12. 2016 / Market on 30 December 2016

²⁾ Podíl a kumulativní podíl se vztahují k celkové tržní kapitalizaci akcií. / Both percentage and cumulative percentage relate to the total market capitalization for shares.

ISIN	Název	Trh	Kurz (Kč)	Tržní kapitalizace (mil. Kč)	Objem obchodů (mil. Kč)	Průměrný denní objem obchodů (tis. Kč)
ISIN	Security Name	Market	Price (CZK)	Market Capitalization (CZKm)	Trade Turnover (CZKm)	Daily Average Turnover (CZKt)
GI000A1J9JJ0	BOREALIS	Prime	180,00	900,0	0,000	0,000
BMG200452024	CETV	Prime	66,60	9 480,8	624,689	2 478,925
CZ0005112300	ČEZ	Prime	430,00	231 335,6	51 616,393	204 826,955
CZ0005123620	E4U	Standard	101,80	243,5	14,972	59,411
CS0008419750	ENERGOAQUA	Standard	2 690,00	1 885,7	0,508	2,016
CZ0008467818	ENERGOCHEMICA	Standard	2 540,00	3 810,0	0,000	0,000
AT0000652011	ERSTE GROUP BANK	Prime	758,20	325 874,4	20 345,129	80 734,638
NL0009604859	FORTUNA	Prime	85,80	4 461,6	322,677	1 280,464
CS0008446753	JÁCHYMOV PM	Standard	1 265,00	409,7	0,319	1,264
CZ0009000121	KOFOLA ČS	Prime	366,90	8 180,0	117,673	466,955
CZ0008019106	KOMERČNÍ BANKA	Prime	885,00	168 193,6	49 872,828	197 908,047
CZ0008040318	MONETA MONEY BANK	Prime	82,80	42 310,8	27 763,377	110 172,132
GB00B42CTW68	NWR	Prime	0,07	466,7	41,607	165,108
CZ0009093209	O2 C.R.	Prime	259,80	80 595,2	8 346,927	33 122,728
LU0275164910	PEGAS NONWOVENS	Prime	769,00	7 097,4	1 290,385	5 120,575
CS0008418869	PHILIP MORRIS ČR	Standard	13 096,00	25 061,8	3 389,359	13 449,839
NL0010391108	PHOTON ENERGY	Free	7,00	420,0	5,028	19,951
CZ0009055158	PRAŽSKÉ SLUŽBY	Standard	1 390,00	2 163,0	0,764	3,033
CS0008416251	RMS MEZZANINE	Standard	0,80	852,1	0,009	0,034
GB00BF5SDZ96	STOCK	Free	56,45	11 290,0	462,812	1 836,557
SK1120010287	TMR	Prime	680,00	4 560,9	3,827	15,188
CZ0005088559	TOMA	Standard	901,00	1 331,0	3,184	12,635
CZ0009091500	UNIPETROL	Prime	183,80	33 329,3	1 381,913	5 483,783
BE0003878957	VGP	Prime	353,00	6 559,8	0,012	0,046
AT0000908504	VIG	Prime	575,40	73 651,2	2 368,977	9 400,701

DLUHOPISY / BONDS

Přehled objemů obchodů podle trhů v roce 2016 /
Trade turnover by market – 2016 review

Sektor Sector	Objem (mil. Kč) Trade Turnover (CZKm)	Zobchodované CP (ks) Volume (pieces)	Počet obchodů Number of transactions
Veřejný / Public	0,000	0	0
Podnikový / Corporate	4 153,031	2 229 482 162	2 979
Finanční / Financial	0,000	0	0
Celkem / Total	4 153,031	2 229 482 162	2 979

DLUHOPISY / BONDS

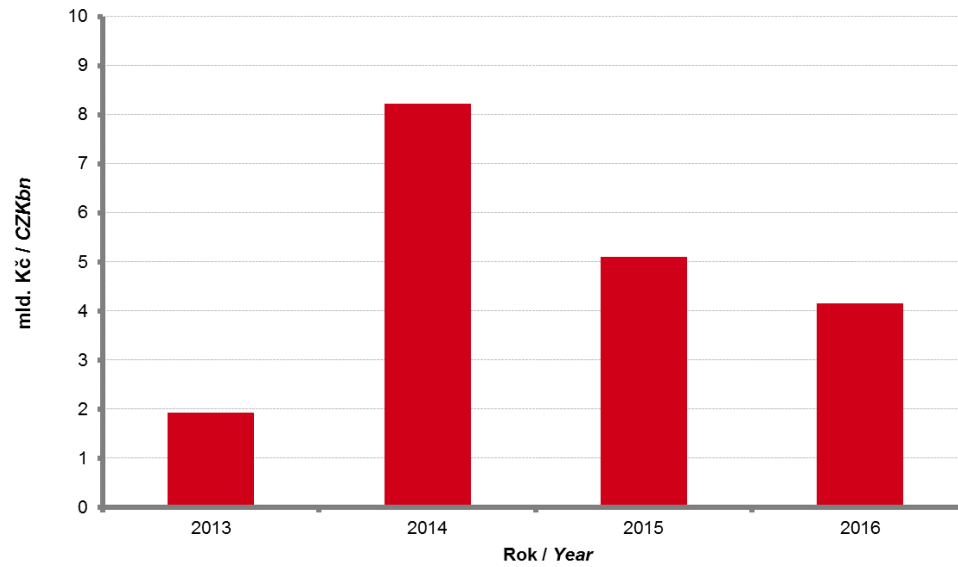
Objemy obchodů s dluhopisy v členění podle sektoru dluhopisu /
Trade turnover – bond market broken down by sector of bonds

Období Period	Veřejné ¹⁾ Public ¹⁾	Sektor dluhopisu (mil. Kč) / Bonds Sector (CZKm)		Celkem Total
		Podnikové Corporate	Bankovní ²⁾ Bank ²⁾	
2011	606 968,49	3 816,64	17 788,22	628 022,36
2012	566 033,78	9 438,75	18 740,44	594 212,96
2013	0,00	1 925,75	0,00	1 925,75
2014	0,00	8 227,25	0,00	8 227,25
2015	0,00	5 101,38	0,00	5 101,38
2016	0,00	4 153,03	0,00	4 153,03
01/16	0,00	485,04	0,00	485,04
02/16	0,00	280,83	0,00	280,83
03/16	0,00	149,58	0,00	149,58
04/16	0,00	347,17	0,00	347,17
05/16	0,00	634,54	0,00	634,54
06/16	0,00	314,01	0,00	314,01
07/16	0,00	214,71	0,00	214,71
08/16	0,00	92,13	0,00	92,13
09/16	0,00	433,63	0,00	433,63
10/16	0,00	236,21	0,00	236,21
11/16	0,00	380,29	0,00	380,29
12/16	0,00	584,90	0,00	584,90

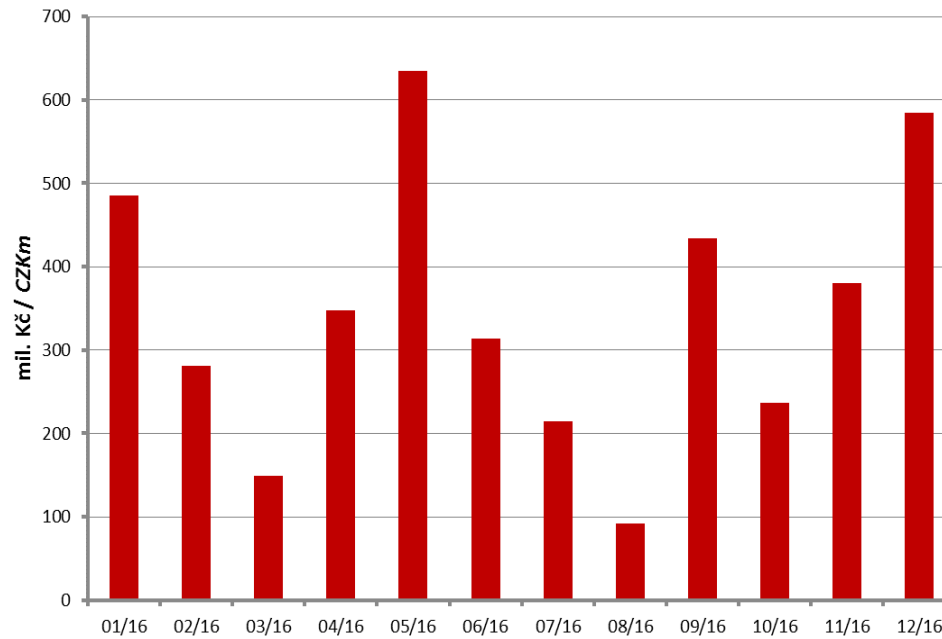
¹⁾ Státní + Komunální / Government + Municipal

²⁾ Bankovní + Hypoteční / Banks + Mortgage

DLUHOPISY / BONDS
Roční objemy obchodů / Yearly trade turnover



DLUHOPISY / BONDS
Měsíční objemy obchodů v roce 2016 / Monthly trade turnover in 2016



DLUHOPISY / BONDS

Objemy obchodů v roce 2016 v zahraničních měnách (mil.) /

Trade turnover in 2016 in foreign currencies (mil.)

Období Period	Dluhopisy / Bonds		
	CZK	EUR	USD
2008	643 151,3	25 693,0	37 456,9
2009	585 711,5	22 087,4	30 762,4
2010	529 907,6	20 938,9	27 677,8
2011	628 022,4	25 423,6	35 184,1
2012	594 213,0	23 598,5	30 194,6
2013	1 925,7	74,2	98,5
2014	8 227,3	298,4	380,3
2015	5 101,4	186,4	207,1
2016	4 153,0	153,6	169,4
01/16	485,0	17,9	19,5
02/16	280,8	10,4	11,5
03/16	149,6	5,5	6,1
04/16	347,2	12,8	14,6
05/16	634,5	23,5	26,5
06/16	314,0	11,6	13,0
07/16	214,7	7,9	8,8
08/16	92,1	3,4	3,8
09/16	433,6	16,0	18,0
10/16	236,2	8,7	9,6
11/16	380,3	14,1	15,2
12/16	584,9	21,6	22,8

DLUHOPISY / BONDS

Emise s největšími celkovými objemy obchodů v roce 2016 /
 Issues with the highest total trade turnover in 2016

Poř.	ISIN	Název	Sektor	Objem (mil. Kč)	Podíl ¹⁾ (%)	Kumulativní podíl ¹⁾ (%)
Rank	ISIN	Issue	Sector	Turnover (CZKm)	Percentage ¹⁾ (%)	Cumulative Percentage ¹⁾ (%)
1.	CZ0003502957	CPI IV 4,65/22	Podnikový / Corporate	978,857	23,57	23,57
2.	CZ0003513012	EPH 4,20/18	Podnikový / Corporate	756,046	18,20	41,77
3.	CZ0003502940	CPI V 4,85/42	Podnikový / Corporate	645,157	15,53	57,31
4.	CZ0003514861	RUSTONKA 0,00/21	Podnikový / Corporate	423,383	10,19	67,50
5.	CZ0003501868	CPI 5,10/21	Podnikový / Corporate	400,529	9,64	77,15
6.	CZ0000000492	JTFG IV 5,20/17	Podnikový / Corporate	357,526	8,61	85,76
7.	CZ0003502312	BIGBOARD 4,50/22	Podnikový / Corporate	145,795	3,51	89,27
8.	CZ0003515199	JTFG VII 3,00/19	Podnikový / Corporate	111,211	2,68	91,95
9.	CZ0003502932	CPI I 4,75/42	Podnikový / Corporate	91,649	2,21	94,15
10.	CZ0000000526	JTSEC 6,25/18	Podnikový / Corporate	88,701	2,14	96,29

¹⁾ Podíl a kumulativní podíl se vztahují k celkovému objemu obchodů dluhopisů. / Both percentage and cumulative percentage relate to the total trade turnover of bond.

DLUHOPISY – PŘEHLED / BONDS – OVERVIEW

Seznam emisí dluhopisů ke dni 30. 12. 2016 / List of bond issues at Dec. 30, 2016

ISIN ISIN	Název Security Name	Sektor Sector	Jmenovitá hodnota Nominal Value	Měna nomin. hodnoty Currency of nom. Value	Počet CP v emisi Number of Securities	Objem obchodů (mil. Kč) Trade Turnover (CZKm)
CZ0003501637	AQUAPALACE VAR/34	Podnikový / Corporate	10 000	CZK	40 000	0,00
CZ0003502312	BIGBOARD 4,50/22	Podnikový / Corporate	1	CZK	800 000 000	145,80
CZ0003511529	GETELEM ČR VAR/19	Podnikový / Corporate	3 000 000	CZK	500	0,00
CZ0003512782	CPI 4,75/19	Podnikový / Corporate	10 000	CZK	150 000	0,00
CZ0003501868	CPI 5,10/21	Podnikový / Corporate	1	CZK	2 000 000 000	400,53
CZ0003502205	CPI ALFA 5,50/17	Podnikový / Corporate	1	CZK	279 000 000	0,00
CZ0003512485	CPI BYTY 2,50/17	Podnikový / Corporate	1 000	CZK	300 000	0,00
CZ0003510687	CPI BYTY 3,50/17	Podnikový / Corporate	1 000	CZK	500 000	0,00
CZ0003510695	CPI BYTY 4,80/19	Podnikový / Corporate	1 000	CZK	900 000	0,00
CZ0003511412	CPI BYTY 4,80/19	Podnikový / Corporate	1 000	CZK	500 000	0,00

ISIN ISIN	Název Security Name	Sektor Sector	Jmenovitá hodnota Nominal Value	Měna nomin. hodnoty Currency of nom. Value	Počet CP v emisi Number of Securities	Objem obchodů (mil. Kč) Trade Turnover (CZKm)
CZ0003510703	CPI BYTY 5,80/21	Podnikový / Corporate	1 000	CZK	800 000	0,05
CZ0003502932	CPI I 4,75/42	Podnikový / Corporate	1	CZK	1 000 000 000	91,65
CZ0003502916	CPI II 4,65/22	Podnikový / Corporate	1	CZK	1 000 000 000	0,00
CZ0003502924	CPI III 4,65/22	Podnikový / Corporate	1	CZK	1 000 000 000	0,00
CZ0003502957	CPI IV 4,65/22	Podnikový / Corporate	1	CZK	1 000 000 000	978,86
CZ0003511164	CPI RP I 5,00/19	Podnikový / Corporate	10 000	CZK	112 500	0,00
CZ0003502940	CPI V 4,85/42	Podnikový / Corporate	1,0	CZK	1 000 000 000	645,16
CZ0003515405	CSG VAR/21	Podnikový / Corporate	3 000 000	CZK	334	0,00
CZ0003513533	Č.ZBROJOVKA VAR/22	Podnikový / Corporate	3 000 000	CZK	500	0,00
CZ0003515611	ČD CARGO 1,26/23	Podnikový / Corporate	5 000 000	CZK	100	0,00
CZ0003515033	ČEPS 0,25/21	Podnikový / Corporate	5 000 000	CZK	100	0,00
CZ0003510885	ČESKÉ DRÁHY VAR/18	Podnikový / Corporate	4 000 000	CZK	1 000	0,00
CZ0003703555	ČP 1,83/17	Podnikový / Corporate	1	CZK	500 000 000	0,00
CZ0003701054	ČS KOMB/17	Finanční / Financial	1 000 000	CZK	300	0,00
CZ0003510851	DIAMOND 4,00/24	Podnikový / Corporate	4 000 000	CZK	275	0,00
CZ0000000104	EIB 0,00/23	Finanční / Financial	25 000	CZK	20 000	0,00
CZ0000000179	EIB VAR/18	Finanční / Financial	1 000 000	CZK	1 000	0,00
CZ0000000187	EIB VAR/18	Finanční / Financial	1 000 000	CZK	500	0,00
CZ0003515413	EPH 3,50/20	Podnikový / Corporate	1 000	CZK	600 000	70,28
CZ0003513012	EPH 4,20/18	Podnikový / Corporate	1 000	CZK	3 000 000	756,05
CZ0003515496	FINEP I. 3,75/20	Podnikový / Corporate	3 000 000	CZK	67	0,00
CZ0003513608	HB REAVIS VAR/21	Podnikový / Corporate	10 000	CZK	125 000	0,00
CZ0001500110	HL.M.PRAHA 4,25/21	Veřejný / Public	1 000 000	CZK	5 000	0,00
CZ0002001423	HZL ČS 5,85/17	Finanční / Financial	10 000 000	CZK	500	0,00
CZ0002001282	HZL ČS 5,90/17	Finanční / Financial	10 000 000	CZK	190	0,00
CZ0002001415	HZL ČS 6,15/23	Finanční / Financial	10 000 000	CZK	100	0,00
CZ0002001134	HZL ČS VAR/17	Finanční / Financial	10 000 000	CZK	300	0,00
CZ0002001191	HZL ČS VAR/22	Finanční / Financial	10 000 000	CZK	200	0,00
CZ0002001407	HZL ČS VAR/22	Finanční / Financial	10 000 000	CZK	400	0,00
CZ0002001696	HZL EBANKA 6,00/17	Finanční / Financial	10 000	CZK	50 000	0,00
CZ0002003940	HZL HB 0,60/17	Finanční / Financial	100 000	CZK	6 500	0,00

ISIN ISIN	Název Security Name	Sektor Sector	Jmenovitá hodnota Nominal Value	Měna nomin. hodnoty Currency of nom. Value	Počet CP v emisi Number of Securities	Objem obchodů (mil. Kč) Trade Turnover (CZKm)
CZ0002001183	HZL HB VAR/37	Finanční / Financial	10 000 000	CZK	200	0,00
CZ0002001266	HZL HB VAR/37	Finanční / Financial	10 000 000	CZK	200	0,00
CZ0002001308	HZL HB VAR/37	Finanční / Financial	10 000 000	CZK	150	0,00
CZ0002001712	HZL HB VAR/37	Finanční / Financial	10 000 000	CZK	500	0,00
CZ0002001720	HZL HB VAR/37	Finanční / Financial	10 000 000	CZK	500	0,00
CZ0002000680	HZL HVB 5,00/25	Finanční / Financial	10 000	CZK	420 000	0,00
CZ0002002801	HZL KB 2,55/22	Finanční / Financial	10 000	CZK	300 000	0,00
CZ0002003064	HZL KB VAR/18	Finanční / Financial	10 000	CZK	174 700	0,00
CZ0002001670	HZL RBCZ 5,10/17	Finanční / Financial	10 000	CZK	550 000	0,00
CZ0002001928	HZL RBCZ 5,50/17	Finanční / Financial	10 000	CZK	200 000	0,00
CZ0002003460	HZL SB CZ 2,00/20	Finanční / Financial	10 000	CZK	130 000	0,00
CZ0002003254	HZL SB CZ 2,30/18	Finanční / Financial	10 000	CZK	100 000	0,00
CZ0002003262	HZL UCB 2,00/18	Finanční / Financial	100 000	EUR	300	0,00
CZ0002003080	HZL UCB 2,00/20	Finanční / Financial	100 000	EUR	500	0,00
CZ0002003114	HZL UCB 3,04/28	Finanční / Financial	100 000	EUR	85	0,00
CZ0002002520	HZL UCB 6,00/18	Finanční / Financial	1	CZK	3 300 000 000	0,00
CZ0002003148	HZL UCB VAR/20	Finanční / Financial	100 000	EUR	200	0,00
CZ0002001910	HZL UCB VAR/37	Finanční / Financial	100 000	CZK	120 000	0,00
CZ0002002454	HZL VB CZ VAR/17	Finanční / Financial	1	CZK	500 000 000	0,00
CZ0002004443	HZL WHB 0,92/21	Finanční / Financial	10 000	CZK	100 000	0,00
CZ0002004492	HZL WHB 1,24/22	Finanční / Financial	10 000	CZK	5 000	0,00
CZ0002004500	HZL WHB 1,48/23	Finanční / Financial	10 000	CZK	5 000	0,00
CZ0002003544	HZL WHB 1,53/18	Finanční / Financial	10 000	CZK	36 700	0,00
CZ0002003551	HZL WHB 1,79/19	Finanční / Financial	10 000	CZK	36 000	0,00
CZ0002002686	HZL WHB 2,84/17	Finanční / Financial	1	CZK	400 000 000	0,00
CZ0002002702	HZL WHB 3,36/18	Finanční / Financial	1	CZK	300 000 000	0,00
CZ0002002728	HZL WHB 3,98/19	Finanční / Financial	1	CZK	1 500 000 000	0,00
CZ0002002736	HZL WHB 4,30/20	Finanční / Financial	1	CZK	1 500 000 000	0,00
CZ0000000039	ING BANK 4,50/19	Finanční / Financial	1 000 000	CZK	2 000	0,00
CZ0003704249	J&T BANKA 10% PERP	Podnikový / Corporate	100 000	CZK	10 000	57,55
CZ0003704413	J&T BK II 9% PERP	Podnikový / Corporate	100 000	CZK	10 000	15,10

ISIN ISIN	Název Security Name	Sektor Sector	Jmenovitá hodnota Nominal Value	Měna nomin. hodnoty Currency of nom. Value	Počet CP v emisi Number of Securities	Objem obchodů (mil. Kč) Trade Turnover (CZKm)
CZ0003704421	J&T BK III 9% PERP	Podnikový / Corporate	5 000	EUR	4 257	0,00
CZ0000000492	JTFG IV 5,20/17	Podnikový / Corporate	3 000 000	CZK	1 750	357,53
CZ0003515199	JTFG VII 3,00/19	Podnikový / Corporate	3 000 000	CZK	1 000	111,21
CZ0000000526	JTSEC 6,25/18	Podnikový / Corporate	3 000 000	CZK	400	88,70
CZ0000000351	KOFOLA VAR/18	Podnikový / Corporate	3 000 000	CZK	110	0,00
CZ0003502288	LEO EXPRESS7,50/17	Podnikový / Corporate	1	CZK	505 513 689	0,00
CZ0001500102	LIBEREC VAR/25	Veřejný / Public	10 000 000	CZK	200	0,00
CZ0000000708	MCI VAR/21	Podnikový / Corporate	3 000 000	CZK	233	0,00
CZ0000000559	PEGAS 2,85/18	Podnikový / Corporate	50 000	CZK	50 000	0,00
CZ0000000815	PHOTON EN. 6,00/23	Podnikový / Corporate	30 000	CZK	731	0,39
CZ0003514861	RUSTONKA 0,00/21	Podnikový / Corporate	30 000	CZK	28 300	423,38
CZ0003512683	SKODA 3,00/20	Podnikový / Corporate	3 000 000	CZK	770	0,00
CZ0003512824	SMVAK OVA 2,625/22	Podnikový / Corporate	3 000 000	CZK	1 800	0,00
CZ0001004592	ST.DLUHOP. 0,00/17	Veřejný / Public	10 000	CZK	7 000 000	0,00
CZ0001004709	ST.DLUHOP. 0,00/18	Veřejný / Public	10 000	CZK	6 000 000	0,00
CZ0001004717	ST.DLUHOP. 0,00/19	Veřejný / Public	10 000	CZK	7 000 000	0,00
CZ0001004600	ST.DLUHOP. 0,45/23	Veřejný / Public	10 000	CZK	2 200 775	0,00
CZ0001004246	ST.DLUHOP. 0,85/18	Veřejný / Public	10 000	CZK	5 000 000	0,00
CZ0001004477	ST.DLUHOP. 0,95/30	Veřejný / Public	10 000	CZK	2 937 553	0,00
CZ0001004469	ST.DLUHOP. 1,00/26	Veřejný / Public	10 000	CZK	3 248 815	0,00
CZ0001003834	ST.DLUHOP. 1,50/19	Veřejný / Public	10 000	CZK	8 000 000	0,00
CZ0001004253	ST.DLUHOP. 2,40/25	Veřejný / Public	10 000	CZK	5 714 987	0,00
CZ0001003859	ST.DLUHOP. 2,50/28	Veřejný / Public	10 000	CZK	6 070 964	0,00
CZ0001001317	ST.DLUHOP. 3,75/20	Veřejný / Public	10 000	CZK	7 500 000	0,00
CZ0001002851	ST.DLUHOP. 3,85/21	Veřejný / Public	10 000	CZK	7 763 500	0,00
CZ0001001903	ST.DLUHOP. 4,00/17	Veřejný / Public	10 000	CZK	9 400 000	0,00
CZ0001001796	ST.DLUHOP. 4,20/36	Veřejný / Public	10 000	CZK	2 984 659	0,00
CZ0001000822	ST.DLUHOP. 4,60/18	Veřejný / Public	10 000	CZK	7 500 000	0,00
CZ0001001945	ST.DLUHOP. 4,70/22	Veřejný / Public	10 000	CZK	7 711 674	0,00
CZ0001002059	ST.DLUHOP. 4,85/57	Veřejný / Public	10 000	CZK	1 800 000	0,00
CZ0001002471	ST.DLUHOP. 5,00/19	Veřejný / Public	10 000	CZK	8 910 000	0,00

ISIN ISIN	Název Security Name	Sektor Sector	Jmenovitá hodnota Nominal Value	Měna nomin. hodnoty Currency of nom. Value	Počet CP v emisi Number of Securities	Objem obchodů (mil. Kč) Trade Turnover (CZKm)
CZ0001002547	ST.DLUHOP. 5,70/24	Veřejný / Public	10 000	CZK	9 000 000	0,00
CZ0001003438	ST.DLUHOP. VAR/17	Veřejný / Public	10 000	CZK	4 807 000	0,00
CZ0001004113	ST.DLUHOP. VAR/20	Veřejný / Public	10 000	CZK	3 499 877	0,00
CZ0001003123	ST.DLUHOP. VAR/23	Veřejný / Public	10 000	CZK	8 700 000	0,00
CZ0001004105	ST.DLUHOP. VAR/27	Veřejný / Public	10 000	CZK	4 774 242	0,00
CZ0003511107	TRIANON 2,964/18	Podnikový / Corporate	3 000 000	CZK	283	0,00
CZ0003512311	UNICAP. EN. 5,1/20	Podnikový / Corporate	50 000	CZK	2 000	4,72
CZ0003513392	UNICAP. EN. 5,1/20	Podnikový / Corporate	50 000	CZK	4 000	0,00
CZ0003514671	UNICAP.EN. 4,70/21	Podnikový / Corporate	100 000	CZK	1 000	0,00
CZ0003704298	VIG FUND 3,95/34	Podnikový / Corporate	95 078	EUR	130	0,00
CZ0003704280	VIG FUND 4,05/34	Podnikový / Corporate	94 687	EUR	320	0,00
CZ0003501660	ZONER SOF.10,00/19	Podnikový / Corporate	10 000	CZK	5 474	0,00

OSTATNÍ PRODUKTY / OTHER PRODUCTS
Investiční certifikáty / Investment certificates

Druh certifikátu Type of Certificate	Počet emisí 30. 12. Number of Issues Dec. 30	Zobchod. kusy Traded Volume (pcs)	Objem (mil. Kč) Turnover (CZKm)	Počet obchodů Number of Trades
Nepákové / Non Leverage	21	497 460	78,20	637
Pákové / Leverage	14	113 765	4,80	141

OSTATNÍ PRODUKTY / OTHER PRODUCTS
Warranty / Warrants

	Počet emisí 30. 12. Number of Issues Dec. 30	Zobchod. kusy Traded Volume (pcs)	Objem (mil. Kč) Turnover (CZKm)	Počet obchodů Number of Trades
Warranty / Warrants	36	1 305 468	43,35	1 448

OSTATNÍ PRODUKTY / OTHER PRODUCTS
Održené kupóny / Separated coupons

Finanční instrument Financial Instrument	Počet emisí 30. 12. Number of Issues Dec. 30	Zobchod. kusy Traded Volume (pcs)	Objem (mil. Kč) Turnover (CZKm)	Počet obchodů Number of Trades
Održené kupóny / Separated coupons	16	0	0,00	0

OSTATNÍ PRODUKTY / OTHER PRODUCTS
Akcie investičních fondů / Shares of Investment Funds

	Počet emisí 30. 12. Number of Issues Dec. 30	Zobchod. kusy Traded Volume (pcs)	Objem (mil. Kč) Turnover (CZKm)	Počet obchodů Number of Trades
Akcie invest. fondů / Shares of Investment Funds	37	12 178	62,66	29

ADRESA / ADDRESS

Burza cenných papírů Praha, a.s. / *Prague Stock Exchange*
 Rybná 14 / *Rybná 14*
 110 05 Praha 1 / *110 05 Prague 1*
 Česká republika / *Czech Republic*

TELEFONNÍ SPOJENÍ / PHONE NUMBERS

Recepce / *Reception Desk* +420 221 832 821
 Kontakt s médii / *Media Relations* +420 221 832 820
 Obchodování / *Trading Department* +420 221 832 146
 Emitenti cenných papírů / *Listing Department* +420 221 832 169
 Členské otázky / *Membership Issues* +420 221 832 167
 Šíření burzovních informací / *Dissemination of Information* +43 1 53 165 288

ELEKTRONICKÁ POŠTA / E-MAIL

Obecná schránka / *Information Service* info@pse.cz
 Šíření burzovních informací / *Dissemination of Information* marketdataservices@ceeseg.com
 Elektronická podatelna burzy – pouze pro příjem podání ve správním
 řízení opatřených elektronickým podpisem / *Electronic Registry* posta@pse.cz
 Datová schránka / *Data Box* 7xensbk
 Internetové stránky / *Web Pages* www.pse.cz



ROČENKA 2016 / *FACT BOOK 2016*

POWER EXCHANGE CENTRAL EUROPE, A.S.
PXE

	2016	2015
Počet burzovních dní / <i>Number of Trading Sessions</i>	252	250
BURZOVNÍ OBCHODY / EXCHANGE TRADES		
Objem obchodů / <i>Volume</i> [MWh]	31 683 443	25 439 006
z toho / <i>of this</i> BASE LOAD	31 310 123	24 828 254
PEAK LOAD	373 320	610 752
Objem obchodů / <i>Value</i> [EURm]	908,51	820,62
z toho / <i>of this</i> BASE LOAD	894,13	796,38
PEAK LOAD	14,38	24,24
Počet kontraktů / <i>Traded Contracts</i> [MW]	65 845	70 535
z toho / <i>of this</i> BASE LOAD	65 528	69 892
PEAK LOAD	317	643
Průměrný denní objem / <i>Daily Average Volume</i> [MWh]	125 728	101 756
z toho / <i>of this</i> BASE LOAD	124 247	99 313
PEAK LOAD	1 481	2 443
OTC		
Objem obchodů / <i>Volume</i> [MWh]	1 797 130	1 836 390
z toho / <i>of this</i> BASE LOAD	1 767 130	1 836 390
PEAK LOAD	30 000	0
Objem obchodů / <i>Value</i> [EURm]	61,69	54,35
z toho / <i>of this</i> BASE LOAD	60,39	54,35
PEAK LOAD	1,29	0,00
Počet kontraktů / <i>Traded Contracts</i> [MW]	326	604
z toho / <i>of this</i> BASE LOAD	296	604
PEAK LOAD	30	0
Průměrný denní objem / <i>Daily Average Volume</i> [MWh]	7 131	7 346
z toho / <i>of this</i> BASE LOAD	7 012	7 346
PEAK LOAD	119	0

	2016	2015
CELKOVÝ OBJEM / TOTAL VOLUME		
Objem obchodů / Volume [MWh]	33 480 573	27 275 396
z toho / of this BASE LOAD	33 077 253	26 664 644
PEAK LOAD	403 320	610 752
Objem obchodů / Value [EURm]	970,20	874,97
z toho / of this BASE LOAD	954,53	850,73
PEAK LOAD	15,67	24,24
Počet kontraktů / Traded Contracts [MW]	66 171	71 139
z toho / of this BASE LOAD	65 824	70 496
PEAK LOAD	347	643
Průměrný denní objem / Daily Average Volume [MWh]	132 859	109 102
z toho / of this BASE LOAD	131 259	106 659
PEAK LOAD	1 600	2 443

MĚSÍČNÍ DATA / MONTHLY DATA

 Počty kontraktů a objemy / *Traded contracts, volumes and values*

ČESKÉ FUTURES / CZECH FUTURES									
Měsíc Month	Počet kontraktů Traded Contracts (MW)	Base Load		Peak Load			Celkem / Total		
		Objem Volume (MWh)	Objem Value (EURm)	Počet kontraktů Traded Contracts (MW)	Objem Volume (MWh)	Objem Value (EURm)	Počet kontraktů Traded Contracts (MW)	Objem Volume (MWh)	Objem Value (EURm)
FINANČNÍ VYROVNÁNÍ / FINANCIAL SETTLEMENT									
1	988	3 134 917	78 566 807,88	65	54 720	1 802 115,00	1 053	3 189 637	80 368 922,88
2	608	1 660 006	36 897 603,55	15	32 580	978 780,00	623	1 692 586	37 876 383,55
3	406	1 510 994	33 326 779,95	0	0	0,00	406	1 510 994	33 326 779,95
4	574	1 968 179	48 450 699,70	0	0	0,00	574	1 968 179	48 450 699,70
5	144	611 938	15 348 540,35	10	31 200	998 400,00	154	643 138	16 346 940,35
6	538	2 047 361	57 513 509,29	30	23 460	935 859,00	568	2 070 821	58 449 368,29
7	211	769 296	22 048 017,10	5	15 600	577 200,00	216	784 896	22 625 217,10
8	131	828 991	22 014 436,00	0	0	0,00	131	828 991	22 014 436,00
9	375	1 523 244	45 347 124,05	46	57 600	2 191 152,00	421	1 580 844	47 538 276,05
10	655	2 485 153	79 465 117,75	104	112 860	4 744 929,00	759	2 598 013	84 210 046,75
11	263	1 296 248	42 673 792,70	30	7 920	496 980,00	293	1 304 168	43 170 772,70
12	240	1 647 516	49 454 728,60	32	36 180	1 521 720,00	272	1 683 696	50 976 448,60
Celkem / Total	5 133	19 483 843	531 107 156,92	337	372 120	14 247 135,00	5 470	19 855 963	545 354 291,92

MĚSÍČNÍ DATA / MONTHLY DATA

Počty kontraktů a objemy / Traded contracts, volumes and values

SLOVENSKÉ FUTURES / SLOVAK FUTURES									
Měsíc Month	Base Load			Peak Load			Celkem / Total		
	Počet kontraktů Traded Contracts (MW)	Objem Volume (MWh)	Objem Value (EURm)	Počet kontraktů Traded Contracts (MW)	Objem Volume (MWh)	Objem Value (EURm)	Počet kontraktů Traded Contracts (MW)	Objem Volume (MWh)	Objem Value (EURm)
FINANČNÍ VYROVNÁNÍ / FINANCIAL SETTLEMENT									
1	5	10 920	313 950,00	0	0	0,00	5	10 920	313 950,00
2	0	0	0,00	0	0	0,00	0	0	0,00
3	0	0	0,00	0	0	0,00	0	0	0,00
4	0	0	0,00	0	0	0,00	0	0	0,00
5	0	0	0,00	0	0	0,00	0	0	0,00
6	10	87 600	2 500 980,00	0	0	0,00	10	87 600	2 500 980,00
7	5	3 720	120 528,00	0	0	0,00	5	3 720	120 528,00
8	0	0	0,00	0	0	0,00	0	0	0,00
9	4	35 040	1 033 680,00	0	0	0,00	4	35 040	1 033 680,00
10	0	0	0,00	0	0	0,00	0	0	0,00
11	0	0	0,00	0	0	0,00	0	0	0,00
12	0	0	0,00	0	0	0,00	0	0	0,00
Celkem / Total	24	137 280	3 969 138,00	0	0	0,00	24	137 280	3 969 138,00
FYZICKÉ VYROVNÁNÍ / PHYSICAL SETTLEMENT									
1	45	83 400	2 433 882,00	0	0	0,00	45	83 400	2 433 882,00
2	45	40 640	1 024 190,00	0	0	0,00	45	40 640	1 024 190,00
3	10	7 200	184 680,00	0	0	0,00	10	7 200	184 680,00
4	0	0	0,00	0	0	0,00	0	0	0,00
5	10	22 080	613 824,00	0	0	0,00	10	22 080	613 824,00
6	55	321 480	9 599 166,00	0	0	0,00	55	321 480	9 599 166,00
7	10	54 845	1 675 209,50	0	0	0,00	10	54 845	1 675 209,50
8	10	7 200	219 600,00	0	0	0,00	10	7 200	219 600,00
9	0	0	0,00	0	0	0,00	0	0	0,00
10	50	123 595	4 007 547,50	0	0	0,00	50	123 595	4 007 547,50
11	15	51 240	1 642 008,00	0	0	0,00	15	51 240	1 642 008,00
12	10	21 590	766 445,00	0	0	0,00	10	21 590	766 445,00
Celkem / Total	260	733 270	22 166 552,00	0	0	0,00	260	733 270	22 166 552,00

MĚSÍČNÍ DATA / MONTHLY DATA

Počty kontraktů a objemy / Traded contracts, volumes and values

MAĎARSKÉ FUTURES / HUNGARIAN FUTURES									
Měsíc Month	Base Load			Peak Load			Celkem / Total		
	Počet kontraktů Traded Contracts (MW)	Objem Volume (MWh)	Objem Value (EURm)	Počet kontraktů Traded Contracts (MW)	Objem Volume (MWh)	Objem Value (EURm)	Počet kontraktů Traded Contracts (MW)	Objem Volume (MWh)	Objem Value (EURm)
FINANČNÍ VYROVNÁNÍ / FINANCIAL SETTLEMENT									
1	255	796 485	29 939 771,75	0	0	0,00	255	796 485	29 939 771,75
2	297	952 966	32 784 867,90	5	15 600	711 360,00	302	968 566	33 496 227,90
3	193	715 935	23 826 911,25	0	0	0,00	193	715 935	23 826 911,25
4	270	1 341 980	48 321 942,50	5	15 600	712 140,00	275	1 357 580	49 034 082,50
5	110	339 725	12 749 076,25	0	0	0,00	110	339 725	12 749 076,25
6	140	811 330	30 623 065,75	0	0	0,00	140	811 330	30 623 065,75
7	115	802 920	29 750 250,00	0	0	0,00	115	802 920	29 750 250,00
8	125	923 280	32 783 820,00	0	0	0,00	125	923 280	32 783 820,00
9	160	919 695	33 537 123,50	0	0	0,00	160	919 695	33 537 123,50
10	125	516 915	19 756 669,50	0	0	0,00	125	516 915	19 756 669,50
11	178	835 017	31 738 758,70	0	0	0,00	178	835 017	31 738 758,70
12	75	543 835	19 901 473,50	0	0	0,00	75	543 835	19 901 473,50
Celkem / Total	2 043	9 500 083	345 713 730,60	10	31 200	1 423 500,00	2 053	9 531 283	347 137 230,60
FYZICKÉ VYROVNÁNÍ / PHYSICAL SETTLEMENT									
1	5	43 800	1 600 890,00	0	0	0,00	5	43 800	1 600 890,00
2	0	0	0,00	0	0	0,00	0	0	0,00
3	0	0	0,00	0	0	0,00	0	0	0,00
4	0	0	0,00	0	0	0,00	0	0	0,00
5	0	0	0,00	0	0	0,00	0	0	0,00
6	0	0	0,00	0	0	0,00	0	0	0,00
7	0	0	0,00	0	0	0,00	0	0	0,00
8	0	0	0,00	0	0	0,00	0	0	0,00
9	0	0	0,00	0	0	0,00	0	0	0,00
10	0	0	0,00	0	0	0,00	0	0	0,00
11	0	0	0,00	0	0	0,00	0	0	0,00
12	5	43 800	1 681 920,00	0	0	0,00	5	43 800	1 681 920,00
Celkem / Total	10	87 600	3 282 810,00	0	0	0,00	10	87 600	3 282 810,00

MĚSÍČNÍ DATA / MONTHLY DATA

 Počty kontraktů a objemy / *Traded contracts, volumes and values*

RUMUNSKÉ FUTURES / ROMANIAN FUTURES									
Měsíc Month	Base Load			Peak Load			Celkem / Total		
	Počet kontraktů Traded Contracts (MW)	Objem Volume (MWh)	Objem Value (EURm)	Počet kontraktů Traded Contracts (MW)	Objem Volume (MWh)	Objem Value (EURm)	Počet kontraktů Traded Contracts (MW)	Objem Volume (MWh)	Objem Value (EURm)
FINANČNÍ VYROVNÁNÍ / FINANCIAL SETTLEMENT									
1	0	0	0,00	0	0	0,00	0	0	0,00
2	0	0	0,00	0	0	0,00	0	0	0,00
3	0	0	0,00	0	0	0,00	0	0	0,00
4	0	0	0,00	0	0	0,00	0	0	0,00
5	10	14 640	519 960,00	0	0	0,00	10	14 640	519 960,00
6	10	7 440	270 816,00	0	0	0,00	10	7 440	270 816,00
7	0	0	0,00	0	0	0,00	0	0	0,00
8	0	0	0,00	0	0	0,00	0	0	0,00
9	0	0	0,00	0	0	0,00	0	0	0,00
10	0	0	0,00	0	0	0,00	0	0	0,00
11	0	0	0,00	0	0	0,00	0	0	0,00
12	0	0	0,00	0	0	0,00	0	0	0,00
Celkem / Total	20	22 080	790 776,00	0	0	0,00	20	22 080	790 776,00

MĚSÍČNÍ DATA / MONTHLY DATA

Počty kontraktů a objemy / Traded contracts, volumes and values

PLYN / GAS

Celkem / Total

Počet kontraktů
Traded Contracts
(MW)Objem
Volume
(MWh)Objem
Value
(EURm)

FUTURES / FUTURES

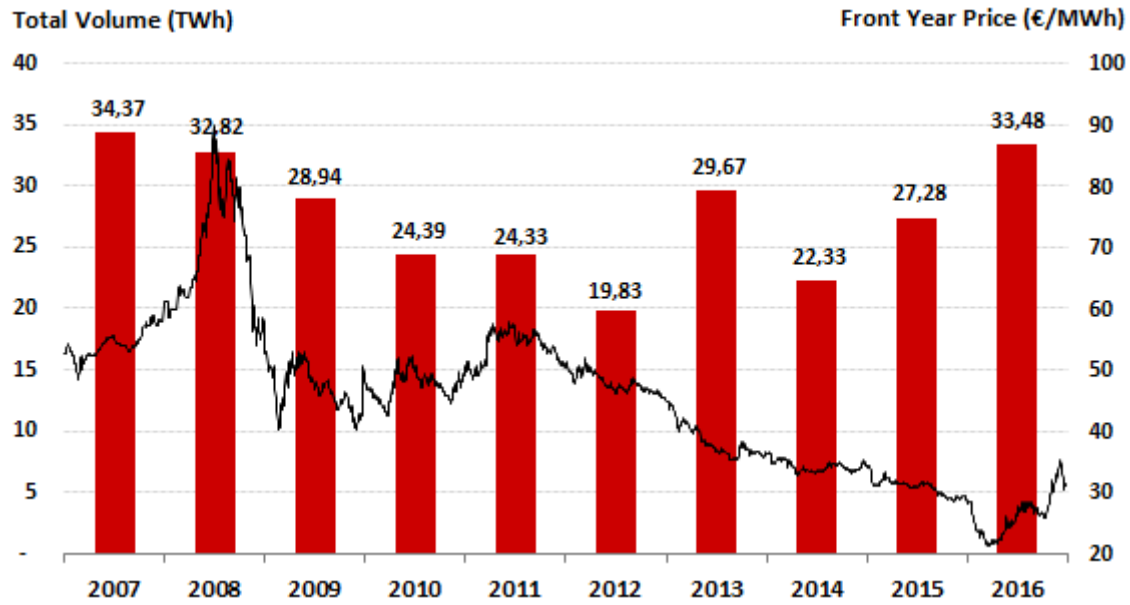
1	260	182 840	2 600 467,00
2	145	227 990	3 101 206,75
3	90	159 590	2 150 527,00
4	5	43 800	700 800,00
5	0	0	0,00
6	40	29 760	439 704,00
7	105	122 070	1 900 192,50
8	80	174 655	2 727 260,25
9	132	98 340	1 228 709,87
10	64	71 639	1 202 292,65
11	231	273 575	4 818 755,00
12	207	190 342	3 226 337,60
Celkem / Total	1 359	1 574 601	24 096 252,62

SPOTOVÝ TRH / SPOT MARKET

1	8 430	219 120	3 129 481,20
2	2 898	74 952	958 126,20
3	3 204	87 000	1 096 554,00
4	2 339	66 168	816 426,60
5	3 044	85 368	1 131 396,60
6	2 789	72 336	1 068 628,20
7	1 545	38 784	574 603,80
8	3 474	89 064	1 102 144,20
9	2 665	84 624	1 097 557,20
10	4 185	113 928	1 833 933,00
11	9 140	242 112	4 286 286,00
12	13 262	365 040	6 304 294,80
Celkem / Total	56 975	1 538 496	23 399 431,80

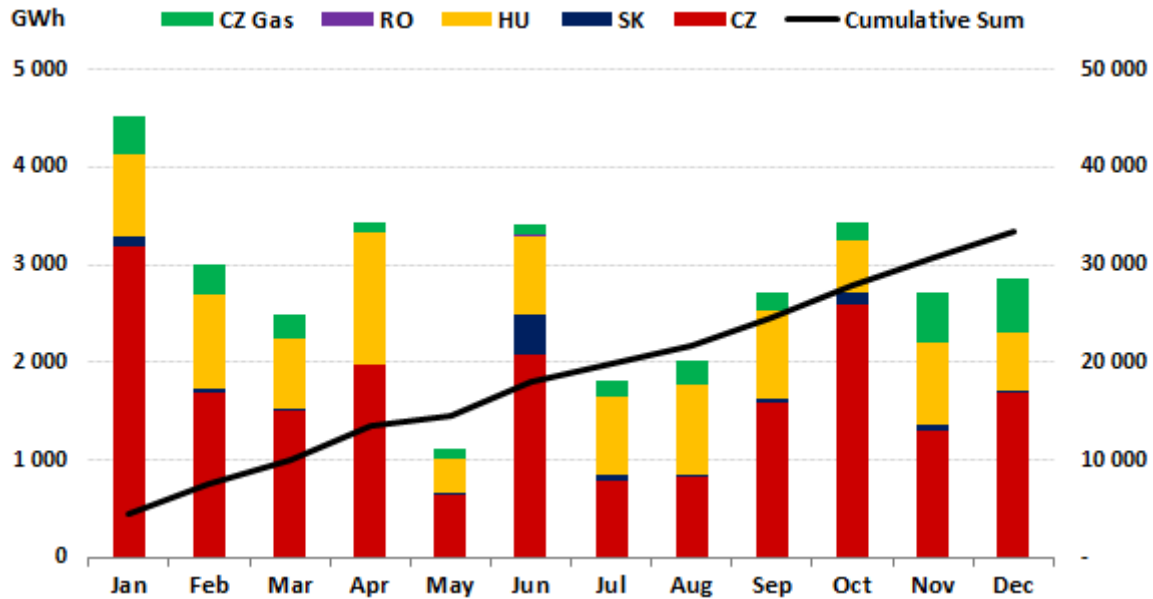
ROČNÍ DATA / ANNUAL DATA

Vývoj kurzu front year a zobchodované objemy/ *Front Year Prices and Traded Volumes*



MĚSÍČNÍ DATA / MONTHLY DATA

Zobchodované objemy v roce 2016 / *PXE Traded Volumes in 2016*



PŘEHLED PRODUKTŮ / LIST OF PRODUCTS

Produkty futures obchodované k 30. 12. 2016 / Futures products traded at Dec. 30, 2016

Produkt Product	Celý název Full name	Kurz Price [EUR]
F PXE CZ BL M01-17	CZECH BASE LOAD MONTH 01 2017 FINANCIAL	43,25
F PXE CZ BL M02-17	CZECH BASE LOAD MONTH 02 2017 FINANCIAL	41,5
F PXE CZ BL M03-17	CZECH BASE LOAD MONTH 03 2017 FINANCIAL	34,75
F PXE CZ BL M04-17	CZECH BASE LOAD MONTH 04 2017 FINANCIAL	34
F PXE CZ BL M05-17	CZECH BASE LOAD MONTH 05 2017 FINANCIAL	32,55
F PXE CZ BL M06-17	CZECH BASE LOAD MONTH 06 2017 FINANCIAL	32,47
F PXE CZ BL Q02-17	CZECH BASE LOAD QUARTER 02 2017 FINANCIAL	33
F PXE CZ BL Q03-17	CZECH BASE LOAD QUARTER 03 2017 FINANCIAL	32,9
F PXE CZ BL Q04-17	CZECH BASE LOAD QUARTER 04 2017 FINANCIAL	34,9
F PXE CZ BL Q01-18	CZECH BASE LOAD QUARTER 01 2018 FINANCIAL	34,9
F PXE CZ BL CAL-18	CZECH BASE LOAD YEAR 2018 FINANCIAL	31,45
F PXE CZ BL CAL-19	CZECH BASE LOAD YEAR 2019 FINANCIAL	29,6
F PXE CZ BL CAL-20	CZECH BASE LOAD YEAR 2020 FINANCIAL	30,4
F PXE CZ PL M01-17	CZECH PEAK LOAD MONTH 01 2017 FINANCIAL	54,5
F PXE CZ PL M02-17	CZECH PEAK LOAD MONTH 02 2017 FINANCIAL	50
F PXE CZ PL M03-17	CZECH PEAK LOAD MONTH 03 2017 FINANCIAL	42,4
F PXE CZ PL M04-17	CZECH PEAK LOAD MONTH 04 2017 FINANCIAL	38,75
F PXE CZ PL M05-17	CZECH PEAK LOAD MONTH 05 2017 FINANCIAL	39,9
F PXE CZ PL M06-17	CZECH PEAK LOAD MONTH 06 2017 FINANCIAL	43,46
F PXE CZ PL Q02-17	CZECH PEAK LOAD QUARTER 02 2017 FINANCIAL	40,75
F PXE CZ PL Q03-17	CZECH PEAK LOAD QUARTER 03 2017 FINANCIAL	40,75
F PXE CZ PL Q04-17	CZECH PEAK LOAD QUARTER 04 2017 FINANCIAL	47,1
F PXE CZ PL Q01-18	CZECH PEAK LOAD QUARTER 01 2018 FINANCIAL	47,6
F PXE CZ PL CAL-18	CZECH PEAK LOAD YEAR 2018 FINANCIAL	41,1
F PXE CZ PL CAL-19	CZECH PEAK LOAD YEAR 2019 FINANCIAL	38,65
F PXE CZ PL CAL-20	CZECH PEAK LOAD YEAR 2020 FINANCIAL	39,7
F PXE HU BL M01-17	HUNGARY BASE LOAD MONTH 01 2017 FINANCIAL	51
F PXE HU BL M02-17	HUNGARY BASE LOAD MONTH 02 2017 FINANCIAL	46
F PXE HU BL M03-17	HUNGARY BASE LOAD MONTH 03 2017 FINANCIAL	37,5
F PXE HU BL M04-17	HUNGARY BASE LOAD MONTH 04 2017 FINANCIAL	36,9
F PXE HU BL M05-17	HUNGARY BASE LOAD MONTH 05 2017 FINANCIAL	35,7
F PXE HU BL M06-17	HUNGARY BASE LOAD MONTH 06 2017 FINANCIAL	35,41
F PXE HU BL Q02-17	HUNGARY BASE LOAD QUARTER 02 2017 FINANCIAL	36
F PXE HU BL Q03-17	HUNGARY BASE LOAD QUARTER 03 2017 FINANCIAL	39,1
F PXE HU BL Q04-17	HUNGARY BASE LOAD QUARTER 04 2017 FINANCIAL	40,55
F PXE HU BL Q01-18	HUNGARY BASE LOAD QUARTER 01 2018 FINANCIAL	40,75
F PXE HU BL CAL-18	HUNGARY BASE LOAD YEAR 2018 FINANCIAL	38,2

Produkt Product	Celý název Full name	Kurz Price [EUR]
F PXE HU BL CAL-19	HUNGARY BASE LOAD YEAR 2019 FINANCIAL	38,1
F PXE HU BL CAL-20	HUNGARY BASE LOAD YEAR 2020 FINANCIAL	38,55
F PXE HU PL M01-17	HUNGARY PEAK LOAD MONTH 01 2017 FINANCIAL	59
F PXE HU PL M02-17	HUNGARY PEAK LOAD MONTH 02 2017 FINANCIAL	56,85
F PXE HU PL M03-17	HUNGARY PEAK LOAD MONTH 03 2017 FINANCIAL	46,6
F PXE HU PL M04-17	HUNGARY PEAK LOAD MONTH 04 2017 FINANCIAL	42,5
F PXE HU PL M05-17	HUNGARY PEAK LOAD MONTH 05 2017 FINANCIAL	44,1
F PXE HU PL M06-17	HUNGARY PEAK LOAD MONTH 06 2017 FINANCIAL	47,62
F PXE HU PL Q02-17	HUNGARY PEAK LOAD QUARTER 02 2017 FINANCIAL	44,8
F PXE HU PL Q03-17	HUNGARY PEAK LOAD QUARTER 03 2017 FINANCIAL	48,95
F PXE HU PL Q04-17	HUNGARY PEAK LOAD QUARTER 04 2017 FINANCIAL	50,85
F PXE HU PL Q01-18	HUNGARY PEAK LOAD QUARTER 01 2018 FINANCIAL	51,35
F PXE HU PL CAL-18	HUNGARY PEAK LOAD YEAR 2018 FINANCIAL	48,5
F PXE HU PL CAL-19	HUNGARY PEAK LOAD YEAR 2019 FINANCIAL	46,65
F PXE HU PL CAL-20	HUNGARY PEAK LOAD YEAR 2020 FINANCIAL	47,7
F PXE PL BL M01-17	POLAND BASE LOAD MONTH 01 2017 FINANCIAL	35,61
F PXE PL BL M02-17	POLAND BASE LOAD MONTH 02 2017 FINANCIAL	36,05
F PXE PL BL M03-17	POLAND BASE LOAD MONTH 03 2017 FINANCIAL	33,8
F PXE PL BL M04-17	POLAND BASE LOAD MONTH 04 2017 FINANCIAL	36,24
F PXE PL BL M05-17	POLAND BASE LOAD MONTH 05 2017 FINANCIAL	37,5
F PXE PL BL M06-17	POLAND BASE LOAD MONTH 06 2017 FINANCIAL	36,11
F PXE PL BL Q02-17	POLAND BASE LOAD QUARTER 02 2017 FINANCIAL	36,63
F PXE PL BL Q03-17	POLAND BASE LOAD QUARTER 03 2017 FINANCIAL	38,32
F PXE PL BL Q04-17	POLAND BASE LOAD QUARTER 04 2017 FINANCIAL	34,45
F PXE PL BL Q01-18	POLAND BASE LOAD QUARTER 01 2018 FINANCIAL	35,2
F PXE PL BL CAL-18	POLAND BASE LOAD YEAR 2018 FINANCIAL	36,23
F PXE PL BL CAL-19	POLAND BASE LOAD YEAR 2019 FINANCIAL	35,77
F PXE PL BL CAL-20	POLAND BASE LOAD YEAR 2020 FINANCIAL	36,58
F PXE PL EL M01-17	POLAND EXTENDED LOAD MONTH 01 2017 FINANCIAL	46,27
F PXE PL EL M02-17	POLAND EXTENDED LOAD MONTH 02 2017 FINANCIAL	46,5
F PXE PL EL M03-17	POLAND EXTENDED LOAD MONTH 03 2017 FINANCIAL	42
F PXE PL EL M04-17	POLAND EXTENDED LOAD MONTH 04 2017 FINANCIAL	46,22
F PXE PL EL M05-17	POLAND EXTENDED LOAD MONTH 05 2017 FINANCIAL	45,5
F PXE PL EL M06-17	POLAND EXTENDED LOAD MONTH 06 2017 FINANCIAL	51,52
F PXE PL EL Q02-17	POLAND EXTENDED LOAD QUARTER 02 2017 FINANCIAL	47,79
F PXE PL EL Q03-17	POLAND EXTENDED LOAD QUARTER 03 2017 FINANCIAL	50,3
F PXE PL EL Q04-17	POLAND EXTENDED LOAD QUARTER 04 2017 FINANCIAL	45,45

Produkt Product	Celý název Full name	Kurz Price [EUR]
F PXE PL EL Q01-18	POLAND EXTENDED LOAD QUARTER 01 2018 FINANCIAL	45,6
F PXE PL EL CAL-18	POLAND EXTENDED LOAD YEAR 2018 FINANCIAL	47,3
F PXE PL EL CAL-19	POLAND EXTENDED LOAD YEAR 2019 FINANCIAL	46,5
F PXE PL EL CAL-20	POLAND EXTENDED LOAD YEAR 2020 FINANCIAL	47,5
F PXE RO BL M01-17	ROMANIA BASE LOAD MONTH 01 2017 FINANCIAL	47,25
F PXE RO BL M02-17	ROMANIA BASE LOAD MONTH 02 2017 FINANCIAL	44
F PXE RO BL M03-17	ROMANIA BASE LOAD MONTH 03 2017 FINANCIAL	35,5
F PXE RO BL M04-17	ROMANIA BASE LOAD MONTH 04 2017 FINANCIAL	34,9
F PXE RO BL M05-17	ROMANIA BASE LOAD MONTH 05 2017 FINANCIAL	33,7
F PXE RO BL M06-17	ROMANIA BASE LOAD MONTH 06 2017 FINANCIAL	33,41
F PXE RO BL Q02-17	ROMANIA BASE LOAD QUARTER 02 2017 FINANCIAL	34
F PXE RO BL Q03-17	ROMANIA BASE LOAD QUARTER 03 2017 FINANCIAL	37,3
F PXE RO BL Q04-17	ROMANIA BASE LOAD QUARTER 04 2017 FINANCIAL	39,14
F PXE RO BL Q01-18	ROMANIA BASE LOAD QUARTER 01 2018 FINANCIAL	39,35
F PXE RO BL CAL-18	ROMANIA BASE LOAD YEAR 2018 FINANCIAL	36,77
F PXE RO BL CAL-19	ROMANIA BASE LOAD YEAR 2019 FINANCIAL	36,65
F PXE RO BL CAL-20	ROMANIA BASE LOAD YEAR 2020 FINANCIAL	37,1
F PXE RO PL M01-17	ROMANIA PEAK LOAD MONTH 01 2017 FINANCIAL	56
F PXE RO PL M02-17	ROMANIA PEAK LOAD MONTH 02 2017 FINANCIAL	53,85
F PXE RO PL M03-17	ROMANIA PEAK LOAD MONTH 03 2017 FINANCIAL	43,6
F PXE RO PL M04-17	ROMANIA PEAK LOAD MONTH 04 2017 FINANCIAL	39,5
F PXE RO PL M05-17	ROMANIA PEAK LOAD MONTH 05 2017 FINANCIAL	41,1
F PXE RO PL M06-17	ROMANIA PEAK LOAD MONTH 06 2017 FINANCIAL	44,62
F PXE RO PL Q02-17	ROMANIA PEAK LOAD QUARTER 02 2017 FINANCIAL	41,8
F PXE RO PL Q03-17	ROMANIA PEAK LOAD QUARTER 03 2017 FINANCIAL	46,85
F PXE RO PL Q04-17	ROMANIA PEAK LOAD QUARTER 04 2017 FINANCIAL	44,95
F PXE RO PL Q01-18	ROMANIA PEAK LOAD QUARTER 01 2018 FINANCIAL	46,06
F PXE RO PL CAL-18	ROMANIA PEAK LOAD YEAR 2018 FINANCIAL	46,4
F PXE RO PL CAL-19	ROMANIA PEAK LOAD YEAR 2019 FINANCIAL	44,35
F PXE RO PL CAL-20	ROMANIA PEAK LOAD YEAR 2020 FINANCIAL	45,4
F PXE SK BL M01-17	SLOVAK BASE LOAD MONTH 01 2017 FINANCIAL	43,85
F PXE SK BL M02-17	SLOVAK BASE LOAD MONTH 02 2017 FINANCIAL	42,4
F PXE SK BL M03-17	SLOVAK BASE LOAD MONTH 03 2017 FINANCIAL	35,75
F PXE SK BL M04-17	SLOVAK BASE LOAD MONTH 04 2017 FINANCIAL	34,9
F PXE SK BL M05-17	SLOVAK BASE LOAD MONTH 05 2017 FINANCIAL	33,55
F PXE SK BL M06-17	SLOVAK BASE LOAD MONTH 06 2017 FINANCIAL	33,57
F PXE SK BL Q02-17	SLOVAK BASE LOAD QUARTER 02 2017 FINANCIAL	34

Produkt Product	Celý název Full name	Kurz Price [EUR]
F PXE SK BL Q03-17	SLOVAK BASE LOAD QUARTER 03 2017 FINANCIAL	33,9
F PXE SK BL Q04-17	SLOVAK BASE LOAD QUARTER 04 2017 FINANCIAL	36
F PXE SK BL Q01-18	SLOVAK BASE LOAD QUARTER 01 2018 FINANCIAL	36,2
F PXE SK BL CAL-18	SLOVAK BASE LOAD YEAR 2018 FINANCIAL	32,15
F PXE SK BL CAL-19	SLOVAK BASE LOAD YEAR 2019 FINANCIAL	30,3
F PXE SK BL CAL-20	SLOVAK BASE LOAD YEAR 2020 FINANCIAL	31,1
F PXE SK PL M01-17	SLOVAK PEAK LOAD MONTH 01 2017 FINANCIAL	56,2
F PXE SK PL M02-17	SLOVAK PEAK LOAD MONTH 02 2017 FINANCIAL	51,7
F PXE SK PL M03-17	SLOVAK PEAK LOAD MONTH 03 2017 FINANCIAL	44,1
F PXE SK PL M04-17	SLOVAK PEAK LOAD MONTH 04 2017 FINANCIAL	40,65
F PXE SK PL M05-17	SLOVAK PEAK LOAD MONTH 05 2017 FINANCIAL	41,8
F PXE SK PL M06-17	SLOVAK PEAK LOAD MONTH 06 2017 FINANCIAL	45,36
F PXE SK PL Q02-17	SLOVAK PEAK LOAD QUARTER 02 2017 FINANCIAL	42,65
F PXE SK PL Q03-17	SLOVAK PEAK LOAD QUARTER 03 2017 FINANCIAL	42,75
F PXE SK PL Q04-17	SLOVAK PEAK LOAD QUARTER 04 2017 FINANCIAL	49,1
F PXE SK PL Q01-18	SLOVAK PEAK LOAD QUARTER 01 2018 FINANCIAL	49,6
F PXE SK PL CAL-18	SLOVAK PEAK LOAD YEAR 2018 FINANCIAL	43
F PXE SK PL CAL-19	SLOVAK PEAK LOAD YEAR 2019 FINANCIAL	40,55
F PXE SK PL CAL-20	SLOVAK PEAK LOAD YEAR 2020 FINANCIAL	41,6
G PXE CZ BL M02-17	CZECH GAS MONTH 02 2017 PHYSICAL	19,3
G PXE CZ BL M03-17	CZECH GAS MONTH 03 2017 PHYSICAL	19,05
G PXE CZ BL M04-17	CZECH GAS MONTH 04 2017 PHYSICAL	18,875
G PXE CZ BL Q02-17	CZECH GAS QUARTER 02 2017 PHYSICAL	18,625
G PXE CZ BL Q03-17	CZECH GAS QUARTER 03 2017 PHYSICAL	18,275
G PXE CZ BL Q04-17	CZECH GAS QUARTER 04 2017 PHYSICAL	19,35
G PXE CZ BL Q01-18	CZECH GAS QUARTER 01 2018 PHYSICAL	19,9
G PXE CZ BL SUM-17	CZECH GAS SEASON 2017-17 PHYSICAL	18,45
G PXE CZ BL WIN-17	CZECH GAS SEASON 2017-18 PHYSICAL	19,625
G PXE CZ BL SUM-18	CZECH GAS SEASON 2018-18 PHYSICAL	18,25
G PXE CZ BL CAL-18	CZECH GAS YEAR 2018 PHYSICAL	18,775
G PXE CZ BL CAL-19	CZECH GAS YEAR 2019 PHYSICAL	18,725
P PXE HU BL M01-17	HUNGARY BASE LOAD MONTH 01 2017 FUTURES	49,25
P PXE HU BL M02-17	HUNGARY BASE LOAD MONTH 02 2017 FUTURES	46
P PXE HU BL M03-17	HUNGARY BASE LOAD MONTH 03 2017 FUTURES	37,5
P PXE HU BL M04-17	HUNGARY BASE LOAD MONTH 04 2017 FUTURES	36,9
P PXE HU BL M05-17	HUNGARY BASE LOAD MONTH 05 2017 FUTURES	35,7
P PXE HU BL M06-17	HUNGARY BASE LOAD MONTH 06 2017 FUTURES	35,41

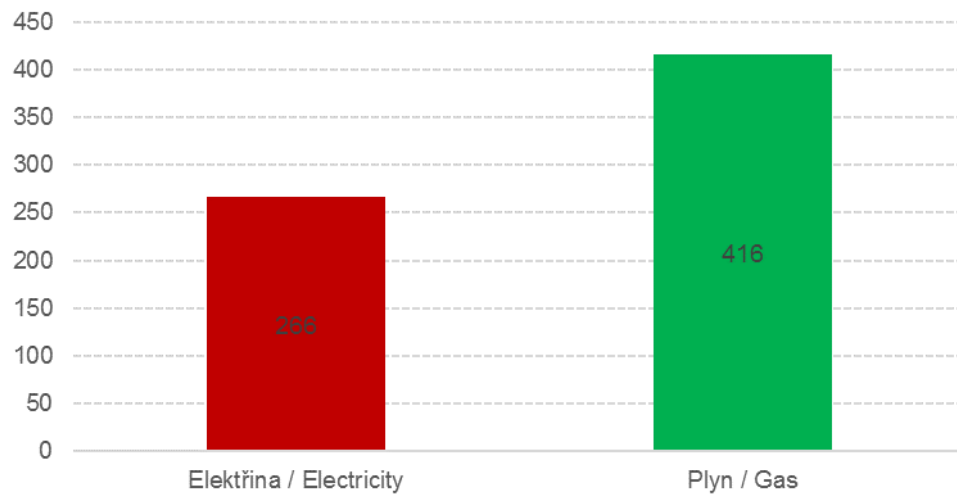
Produkt Product	Celý název Full name	Kurz Price [EUR]
P PXE HU BL Q02-17	HUNGARY BASE LOAD QUARTER 02 2017 FUTURES	36
P PXE HU BL Q03-17	HUNGARY BASE LOAD QUARTER 03 2017 FUTURES	39,1
P PXE HU BL Q04-17	HUNGARY BASE LOAD QUARTER 04 2017 FUTURES	40,55
P PXE HU BL Q01-18	HUNGARY BASE LOAD QUARTER 01 2018 FUTURES	40,75
P PXE HU BL CAL-18	HUNGARY BASE LOAD YEAR 2018 FUTURES	38,2
P PXE HU BL CAL-19	HUNGARY BASE LOAD YEAR 2019 FUTURES	38,1
P PXE HU BL CAL-20	HUNGARY BASE LOAD YEAR 2020 FUTURES	38,55
P PXE HU PL M01-17	HUNGARY PEAK LOAD MONTH 01 2017 FUTURES	59
P PXE HU PL M02-17	HUNGARY PEAK LOAD MONTH 02 2017 FUTURES	56,85
P PXE HU PL M03-17	HUNGARY PEAK LOAD MONTH 03 2017 FUTURES	46,6
P PXE HU PL M04-17	HUNGARY PEAK LOAD MONTH 04 2017 FUTURES	42,5
P PXE HU PL M05-17	HUNGARY PEAK LOAD MONTH 05 2017 FUTURES	44,1
P PXE HU PL M06-17	HUNGARY PEAK LOAD MONTH 06 2017 FUTURES	47,62
P PXE HU PL Q02-17	HUNGARY PEAK LOAD QUARTER 02 2017 FUTURES	44,8
P PXE HU PL Q03-17	HUNGARY PEAK LOAD QUARTER 03 2017 FUTURES	48,95
P PXE HU PL Q04-17	HUNGARY PEAK LOAD QUARTER 04 2017 FUTURES	50,85
P PXE HU PL Q01-18	HUNGARY PEAK LOAD QUARTER 01 2018 FUTURES	51,35
P PXE HU PL CAL-18	HUNGARY PEAK LOAD YEAR 2018 FUTURES	48,5
P PXE HU PL CAL-19	HUNGARY PEAK LOAD YEAR 2019 FUTURES	46,65
P PXE HU PL CAL-20	HUNGARY PEAK LOAD YEAR 2020 FUTURES	47,7
P PXE SK BL M01-17	SLOVAK BASE LOAD MONTH 01 2017 FUTURES	43,85
P PXE SK BL M02-17	SLOVAK BASE LOAD MONTH 02 2017 FUTURES	42,4
P PXE SK BL M03-17	SLOVAK BASE LOAD MONTH 03 2017 FUTURES	35,75
P PXE SK BL M04-17	SLOVAK BASE LOAD MONTH 04 2017 FUTURES	34,9
P PXE SK BL M05-17	SLOVAK BASE LOAD MONTH 05 2017 FUTURES	33,55
P PXE SK BL M06-17	SLOVAK BASE LOAD MONTH 06 2017 FUTURES	33,57
P PXE SK BL Q02-17	SLOVAK BASE LOAD QUARTER 02 2017 FUTURES	34
P PXE SK BL Q03-17	SLOVAK BASE LOAD QUARTER 03 2017 FUTURES	33,9
P PXE SK BL Q04-17	SLOVAK BASE LOAD QUARTER 04 2017 FUTURES	36
P PXE SK BL Q01-18	SLOVAK BASE LOAD QUARTER 01 2018 FUTURES	36,2
P PXE SK BL CAL-18	SLOVAK BASE LOAD YEAR 2018 FUTURES	32,15
P PXE SK BL CAL-19	SLOVAK BASE LOAD YEAR 2019 FUTURES	30,3
P PXE SK BL CAL-20	SLOVAK BASE LOAD YEAR 2020 FUTURES	31,1

Produkt Product	Celý název Full name	Kurz Price [EUR]
P PXE SK PL M01-17	SLOVAK PEAK LOAD MONTH 01 2017 FUTURES	56,2
P PXE SK PL M02-17	SLOVAK PEAK LOAD MONTH 02 2017 FUTURES	51,7
P PXE SK PL M03-17	SLOVAK PEAK LOAD MONTH 03 2017 FUTURES	44,1
P PXE SK PL M04-17	SLOVAK PEAK LOAD MONTH 04 2017 FUTURES	40,65
P PXE SK PL M05-17	SLOVAK PEAK LOAD MONTH 05 2017 FUTURES	41,8
P PXE SK PL M06-17	SLOVAK PEAK LOAD MONTH 06 2017 FUTURES	45,36
P PXE SK PL Q02-17	SLOVAK PEAK LOAD QUARTER 02 2017 FUTURES	42,65
P PXE SK PL Q03-17	SLOVAK PEAK LOAD QUARTER 03 2017 FUTURES	42,75
P PXE SK PL Q04-17	SLOVAK PEAK LOAD QUARTER 04 2017 FUTURES	49,1
P PXE SK PL Q01-18	SLOVAK PEAK LOAD QUARTER 01 2018 FUTURES	49,6
P PXE SK PL CAL-18	SLOVAK PEAK LOAD YEAR 2018 FUTURES	43
P PXE SK PL CAL-19	SLOVAK PEAK LOAD YEAR 2019 FUTURES	40,55
P PXE SK PL CAL-20	SLOVAK PEAK LOAD YEAR 2020 FUTURES	41,6



**PXE AUKCE PRO KONEČNÉ ZÁKAZNÍKY /
PXE AUCTIONS FOR END CONSUMERS**
Zobchodované objemy v roce 2016 / Traded Volumes in 2016

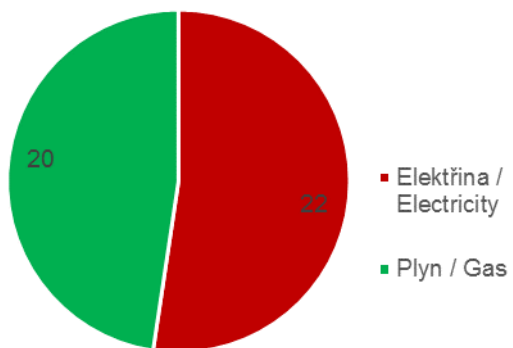
Obchodovaný objem v GWh / Traded volume in GWh



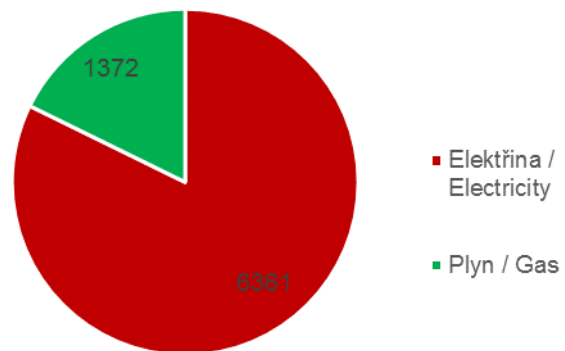
Účastníci PXE / PXE Participants

Odběratelé / Customers	654
Dodavatelé / Suppliers	11

Počet aukcí / Auctions



Počet odběrných míst / Supply points



ADRESA / ADDRESSPOWER EXCHANGE CENTRAL EUROPE, a.s / *POWER EXCHANGE CENTRAL EUROPE (PXE)*Rybná 14 / *Rybná 14*110 05 Praha 1 / *110 05 Prague 1*Česká republika / *Czech Republic***TELEFONNÍ SPOJENÍ / PHONE NUMBERS**

Recepce / <i>Reception Desk</i>	+420 221 832 821
Kontakt s médii / <i>Media Relations</i>	+420 221 832 820
Členské otázky / <i>Membership Issues</i>	+420 221 832 101
Obchodování / <i>Trading Department</i>	+420 221 832 106
Členské otázky účastníků obchodování / <i>Participants</i>	+420 221 832 101
PXE Aukce / <i>PXE Auction</i>	+420 702 187 207

ELEKTRONICKÁ POŠTA / E-MAIL

Obecná schránka / <i>Information Service</i>	pxe@pse.cz
Datová schránka / <i>Data Box</i>	wjn37d2
Internetové stránky / <i>Web Pages</i>	www.pxe.cz



ROČENKA 2016 / *FACT BOOK 2016*

CENTRÁLNÍ DEPOZITÁŘ CENNÝCH PAPÍRŮ, A.S.
CENTRAL SECURITIES DEPOSITORY PRAGUE

VYPOŘÁDANÉ OBCHODY / SETTLED TRADES
 Vypořádání burzovních obchodů / Settlement of exchange trades

Měsíc / Month 2016	Počet obchodů / Number of Trades	Počet cenných papírů / Number of Securities	Objem obchodů (Kč) / Trade Turnover (CZK)
Leden / January	64 207	308 809 946	11 123 913 743
Únor / February	70 340	58 267 977	12 987 613 362
Březen / March	72 019	131 396 900	13 562 524 522
Duben / April	62 400	174 541 159	11 256 707 072
Květen / May	81 851	598 043 733	15 502 288 474
Červen / June	87 061	339 936 097	15 437 476 679
Červenec / July	57 722	228 862 848	11 072 773 934
Srpen / August	78 608	105 547 318	14 517 272 075
Září / September	60 930	384 161 939	11 233 689 401
Říjen / October	84 178	208 341 647	17 394 153 235
Listopad / November	106 392	308 374 937	20 371 391 896
Prosinec / December	73 107	360 438 405	17 422 586 894
Celkem / Total	898 815	3 206 722 906	171 882 391 288

VYPOŘÁDANÉ OBCHODY / SETTLED TRADES
 Vypořádání burzovních obchodů – akcie / Settlement of exchange trades – shares

Měsíc / Month 2016	Počet obchodů / Number of Trades	Počet cenných papírů / Number of Securities	Objem obchodů (Kč) / Trade Turnover (CZK)
Leden / January	63 766	67 531 872	10 657 495 977
Únor / February	69 959	55 055 237	12 728 407 573
Březen / March	71 728	125 438 831	13 360 961 208
Duben / April	61 946	113 686 257	10 887 051 113
Květen / May	81 274	165 998 426	14 915 106 621
Červen / June	86 622	45 579 452	15 082 875 950
Červenec / July	57 397	38 769 174	10 816 681 154
Srpen / August	78 311	37 876 518	14 425 062 873
Září / September	60 548	36 615 396	10 810 000 778
Říjen / October	83 760	90 492 278	17 133 570 348
Listopad / November	105 840	107 149 210	19 977 838 932
Prosinec / December	72 454	97 596 192	16 767 124 372
Celkem / Total	893 605	981 788 843	167 562 176 901

VYPOŘÁDANÉ OBCHODY / SETTLED TRADES

 Vypořádání burzovních obchodů – dluhopisy /
 Settlement of exchange trades – bonds

Měsíc / Month 2016	Počet obchodů / Number of Trades	Počet cenných papírů / Number of Securities	Objem obchodů (Kč) / Trade Turnover (CZK)
Leden / January	209	241 198 719	434 329 383
Únor / February	137	3 108 233	245 964 965
Březen / March	122	5 864 835	168 931 089
Duben / April	271	60 767 030	356 499 226
Květen / May	448	431 950 658	575 349 742
Červen / June	271	294 167 554	344 232 326
Červenec / July	181	189 974 195	243 674 656
Srpen / August	116	67 546 813	82 440 821
Září / September	199	347 404 502	380 061 063
Říjen / October	137	117 611 160	137 232 308
Listopad / November	195	200 822 359	211 573 229
Prosinec / December	303	262 574 891	459 227 470
Celkem / Total	2 589	2 222 990 949	3 639 516 279

VYPOŘÁDANÉ OBCHODY / SETTLED TRADES

Vypořádání mimoburzovních transakcí / Settlement of OTC transactions

Měsíc / Month 2016	DVP		DFP		Celkem / Total	
	Počet převodů Number of Transfers	Objem převodů (Kč) Transfer Turnover (CZK)	Počet převodů Number of Transfers	Počet převodů Number of Transfers	Objem převodů (Kč) Transfer Turnover (CZK)	Objem převodů (Kč) Transfer Turnover (CZK)
Leden / January	6 122	149 114 709 840	2 867	8 989	149 114 709 840	
Únor / February	7 314	119 139 494 632	2 764	10 078	119 139 494 632	
Březen / March	8 768	154 717 400 915	3 286	12 054	154 717 400 915	
Duben / April	7 602	183 423 630 867	3 379	10 981	183 423 630 867	
Květen / May	8 724	183 279 292 529	3 121	11 845	183 279 292 529	
Červen / June	8 541	146 320 713 157	3 759	12 300	146 320 713 157	
Červenec / July	6 482	119 122 146 085	2 389	8 871	119 122 146 085	
Srpen / August	8 433	192 502 281 475	2 851	11 284	192 502 281 475	
Září / September	8 141	183 049 328 660	2 877	11 018	183 049 328 660	
Říjen / October	8 771	229 149 828 453	2 779	11 550	229 149 828 453	
Listopad / November	8 841	224 285 563 112	3 169	12 010	224 285 563 112	
Prosinec / December	8 448	252 940 730 078	2 632	11 080	252 940 730 078	
Celkem / Total	96 187	2 137 045 119 804	35 873	132 060	2 137 045 119 804	

VYPOŘÁDANÉ OBCHODY / SETTLED TRADES
 Vypořádání mimoburzovních transakcí – akcie /
 Settlement of OTC transactions – shares

Měsíc / Month 2016	DVP		DFP		Celkem / Total	
	Počet převodů Number of Transfers	Objem převodů (Kč) Transfer Turnover (CZK)	Počet převodů Number of Transfers	Počet převodů Number of Transfers	Objem převodů (Kč) Transfer Turnover (CZK)	
Leden / January	6 122	20 316 668 416	2 260	8 382	20 316 668 416	
Únor / February	7 314	23 625 768 053	2 280	9 594	23 625 768 053	
Březen / March	8 768	30 490 055 391	2 630	11 398	30 490 055 391	
Duben / April	7 602	31 508 293 695	2 876	10 478	31 508 293 695	
Květen / May	8 724	79 463 507 831	2 658	11 382	79 463 507 831	
Červen / June	8 541	38 539 429 357	2 692	11 233	38 539 429 357	
Červenec / July	6 482	21 723 488 096	1 817	8 299	21 723 488 096	
Srpen / August	8 433	33 010 915 006	2 175	10 608	33 010 915 006	
Září / September	8 141	26 868 935 461	2 151	10 292	26 868 935 461	
Říjen / October	8 771	57 591 159 433	2 149	10 920	57 591 159 433	
Listopad / November	8 841	55 660 683 982	2 333	11 174	55 660 683 982	
Prosinec / December	8 448	43 628 648 070	2 014	10 462	43 628 648 070	
Celkem / Total	96 187	462 427 552 792	28 035	124 222	462 427 552 792	

VYPOŘÁDANÉ OBCHODY / SETTLED TRADES
 Vypořádání mimoburzovních transakcí – dluhopisy /
 Settlement of OTC transactions – bonds

Měsíc / Month 2016	DVP		DFP		Celkem / Total	
	Počet převodů Number of Transfers	Objem převodů (Kč) Transfer Turnover (CZK)	Počet převodů Number of Transfers	Počet převodů Number of Transfers	Objem převodů (Kč) Transfer Turnover (CZK)	
Leden / January	1 033	128 327 477 681	531	1 564	128 327 477 681	
Únor / February	1 088	95 073 664 031	439	1 527	95 073 664 031	
Březen / March	1 230	123 560 091 182	618	1 848	123 560 091 182	
Duben / April	1 249	151 505 447 397	490	1 739	151 505 447 397	
Květen / May	1 166	103 401 326 292	459	1 625	103 401 326 292	
Červen / June	1 148	106 842 947 445	1 062	2 210	106 842 947 445	
Červenec / July	908	96 033 629 320	561	1 469	96 033 629 320	
Srpen / August	1 158	159 023 591 301	642	1 800	159 023 591 301	
Září / September	1 301	155 458 017 107	718	2 019	155 458 017 107	
Říjen / October	1 460	170 636 956 033	621	2 081	170 636 956 033	
Listopad / November	1 361	167 500 457 576	819	2 180	167 500 457 576	
Prosinec / December	1 341	208 605 181 013	596	1 937	208 605 181 013	
Celkem / Total	14 443	1 665 968 786 377	7 556	21 999	1 665 968 786 377	

VEDENÍ EVIDENCÍ / REGISTER MAINTENANCE
Počty emisí cenných papírů / Number of securities issues

	Akcie / Shares	Dluhopisy (vč. sam. kupónů) / Bonds Incl. Coupons	OPF (otevřené podílové fondy) / Opened Trade Union	UPF (uzavřené podílové fondy) / Closed Trade Union	Deriváty / Derivative Types	Celkem / Total
Emise / Issues (31. 12. 2016)	2 170	868	14	1	86	3 139
z toho nové emise (2016) / which of new issues (2016)	705	61	0	0	58	824

TRŽNÍ KAPITALIZACE / MARKET CAPITALIZATION
Kótované cenné papíry – tržní cena / Listed securities – market price

	2014	2015	2016
Akcie / Shares	657 538 846 331	608 832 783 825	623 377 641 819
Dluhopisy / Bonds	1 371 697 293 189	1 394 428 581 568	1 504 501 856 349
Nepákové investiční certifikáty / Non-leveraged Investment Certificates	466 975 098	139 807 657	234 827 930
Pákové investiční certifikáty / Leveraged Investment Certificates	95 727 633	97 423 473	76 129 540
Kupony / Coupons	1 486 245 750	1 226 524 250	1 226 524 250
Ostatní dluhové cenné papíry / Other Debt Securities	857 400 000	1 721 109 500	3 424 120 700
Ostatní cenné papíry / Other Securities	-	6 704 811 418	15 861 069 131
Celkem / Total	2 032 142 488 002	2 013 151 041 690	2 148 702 169 718

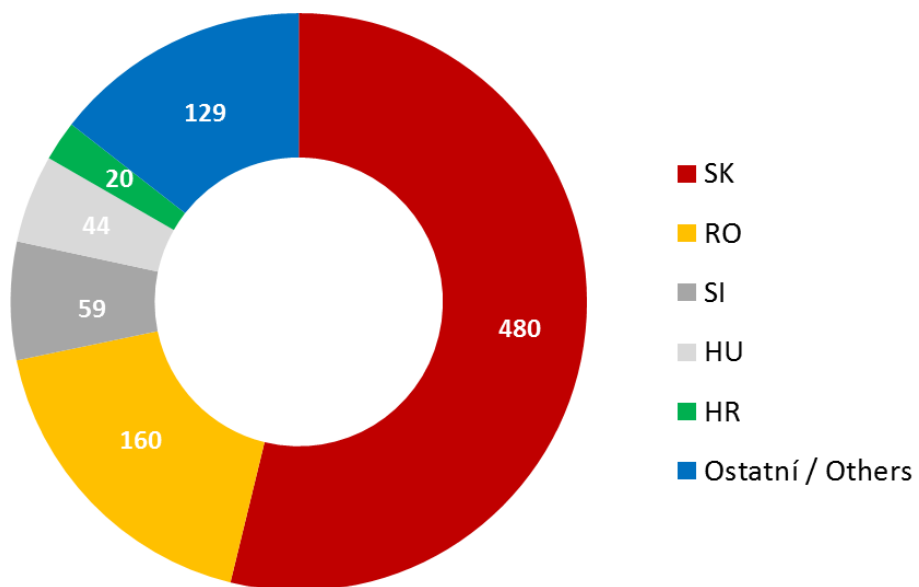
TRŽNÍ KAPITALIZACE / MARKET CAPITALIZATION
Nekótované cenné papíry – nominální hodnota / Non-listed securities – nominal value

	2014	2015	2016
Akcie / Shares	370 646 236 273	429 987 714 419	497 099 439 703
Dluhopisy / Bonds	245 212 945 767	267 145 951 638	187 687 047 378
Nepákové investiční certifikáty / Non-leveraged Investment Certificates	2 589 566 550	3 612 085 600	4 793 697 120
Pákové investiční certifikáty / Leveraged Investment Certificates	24 840	24 840	0
Kupony / Coupons	6 547 851 220	5 964 456 675	5 200 448 650
Ostatní dluhové cenné papíry / Other Debt Securities	-	-	5 404 000 000
Podílové listy otevřeného podílového fondu / Participation Certificates of Opened Trade Union	2 663 437 205	3 868 176 739	3 171 463 285
Podílové listy uzavřeného podílového fondu / Participation Certificates of Closed Trade Union	135 592 800	135 592 800	135 592 800
Nepákové warranty / Non-leveraged Warrants	92 739 604	40 107 730	24 371 054
Pákové warranty / Leveraged Warrants	802 062	802 062	802 062
Cenné papíry fondu kvalifikovaných investorů – akcie / Securities of Qualified Investors Funds – shares	-	3 395 191 045	102 000 000
Celkem / Total	662 007 247 204	714 150 103 549	703 618 862 053

LEGAL ENTITY IDENTIFIER (LEI)
Počet aktivních LEI / Number of active LEIs

	2014	2015	2016
České subjekty / Czech Entities	4 298	4 617	5 007
Zahraníční subjekty / Foreign Entities	904	968	892
Celkem / Total	5 202	5 585	5 899

LEGAL ENTITY IDENTIFIER (LEI)
Počet zahraničních LEI / Number of foreign LEIs



ADRESA / ADDRESS

Centrální depozitář cenných papírů, a.s / *Central Securities Depository Prague*
 Rybná 14 / *Rybná 14*
 110 05 Praha 1 / *110 05 Prague 1*
 Česká republika / *Czech Republic*

TELEFONNÍ SPOJENÍ / PHONE NUMBERS

Recepce / <i>Reception Desk</i>	+420 221 832 821
Informace pro majitele cenných papírů (dědictví, kuponové knížky apod.) / <i>Information for Securities Owners (legacy, coupon books etc.)</i>	+420 221 832 162
	+420 221 832 175
	+420 221 832 416
	+420 221 832 177
Informace pro účastníky / <i>Information for Participants</i>	+420 221 832 182
Informace pro emitenty / <i>Information for Issuers</i>	+420 221 832 173

ELEKTRONICKÁ POŠTA / E-MAIL

Obecná schránka / <i>Information Service</i>	cdcp@cdcp.cz
Informace pro emitenty / <i>Information for Issuers</i>	emitent@pse.cz
Datová schránka / <i>Data Box</i>	9ffs4yk
Internetové stránky / <i>Web Pages</i>	www.cdcp.cz

