

**STATISTICKÁ ROČENKA
BURZY CENNÝCH PAPÍRŮ PRAHA, A.S.
1996**

FACT BOOK

**PRAHA 1997
PRAGUE 1997**

<i>Pražská burza v roce 1996</i>	5
<i>Podmínky přijetí cenných papírů na burzovní trh</i>	6
<i>Přehled cenných papírů na hlavním a vedlejším trhu</i>	7
<i>Typy obchodů na pražské burze</i>	7
<i>Burzovní indexy akciového trhu</i>	9
<i>Vypořádání burzovních obchodů</i>	10
KLÍČOVÉ ÚDAJE	19
BURZOVNÍ INDEXY	
<i>Burzovní indexy v roce 1996</i>	20
<i>Hodnoty indexu PX 50 v roce 1996</i>	21
<i>Vývoj indexu PX 50 v roce 1996</i>	22
<i>Vývoj indexu PXL v roce 1996</i>	22
<i>Vývoj indexu PX- GLOB v roce 1996</i>	22
SUMARIZACE VÝSLEDKŮ OBCHODOVÁNÍ V ROCE 1996 A MEZIROČNÍ POROVNÁNÍ	
<i>Přehled objemů obchodů v roce 1996</i>	23
<i>Meziroční porovnání výsledků obchodování</i>	24
<i>Podíly CT, PO a BO na obchodech s jednotlivými druhy CP</i>	25
<i>Podíly jednotlivých trhů na burzovních obchodech v roce 1996</i>	26
<i>Skladba celkových objemů obchodů v roce 1996</i>	27
<i>Skladba objemů obchodů na CT v roce 1996</i>	27
<i>Objemy obchodů v členění na CT a PO + BO</i>	28
<i>Vývoj ročních objemů obchodů v členění na CT a PO + BO</i>	29
<i>Vývoj měsíčních objemů obchodů v roce 1996 v členění na CT a PO + BO</i>	29
<i>Objemy obchodů v členění na hlavní + vedlejší a volný trh</i>	30
<i>Vývoj ročních objemů obchodů v členění na hlavní + vedlejší a volný trh</i>	31
<i>Vývoj měsíčních objemů obchodů v roce 1996 v členění na hlavní + vedlejší a volný trh</i>	31
<i>Počty zobchodovaných cenných papírů</i>	32
<i>Roční vývoj počtů zobchodovaných kusů cenných papírů</i>	33
<i>Měsíční vývoj zobchodovaných kusů cenných papírů v roce 1996</i>	33
<i>Oborové objemy obchodů akcií + PL a jejich podíly na celku</i>	34
EMISE OBCHODOVANÉ NA HLAVNÍM A VEDLEJŠÍM TRHU	
<i>Objemy obchodů v roce 1996 a tržní kapitalizace k 31.12.1996 akcií + PL hlavního a vedlejšího trhu</i>	35
<i>Objemy obchodů v roce 1996 a tržní kapitalizace k 31.12.1996 obligací hlavního a vedlejšího trhu</i>	37
<i>Objemy obchodů v KOBOS v období 15.3.-31.12.1996</i>	37
<i>Emise s největšími objemy obchodů v KOBOS</i>	37
INDIKÁTORY KOTOVANÉHO TRHU	
<i>Indikátory kotovaného trhu</i>	38
<i>Vývoj indikátorů kotovaného trhu v roce 1996</i>	39
<i>Vývoj počtu kotovaných emisí akcií a podílových listů v roce 1996</i>	39

NEJOBCHODOVANĚJŠÍ EMISE

<i>Emise akcií a podílových listů s největšími celkovými objemy obchodů v roce 1996</i>	40
<i>Emise akcií a podílových listů s největšími celkovými počty cenných papírů zobchodovanými v roce 1996</i>	41
<i>Emise akcií a podílových listů s největšími objemy obchodů na CT v roce 1996</i>	42
<i>Emise obligací s největšími celkovými objemy obchodů v roce 1996</i>	43

TRŽNÍ KAPITALIZACE

<i>Sumarizace tržních kapitalizací - akcie a podílové listy</i>	44
<i>Sumarizace tržních kapitalizací - obligace</i>	44
<i>Tržní kapitalizace oborů (akcie a podílové listy) k 31.12.1996</i>	45
<i>Emise akcií a podílových listů s největšími tržními kapitalizacemi k 31.12.1996</i>	46
<i>Emise obligací s největšími tržními kapitalizacemi k 31.12.1996</i>	47

<i>EMISE AKCIÍ A PODÍLOVÝCH LISTŮ S NEJVĚTŠÍM RŮSTEM KURZŮ</i>	48
--	----

<i>EMISE AKCIÍ A PODÍLOVÝCH LISTŮ S NEJVĚTŠÍM POKLESEM KURZŮ</i>	49
--	----

CENNÉ PAPIRY NA BURZOVNÍCH TRŽÍCH

<i>Přehled cenných papírů uvedených na hlavní trh burzy v roce 1996</i>	50
<i>Přehled cenných papírů uvedených na vedlejší trh burzy v roce 1996</i>	51
<i>Změna výše základního jmění - hlavní trh</i>	52
<i>Změna výše základního jmění - vedlejší trh</i>	52
<i>Změna objemu emise - hlavní trh</i>	52
<i>Změna objemu emise - vedlejší trh</i>	52
<i>Vyřazené cenné papíry</i>	53
<i>Přehled rozdílů mezi jednotlivými trhy na BCPP</i>	54

<i>ČLENOVÉ BURZY CENNÝCH PAPIRŮ PRAHA, A.S.</i>	55
---	----

Poznámka: V celé publikaci je při oddělování řádů použito číselné značení obvyklé v anglickém jazyce.

CONTENTS

<i>The Prague Stock Exchange in 1996</i>	11
<i>Requirements for admission of securities to the exchange markets</i>	12
<i>Summary review of securities included in the Main and Secondary Markets</i>	13
<i>Types of trades offered by the Prague Stock Exchange</i>	14
<i>Exchange indices of share market</i>	16
<i>Settlement of the trades concluded at the PSE</i>	16
KEY DATA	19
EXCHANGE INDICES	
<i>Exchange indices in 1996 by sector</i>	20
<i>Index PX 50 - value (points) in 1996</i>	21
<i>Index PX 50 - development in 1996</i>	22
<i>Index PXL - development in 1996</i>	22
<i>Index PX-GLOB - development in 1996</i>	22
TRADING RESULTS - SUMMARY REVIEW FOR 1996 AND YEAR-TO-YEAR COMPARISON	
<i>Trade value by market and type of security - 1996 review</i>	23
<i>Trading results - year-to-year comparison</i>	24
<i>Trade value by security type broken down by CM,DT and BT</i>	25
<i>Total exchange trades in 1996 by market and type of security</i>	26
<i>Trade values - 1996 structure</i>	27
<i>Central market trade values - 1996 structure</i>	27
<i>Trade value broken down by CM and DT + BT</i>	28
<i>Yearly trade values broken down by CM and DT + BT</i>	29
<i>Monthly trade values - development in 1996 - broken down by CM and DT + BT</i>	29
<i>Trade value broken down by Main + Secondary and Free Markets</i>	30
<i>Yearly trade values broken down by Main + Secondary and Free Markets</i>	31
<i>Monthly trade values - development in 1996 - broken down by Main + Secondary and Free Markets</i>	31
<i>Volume of securities transacted</i>	32
<i>Trade volume - yearly development</i>	33
<i>1996 trade volume monthly development</i>	33
<i>Shares + units - trade value by sector and as percentage of the total value</i>	34
ISSUES TRADED IN MAIN AND SECONDARY MARKETS	
<i>1996 trade value and market capitalization at Dec. 31, 1996 - for shares + units traded in Main and Secondary Markets</i>	35
<i>1996 trade value and market capitalization at Dec. 31, 1996 - for bonds traded in Main and Secondary Markets</i>	37
<i>Trade value in KOBOS from March 15 to Dec. 31, 1996</i>	37
<i>Issues with the highest trade value in KOBOS</i>	37
LISTED MARKET INDICATORS	
<i>Listed market indicators</i>	38
<i>Listed market indicators - development in 1996</i>	39
<i>Number of listed issues of shares and units in 1996</i>	39

CONTENTS

MOST TRADED ISSUES

<i>Issues of shares and units with the highest total trade value in 1996</i>	40
<i>Issues of shares and units with the highest total volume transacted in 1996</i>	41
<i>Issues of shares and units with the highest trade value in CM in 1996</i>	42
<i>Bond issues with the highest total trade value in 1996</i>	43

MARKET CAPITALIZATION

<i>Market capitalization summary - shares and units</i>	44
<i>Market capitalization summary - bonds</i>	44
<i>Market capitalization by sector (shares and units) at Dec. 31, 1996</i>	45
<i>Issues of shares and units with the highest market capitalization at Dec. 31, 1996</i>	46
<i>Bond issues with the highest market capitalization at Dec. 31, 1996</i>	47

<i>ISSUES OF SHARES AND UNITS WITH THE HIGHEST PRICE RISE</i>	48
---	----

<i>ISSUES OF SHARES AND UNITS WITH THE HIGHEST PRICE DECLINE</i>	49
--	----

SECURITIES TRADED IN THE PSE MARKETS

<i>Summary review of securities introduced into the PSE Main Market in 1996</i>	50
<i>Summary review of securities introduced into the PSE Secondary Market in 1996</i>	51
<i>Change of registered capital - Main Market</i>	52
<i>Change of registered capital - Secondary Market</i>	52
<i>Change of issue value - Main Market</i>	52
<i>Change of issue value - Secondary Market</i>	52
<i>Cancellation of securities trading at PSE</i>	53
<i>Summary review of differences among the PSE markets</i>	54

<i>MEMBERS OF THE PRAGUE STOCK EXCHANGE</i>	55
---	----

Note: Exchange rate of the Czech National Bank at December 31, 1996: USD = CZK 27.332

Čtvrtý rok existence pražské burzy byl rokem, v němž BCPP pokračovala v dynamickém vývoji a zaznamenala výrazný nárůst všech hlavních indikátorů. Objem obchodů realizovaných na burzovním trhu se proti roku 1995 více než zdvojnásobil a přiblížil se k hranici 400 miliard korun. Tento žádoucí růst objemů byl provázen i významným vzestupem cen akcií. Index PX 50 uzavřel těsně pod hodnotou 540 bodů, což v meziročním srovnání představuje nárůst o téměř 27 procent. Přesto však tento výsledek není ve srovnání s jinými středoevropskými zeměmi příliš uspokojivý.

Uplynulý rok hodnotíme jako období, kdy burza realizovala řadu náročných projektů a záměrů. Kvalitativním posunem směrem k vyspělému burzovnímu světu bylo zavedení kontinuálního obchodování v polovině března. Obchodní systém KOBOS (KOntinuální Burzovní Obchodní Systém) byl spuštěn s pěti emisemi akcií a postupně se rozrostl až na 11 koncem roku.

Ohlédnutí za uplynulým rokem potvrzuje, že se pražská burza vyvinula ve spolehlivé a plně funkční jádro českého kapitálového trhu. Potvrdila, že je připravena efektivně sloužit potřebám české ekonomiky. Burza však nepůsobí izolovaně, a proto klade tak mimořádný důraz na standardizaci českého kapitálového trhu. Považuje za nezbytné, aby jeho fungování plně korespondovalo s chodem podobných institucí v zemích se stabilizovanou tržní ekonomikou. Dotvoření architektury našeho kapitálového trhu podle zásad Evropské unie si ještě vyžádá nemalé úpravy legislativního rámce. Významnou součástí těchto změn bude i vytvoření nezávislé Komise pro cenné papíry, jejímž hlavním přínosem by mělo být vynucování čestného obchodování a poskytování finančních služeb.

Rok 1997 přinese pokračování v úsilí o další zkvalitňování nabízených služeb a produktů BCPP. Prioritním projektem zůstává příprava trhu pro obchodování s deriváty, jehož spuštění se očekává ve druhé polovině roku. Ke stěžejním úkolům patří dále rozsáhlá modernizace stávajícího obchodního systému. Burza bude také mnohem přísněji dohlížet na to, aby její členové plnili všechny povinnosti, které z členství na burze vyplývají, zejména zásady poctivého obchodování. Také emitentům už skončilo období učení se a burza bude přísně vyžadovat plnění jejich informačních povinností.

Do nového roku vstupujeme s vědomím, že nás čeká rozhodující období rozvoje, v němž pražská burza spěje k vytvoření standardních podmínek na českém kapitálovém trhu.

Ing. Tomáš Ježek, předseda burzovní komory

PODMÍNKY PŘIJETÍ CENNÝCH PAPIRŮ**NA BURZOVNÍ TRH**

V roce 1996 se na pražské burze obchodovalo s cennými papíry na třech trzích: hlavní, vedlejší a volném. Toto nové členění trhu zavedla pražská burza s účinností od 1. 9. 1995 s cílem dosáhnout větší přehlednosti pro investory při výběru cenných papírů k obchodování. Trh se rozdělil z původních dvou částí, kotovaného a nekotovaného, na tři trhy - hlavní, vedlejší a volný. Z kotovaného trhu vznikly dva trhy - hlavní a vedlejší, nekotovaný trh byl s účinností od 1. 9. 1995 přejmenován na volný trh a všechny cenné papíry, které byly k tomuto datu obchodovány na nekotovaném trhu byly automaticky převedeny k obchodování na volném trhu.

Na konci roku 1995 přehodnotil výbor pro kotaci umístění cenných papírů na hlavním trhu s ohledem na likviditu, plnění povinností a bonitu emitenta a od 1. 1. 1996 přeřadil 26 cenných papírů z hlavního trhu na trh vedlejší.

K 1. 1. 1996 bylo výborem pro kotaci odsouhlaseno k obchodování na hlavním trhu burzy 41 akcií a podílových listů, 20 dluhopisů a k obchodování na vedlejším trhu 32 akcií a jeden dluhopis.

Na hlavním a vedlejším trhu burzy se obchoduje s cennými papíry, které jsou přijaty burzou k obchodování podle určitých pravidel. Emitent předkládá prostřednictvím člena burzy žádost o přijetí svých cenných papírů k burzovnímu obchodu burzovnímu výboru pro kotaci. Žádost musí mimo jiné obsahovat: prospekt emitenta cenného papíru, oznámení o přijetí, stanovy společnosti a výpis z obchodního rejstříku společnosti. Žádosti investičních a podílových fondů musí navíc obsahovat statut fondu, smlouvy se správcem a depozitářem fondu.

Přijímací řízení na hlavní trh. Subjektivním rozhodnutím výbor přijímá nebo zamítá žádost o přijetí při splnění základní podmínky: veřejné nabídky ve výši 200 mil. Kč u cenných papírů podniků a bank a minimálního základního jmění ve výši 500 mil. Kč u cenných papírů investičních a podílových fondů. Pro rok 1996

bylo stanoveno pro přijetí na hlavní trh nové kritérium likvidity, které bylo orientačně stanoveno ve výši 300 tis. Kč průměrného denního objemu na centrálním trhu za posledních 12 měsíců před podáním žádosti. Po přijetí na hlavní trh mají emitenti povinnost poskytovat burze čtvrtletně ekonomické informace a průběžně poskytovat informace, které mohou mít vliv na změnu kurzu jejich cenného papíru.

Přijímací řízení na vedlejší trh má stejný charakter jako na hlavní trh. Základní podmínkou přijetí na vedlejší trh je splnění veřejné nabídky ve výši 100 mil. Kč u cenných papírů podniků a bank a minimálního základního jmění ve výši 250 mil. Kč u cenných papírů investičních a podílových fondů. Při přijetí na vedlejší trh měli emitenti povinnost poskytovat burze pololetně ekonomické informace a průběžně poskytovat informace, které mohou mít vliv na změnu kurzu jejich cenného papíru.

Všechny informace, které burza obdrží od společností, jejichž cenné papíry jsou obchodovány na hlavním nebo vedlejším trhu, zveřejní.

Výbor může rozhodnout o zrušení obchodování s emisí na hlavním nebo vedlejším trhu v následujících případech: požádá-li emitent o zrušení, emitent neplní povinnosti plynoucí z podmínek pro přijetí na hlavní, resp. vedlejší trh, emitent neplatí řádně a včas poplatky stanovené burzovním řádem, s emisí nebyly uskutečněny žádné obchody po dobu delší než 3, resp. 6 měsíců a z jiných mimořádných důvodů.

O registraci cenného papíru k obchodování na volném trhu burzy může požádat emitent nebo některý z členů burzy. Přílohou žádosti jsou pouze základní údaje o emitentovi a emisí, povolení Ministerstva financí České republiky k veřejné obchodovatelnosti a doklad o přidělení identifikačního kódu ISIN (International Securities Identification Number). O žádosti rozhoduje generální tajemník burzy a emitentovi neplynou z této registrace žádné povinnosti vůči burze. Registraci cenných papírů na volném trhu

nepřebírá burza žádné závazky z těchto cenných papírů ani neručí za jakékoliv škody vzniklé v důsledku toho, že emitent nepaskytl informace o skutečnostech rozhodných pro provedení speciálních operací s cennými papíry nebo že tyto informace byly neúplné nebo nesprávné. O zrušení registrace na volném trhu burzy rozhoduje generální tajemník burzy.

Kromě rozdělení cenných papírů do tří trhů zavedla burza i členění cenných papírů do obchodních skupin. Za tímto u dělení na trhy je kritériem kvalita emise a ochota emitenta zveřejňovat o svém hospodaření podrobné informace, u dělení na obchodní skupiny jde o způsob obchodování těchto emisí na pražské burze. Cenné papíry zařazené do stejné obchodní skupiny jsou obchodovány stejným způsobem a se stejnou četností obchodování. V roce 1996 byly cenné papíry obchodovány ve třech obchodních skupinách:

obchodní skupina 1 - pro cenné papíry obchodované na hlavním trhu burzy, které jsou zařazené **do každodenního obchodování při pevné ceně a následně průběžného obchodování při proměnlivé ceně**, k 31. 12. 1996 se v této obchodní skupině obchodovalo 11 emisí akcií,

obchodní skupina 2 - pro cenné papíry obchodované na hlavním, vedlejším nebo volném trhu burzy, které jsou zařazené **do každodenního obchodování při pevné ceně a následně do průběžného obchodování při pevné ceně**,

obchodní skupina 3 - pro cenné papíry obchodované na volném trhu burzy, které jsou zařazené **do obchodování při pevné ceně s četností 2x týdně** (v pondělí a ve čtvrtek) **a poté do průběžného obchodování při pevné ceně**.

Realizovanými opatřeními sledovala burza vyšší přehlednost v obchodování se stovkami cenných papírů na svém trhu. BCPP se připravuje na racionalizaci trhu s cílem ponechat si k obchodování pouze nej kvalitnější emise.

PŘEHLED CENNÝCH PAPIRŮ

NA HLAVNÍM A VEDLEJŠÍM TRHU

HLAVNÍ TRH

Během roku 1996 odsouhlasil burzovní výbor pro kotaci k obchodování na hlavním trhu burzy:

- 8 akcií a podílových listů
- 5 obligací
- 4 státní dluhopisy

Z důvodu přeměny investičních fondů na finanční holding byly z hlavního trhu vyřazeny následující fondy:

- PPF - První český IF
- Creditanstalt Český fond
- IF YSE
- Bankovní IF

Dále byly z hlavního trhu vyřazeny akcie společnosti Sklo Union Teplice, a.s. Důvodem vyřazení bylo rozhodnutí valné hromady společnosti ze dne 20. 6. 1996 o sloučení s Harvardským průmyslovým holdingem, a.s.

Z důvodu ukončení platnosti cenných papírů byly z hlavního trhu dluhopisů vyřazeny tři cenné papíry:

- Státní dluhopis 14/96
- Státní dluhopis 8,45/96
- Komerční banka 10,7/96

VEDLEJŠÍ TRH

Začátkem roku 1996 bylo rozhodnutím výboru pro kotaci přeřazeno 26 akcií z hlavního trhu na vedlejší trh. Do konce roku 1996 odsouhlasil burzovní výbor pro kotaci 12 akcií a 1 dluhopis k obchodování na vedlejším trhu.

TYPY OBCHODŮ NA PRAŽSKÉ BURZE

BCPP patří mezi tzv. elektronické burzy a obchodování na ní je založeno na automatizovaném zpracování objednávek členských firem podle algoritmů příslušejících jednotlivým druhům uzavíraných obchodů v centrálním počítači burzy.

Na pražské burze je možno uzavírat následující druhy burzovních obchodů:

1) Obchodování při pevné ceně

Tento způsob obchodování (tzv. fixing) je založen na zpracování objednávek k nákupu a prodeji soustředěných k jednomu časovému okamžiku, ke kterému je stanoven jediný kurz. Ten se od předchozího kurzu může odchýlit o povolené rozpětí, které je podle zařazení cenných papírů do obchodních skupin stanoveno na 3, 5 a 10 %. Objednávky jsou zpracovávány tak, aby bylo dosaženo co největšího množství zobchodovaných cenných papírů a není zde uplatněn princip časové priority. Výsledkem obchodování je stanovení kurzu a určení míry uspokojení objednávek v %, která je označována jako míra alokace. V závislosti na stanoveném kurzu a míře alokace může být objednávka uspokojena zcela, částečně nebo zcela neuspokojena.

2) Průběžné obchodování při pevné ceně

Tento způsob obchodování (tzv. dodatečné objednávky) přímo navazuje na obchodování při pevné ceně. Cílem vkládání dodatečných objednávek do obchodního systému je vyrovnání převisu, který vznikl při stanovení kurzu v průběhu obchodování při pevné ceně. Příjem dodatečných objednávek probíhá ve dvou fázích: první končí v okamžiku, kdy je převis vyrovnán, druhá fáze, neboli volné obchodování, umožňuje vkládat dodatečné objednávky za pevnou cenu nezávisle na směru obchodu. Dodatečné objednávky jsou uspokojovány na základě časové priority.

3) Průběžné obchodování při proměnlivé ceně neboli KOBOS (KOntinuální Burzovní Obchodní Systém)

Při tomto způsobu obchodování dochází k uzavírání obchodů na základě průběžně vkládaných objednávek k nákupu a prodeji cenných papírů. V závislosti na okamžité nabídce a poptávce dochází k průběžnému stanovování kurzů cenných papírů, kdy při porovnávání objednávek a stanovení ceny je uplatňován princip cenové a následně časové priority. V rámci burzovního dne navazuje KOBOS na obchodování při pevné ceně, neboť kurz stanovený pro cenné papíry v rámci

obchodování při pevné ceně je roven otevíracímu kurzu pro KOBOS. S ohledem na nutnost ochrany investora a kapitálového trhu vůbec má tato forma obchodování v sobě zabudovány regulační mechanismy, které omezují nekontrolovatelnou tvorbu kurzu, respektive ceny uzavíraných obchodů mimo povolené rozpětí změny kurzu.

Mezi tyto regulační mechanismy patří:

- | | |
|------------------|--|
| Otevírací kurz | <ul style="list-style-type: none"> • pro cenné papíry stanoven v rámci obchodování při pevné ceně • Otevírací kurz je středem povoleného rozpětí pro KOBOS v daném dni. |
| Povolené rozpětí | <ul style="list-style-type: none"> • maximální velikost odchylky kurzu od otevíracího kurzu • Burzovní obchody je možné uzavírat pouze v rámci tohoto rozpětí. |
| Čekací doba | <ul style="list-style-type: none"> • časový interval (v současné době stanoven na 1,5 minut) který je zahájen tehdy, jestliže by spárováním objednávek bylo dosaženo kurzu, jenž by se nacházel mimo povolené rozpětí. • Po řádném uplynutí čekací doby dojde k rozšíření povoleného rozpětí příslušným směrem |
| Uzavírací kurz | <ul style="list-style-type: none"> • kurz dosažený při posledním uskutečněném obchodu v daný burzovní den |
| Lot | <ul style="list-style-type: none"> • jednotka minimálního obchodovatelného množství cenných papírů, které se může stát předmětem obchodu při KOBOS. • Velikost lotu je pro jednotlivě emise cenných papírů odlišná dle jejich nominální hodnoty. |

Tato forma obchodování je určena pro nejlíkvidnější cenné papíry, se kterými se obchoduje na hlavním trhu pražské burzy.

4) Přímé obchody s bloky cenných papírů

Přímým obchodem se rozumí obchod s cenným papírem uzavřený mezi dvěma členskými firmami burzy a zaevidovaný v obchodním systému burzy v dohodnuté ceně a počtu kusů, přičemž finanční objem musí dosáhnout minimálně 200 000 Kč. Cena uzavřeného obchodu není omezena ani vázána na platný kurz cenného papíru.

5) Automatizované obchody s bloky cenných papírů

Blokem se rozumí soubor cenných papírů jedné emise obsažený v jedné objednávce, jehož minimální finanční objem je stanoven ve výši 500 000 Kč. Tento způsob obchodování je založen na porovnávání okamžité nabídky a poptávky po blocích cenných papírů formou aukce. Blokové obchody jsou uzavírány anonymně na základě časové priority vkládaných objednávek a stanovená cena je nezávislá na kurzu a není omezena žádným rozpětím.

6) Mimoburzovní obchody

Pražská burza zavedla prostřednictvím svého obchodního a vypořádacího systému novou významnou službu, možnost provádět úplatně i bezúplatně převody cenných papírů. Je možné realizovat mimoburzovní obchody, které jsou uzavírány mimo pražskou burzu a které jsou od obchodníka prostřednictvím napojení on-line na BCPP převzaty do burzovního systému. Následně podle obchodníkem zadaného data provede Univerzální vypořádací centrum jejich peněžní i věcné vypořádání. Mimoburzovní obchody na rozdíl od obchodů burzovních nemají žádná omezení. Tato služba je komfortnější variantou běžných převodů cenných papírů na přepážkách Sifediska cenných papírů s případnou možností i finančního vypořádání.

BURZOVNÍ INDEXY AKCIOVÉHO TRHU

Nejdůležitějším oficiálním indexem je **index PX 50** zavedený v dubnu 1994 na základě metodiky IFC (International Finance Corporation) doporučené pro tvorbu burzovních indexů na vznikajících trzích. Emise zařazené do báze indexu přísluší váha úměrná její tržní kapitalizaci. Index PX 50 se počítá podle vzorce:

$$PX(t) = K(t) \frac{M(t)}{M(0)} \times 1000$$

kde:

$M(t)$ je tržní kapitalizace báze v čase t ,

$M(0)$ je tržní kapitalizace báze ve výchozím období,

$K(t)$ je faktor zohledňující změny uskutečněné v bázi indexu.

Báze indexu obsahuje 50 emisí. Aktualizaci báze provádí čtvrtletně komise pro správu burzovních indexů. Emise jsou do báze vybírány na základě tržní kapitalizace, likvidity a s přihlédnutím k oborové klasifikaci. Emise investičních fondů se do báze nezařazují. Do báze mohou být zařazeny i emise obchodované na volném burzovním trhu. **Index PX 50 je indexem cenovým**, dividendové „očistění“ se neprovádí.

Výpočet indexu PX 50 zahájila burza při příležitosti prvního výročí obchodování. K 5. 4. 1994 byla vytvořena báze indexu a nastavena jeho výchozí hodnota 1000 bodů. Hodnoty indexu jsou prostřednictvím zpětného propočtu k dispozici od 7. září 1993. Oficiální hodnota indexu se zveřejňuje v obchodních dnech v 16.00 hodin. U emisí obchodovaných v kontinuálním režimu KOBOS se zohledňují uzavírací kurzy, u ostatních emisí kurzy dosažené ve fixingu. Předběžná hodnota indexu PX 50, stanovená na základě kurzů z fixingu, je zveřejňována v 11.00 hodin. Soubor obsahující údaje o indexu PX 50 odebírají agentury ČEKIA, ČTK, REUTERS, TANGER, TELERATE, TENFORE a TELEKURS.

V dubnu 1995 zavedla pražská burza další dva souhrnné indexy a 19 oborových indexů.

Do báze indexu PXL monitorujícího vývoj kurzů akcií na hlavním a vedlejším burzovním trhu se automaticky zařazují všechny zde obchodované emise s výjimkou investičních fondů. **Globální index PX-GLOB** obsahuje ve své bázi všechny registrované emise akcií včetně investičních fondů a podílových listů, u nichž byl nejpozději v předchozí seanci stanoven platný kurz. Analogicky jsou automaticky generovány báze **oborových indexů BI01 až BI19** ve shodě se zavedenou oborovou klasifikací. Výpočetní vzorce jsou u indexů PXL, PX-GLOB a BI01 - BI19 stejné jako u indexu PX 50. Jejich výchozí hodnotou je 1000 bodů. Výchozím datem je u indexu PXL 6.4.1995, u PX-GLOB a oborových indexů 30.9.1994.

VYPOŘÁDÁNÍ BURZOVNÍCH OBCHODŮ

Funkci vypořádací instituce obchodů uzavřených na burze plní dceřiná společnost Burzy cenných papírů Praha Univyc, a.s., který vznikl 8. října 1996 transformací z Burzovního registru cenných papírů, s.r.o.

Vypořádání obchodů s cennými papíry probíhá v Univycu ve dvou základních rovinách: převod peněžních prostředků a převod cenných papírů. Peněžní vypořádání je realizováno prostřednictvím Clearingového centra České národní banky, které provádí mezibankovní platební styk. Všichni členové burzy bankovního typu mají v Clearingovém centru zřízen tzv. clearingový účet, nebankovní členové burzy využívají clearingový účet jiné banky, tzv. clearingové banky. Univyc při vypořádání inicializuje převody peněz mezi těmito clearingovými účty.

Způsob převodu cenných papírů se liší podle toho, zda jde o obchod s listinnými či zaknihovanými cennými papíry. Listinné cenné papíry obchodované na burze jsou uloženy ve smluvním depozitáři Univycu. Univyc vede evidenci cenných papírů ná člena burzy. Evidenci konečných majitelů listinných cenných papírů si vede každý člen burzy samostatně. Při vypořádání dochází pouze k převodům mezi účty členů burzy, které jsou vedeny ve vlastní evidenci Univycu.

U zaknihovaných nebo-li dematerializovaných cenných papírů vede Univyc stírnovou evidenci cenných papírů opět na členy burzy, navíc však dává pokyn ke změně majitele cenného papíru ve Sřfedisku cenných papírů, které je centrálním státním registrem.

Univyc provádí vypořádání obchodů formou dodání cenných papírů proti zaplacení („delivery versus payment“). Vypořádání obchodů z centrálního trhu je realizováno jako „rolling settlement“, tzn. třetí účetní den po uskutečnění obchodu. Jako záruka vypořádání pro případ neschopnosti některé ze stran burzovního obchodu dostat svým závazkům, byl vytvořen Garanční fond burzy (GFB).

Vypořádání automatizovaných obchodů s bloky cenných papírů probíhá opět v den T+3. Jako záruka vypořádání je v den T+2 oběma obchodníky skládána kauce ve výši 10% hodnoty obchodu, nejvýše však 1 mil. Kč. Pokud v den T+3 není převod realizován, je obchod suspendován. Pokud není obchod ani během následujících šesti účetních dní v případě chyby na straně cenných papírů, resp. pěti účetních dní v případě chyby na straně peněz, úspěšně dořešen, propadá kauce chybnější strany ve prospěch druhé strany. V opačném případě jsou následující den po vypořádání kauce oběma obchodními stranám vráceny. Na vypořádání tohoto druhu obchodu se nevztahují záruky GFB.

U přímých a mimoburzovních obchodů si den vypořádání mohou obchodníci zvolit v rozmezí 1 až 15 dnů po dni uzavření obchodu. V den vypořádání zadá Univyc pokyny k převodům peněžních prostředků a cenných papírů. Vyskytne-li se chyba na straně prodávajícího nebo nakupujícího, převod není realizován. Obě strany však mohou Univyc požádat o tzv. dodatečné vypořádání. Na vypořádání tohoto druhu obchodu se nevztahují záruky GFB.

The fourth year of existence of the Prague Stock Exchange was the year in which the PSE continued its dynamic development and recorded an expressive growth for all major indicators. The value of trades effected in the exchange market has more than doubled, as against 1995, and has come very close to the point of CZK 400 billion. This desirable growth of value was also accompanied by a significant rise in share prices. The PX 50 Index closed only very slightly below its value of 540 points which means an increment by almost 27 percent in year-to-year comparison. Despite that, this result does not give too much a satisfaction if compared with other Central-European countries.

We evaluate the last year as a period during which the Stock Exchange has accomplished a number of challenging projects and objectives. Appreciated as a qualitative step towards the developed 'world of exchange' was the introduction of continuous trading in the middle of the last March. The KOBOS trading system (the abbreviation is made of the following block-letter initials 'KONTinuální Burzovní Obchodní Systém' standing for 'Exchange Trading System for Continuous Trades') was initially launched for five share issues but gradually expanded up to 11 issues at the end of the last year.

A look back at the last year confirms that the Prague Stock Exchange has developed further in order to become a fully reliable and functional heart of the Czech capital markets. It has confirmed its preparedness and readiness to serve the needs of the Czech economy. But the Exchange does not operate isolated and that is the reason why it is putting such an extraordinary emphasis on standardisation of the Czech capital markets. It deems it necessary that the functioning of the markets corresponds fully to the manner in which similar institutions in countries with stable market economies are running. The architectural completion of our capital markets in line with the principles pertaining in the European Union will still require a number of adjustments within the existing legislative framework. An important deal within those changes will also account for the establishment of an independent Securities Commission the main contribution of which should be the enforcement of a fair trading and the providing of financial services.

The year 1997 is going to bring continuation of efforts aimed at further improvement in quality standards of the services and products offered by the PSE. As a project of priority still remains the preparation of the market for trading in derivatives that is expected to be launched in the second half of this year. Included in the package of pivotal tasks has also been the vast modernisation of the existing trading system. The Stock Exchange is also going to exercise a stricter supervision over its members in order to ensure their compliance with all the obligations and duties implying from their membership of the Stock Exchange and to assure the 'fair trading principles' in particular. A period of learning is finished for issuers as well and the Stock Exchange is going to require more severely the compliance with their disclosure obligations.

We are entering the new year fully aware of the fact that we are going to face a decisive development period within which the Prague Stock Exchange will be progressing towards the establishment of a standard environment for the Czech capital markets.

Tomáš Ježek, Chairman of the PSE Chamber

REQUIREMENTS FOR ADMISSION**OF SECURITIES TO THE EXCHANGE MARKETS**

In 1996, the Prague Stock Exchange traded securities in the following three markets: Main, Secondary and Free. This new segmentation was introduced by the Prague Stock Exchange effective September 1, 1995, with the aim to achieve a better arrangement for investors and to provide them with a better picture when selecting securities for trading. Two original segments of the market - the Listed Market and Unlisted Market - were divided into three - the **Main, Secondary, and Free Markets**. The Listed Market was converted into two markets - the Main and Secondary, the name of the Unlisted Market was changed to 'Free Market' effective September 1, 1995, and all the securities traded in the Unlisted Market to that date were automatically transferred for trading in the Free Market.

At the end of 1995, the Stock Exchange Listing Committee reviewed the securities included in the Main Market, taking particularly into account the existing liquidity of the securities, compliance, issuer's overall rating, and effective January 1, 1996, the Listing Committee, accordingly, shifted 26 securities from the Main Market to the Secondary Market.

By January 1, 1996, the Listing Committee had approved for listing in the Main Market 41 shares and trust units and 20 bonds, as well as it had 32 shares and one bond for trading in the Secondary Market.

Both the Main and Secondary Markets of the Prague Stock Exchange trade securities admitted by the Exchange as approved for trading in accordance with certain rules and regulations. Issuers are requested to submit their applications for admission of their securities for exchange trading through Exchange members that pass the applications to the Stock Exchange Listing Committee. Such an application has to include a copy of at least the following data: prospectus prepared by the security issuer, admission notice, the company statutes (articles of incorporation or a similar instrument) and abstract statement from the Commercial Registry

of company. Applications of investment funds and unit trust funds have, in addition, to include a copy of the fund's statute, contract made with the fund manager and contract made with the fund depository.

The Main Market admission proceedings.

By its subjective decision the Committee can either admit or reject any application for admission, provided that the following basic requirement has been met: for securities issued by corporations and banks - public offer amounts to CZK 200 mil., and for investment funds and unit trust funds - the minimum registered capital amounts to CZK 500 mil. A new liquidity criterion was set for 1996 as applicable to the admission to the Main Market at the amount of CZK 300,000, just for orientation, of an average per day trading value recorded in the Central Market for the last 12 months prior to submission of the application. Once they have been admitted to the Main Market, the issuers are obliged to provide the Stock Exchange, on a quarterly basis, with economic information and, on a continuous basis, with any information which may have an impact on a change in price of their security.

The Secondary Market admission

proceedings. These have the same character as those applicable to the Main Market. The basic requirement to be met for the admission to the Secondary Market is the public offer amount set at CZK 100 mil. for securities issued by corporations and banks, and the minimum registered capital of CZK 500 mil. for investment funds and unit trust funds. Upon their admission to the Secondary Market, the issuers were obliged to provide the Stock Exchange, semi-annually, with economic information as well as with any information, on a continuous basis, which may have an impact on a change in price of their security.

All the information received by the Stock Exchange from the companies whose securities are traded in the Main or Secondary Markets are published by the Stock Exchange.

The Listing Committee may decide on termination of an issue's trading in the Main or Secondary Markets, provided that: the termination was required by the issuer, the issuer has failed to comply with the obligations implying from the admission to the Main or Secondary Markets, respectively, the issuer fails to pay duly and on time the fees set by the Stock Exchange Rules, there have been no transactions in the issue for a period exceeding 3 or 6 months, respectively, as well as due to other extraordinary reasons.

Application for registration of a security in the Free Market can be filed by an issuer or by some of the existing Exchange members. The appendix to the application includes only the basic data on the respective issuer and issue, permission granted by the Ministry of Finance of the Czech Republic in respect of public marketability, and a document proving the ISIN (International Securities Identification Number) allocation. The application is subject to the decision of General Secretary of the Stock Exchange and there are no obligations implying for the issuer from the application vis-a-vis the Stock Exchange. By registering securities the Stock Exchange neither assumes any obligations or liabilities related to the securities nor does it provide any guarantee whatsoever as to damages or losses incurred as a consequence of the issuer's failing to provide information about facts decisive for an execution of particular stock events, or for having provided such information, but this was found incomplete and/or incorrect. Termination of a registration in the Free Market of the Prague Stock Exchange is determined by General Secretary of the Stock Exchange.

In addition to the division of securities into the three markets, the Stock Exchange has also introduced categorisation of securities into three trading groups. While quality of issue and readiness of issuer to disclose detailed information on its business operation results were applied as the principal criteria for the division of the market into the three market segments, the methods of trading of these securities in the PSE markets were chosen as the main criteria applicable to the categorisation. Securities included in the same trading group

are traded in the same manner and with the same frequency.

Securities were traded in three trading groups in 1996:

Trading group 1 - for securities traded in the Stock Exchange Main Market; these are included in the **daily trading at a fixed price (daily fixing) and subsequently in the continuous trading at a variable price**; at December 31, 1996, there were 11 share issues available for trading within this trading group.

Trading group 2 - for securities traded in the Stock Exchange Main, Secondary, or Free Markets, respectively; these securities are included in the **daily trading at a fixed price and subsequently in the continuous trading at a fixed price**.

Trading group 3 - for securities traded in the Stock Exchange Free Market; these are included in the **trading at a fixed price with trading frequency twice a week (currently on Mondays and Thursdays) and afterwards in the continuous trading at a fixed price**.

The purpose of these measures implemented by the Stock Exchange is to provide a better arrangement in the trading of hundreds of securities in its market; the PSE is currently under preparations focused on further rationalisation of its market. The main objective of this efforts is to ensure that the Stock Exchange retains only the top-quality issues for its trading.

SUMMARY REVIEW OF SECURITIES INCLUDED

IN THE MAIN AND SECONDARY MARKETS

MAIN MARKET:

In 1996, the Stock Exchange Listing Committee approved for the trading in the Main Market:

- 8 shares and trust units
- 5 bonds
- 4 government bonds

The following funds were excluded from the Main Market due to conversion of investment funds into financial holdings:

PPF - První český IF (The First Czech Investment Fund)
 Creditanstalt Český fond (Creditanstalt Czech Fund) IF YSE
 Bankovní IF (Banking Investment Fund)

In addition, shares of a joint stock company known as the 'Sklo Union Teplice, a. s.' were excluded from the Main Market. The reason was the decision made by the Company General Meeting, dated June 20, 1996, on consolidation with a joint stock company known as the 'Harvardský průmyslový holding, a. s.' (Harvard Industrial Holding).

The following three securities were excluded from the Main Market for Bonds due to termination of their validity:

Government bond 14/96
 Government bond 8.45/96
 Komerční banka bond 10.7/96

SECONDARY MARKET:

Based on the decision of the Listing Committee 26 shares were transferred from the Main Market to the Secondary Market at the beginning of 1996. By the end of 1996, the Listing Committee had approved 12 shares and 1 bond for trading in the Secondary Market.

TYPES OF TRADES OFFERED

BY THE PRAGUE STOCK EXCHANGE

The Prague Stock Exchange falls into category of electronic stock exchanges and the trading there is based on automated processing of orders received from member firms. These orders are processed according to the algorithms corresponding to individual types of trades concluded, as pre-set in the Stock Exchange central computer.

The following types of exchange trades can be concluded at the Prague Stock Exchange:

1) Trading at a fixed price

This trading method (fixing) is based on the processing of both buying and selling orders accumulated to a certain moment of time at which a single price is set. This price may only vary from the preceding one by allowable spread which has been set to 3, 5 and 10 % depending on the trading group which the specific security has been assigned to. Orders are processed so that the highest trading volume is achieved and no time priority principle applies to these orders. The outcome of the trading should be the fixing of the price and determination, in percentage, of the level to which individual order has been satisfied. This level is identified as the 'allocation ratio'. Depending on both the price fixed and allocation ratio determined, an order can be satisfied fully, partially or it can be fully unsatisfied.

2) Continuous trading at a fixed price

This method of trading (known as the 'additional' orders) is a direct follow up to the trading at a fixed price. The purpose of entering additional orders in the trading system is to offset any surplus occurred at the time when the price was determined in the course of a trading at a fixed price. Additional orders are received in two phases: the first ends once a surplus has been offset; the second or the 'free trading' allows additional orders to be entered for the fixed price irrespective of the trade direction. Additional orders are satisfied according to time priority.

3) Continuous trading at a variable price or a stock exchange continual trading system known as KOBOS

Under this trading method, trades are concluded on the basis of a continuous input of orders for both purchase and sale of securities. Depending on the immediate status of supply of and demand for securities, prices of securities are set continuously, while the price priority and subsequently time priority principles are applied to order matching and pricing. Within a trading session, KOBOS is a follow-up to the trading at a fixed price, since the price fixed for

securities under fixing equals to opening price for KOBOS.

Taking into account the necessity to protect both the investors and capital markets in general, this trading method embodies regulative mechanisms capable to restrict any uncontrollable pricing and/or creation of prices for trades concluded at prices going beyond the allowable spread fixed for a price change.

The above-mentioned regulative mechanisms include the following:

- | | |
|---------------------|---|
| Opening price | <ul style="list-style-type: none"> • fixed for securities traded under fixing. The opening price is a mid-point of allowable spread set for KOBOS for a given day. |
| Allowable spread | <ul style="list-style-type: none"> • the maximum size of price variance from the opening price. • Exchange trades may only be concluded within this spread. |
| Waiting period time | <ul style="list-style-type: none"> • interval (currently fixed for 15 minutes) which starts to run in the case where a price outside the allowable spread would be reached upon having matched the orders. • Once the waiting period has been duly expired, the allowable spread would be extended in a proper direction. |
| Closing price | <ul style="list-style-type: none"> • price reached for the latest trade effected at a given exchange day. |
| Lot | <ul style="list-style-type: none"> • unit indicating the minimum marketable quantity of securities allowed to become subject of a trade under KOBOS. • Lot sizes for individual issues of securities differ according to their nominal values. |

This trading method is designed for securities possessing the highest liquidity and which are traded in the Main Market of the Prague Stock Exchange.

4) Direct trades in blocks of securities

A direct trade means a security trade concluded between two member firms of the Stock Exchange and recorded within trading system of the Stock Exchange for both the price and number of pieces agreed, while the minimum required financial value has to be CZK 200,000. Price of a concluded trade is neither limited nor tied to the valid price of the security.

5) Automated trades in blocks of securities

A block means a package of securities of a single issue included in a single order the minimum required financial value of which has been set to CZK 500,000. This method of trading is based on the matching of both the immediate supply of and demand for blocks of securities and it takes the form of an auction. Block trades are concluded anonymously on the basis of time priority for input orders, and the set price neither depends on the price nor is it limited by any spread margins.

6) Over-the-counter trades (OTC)

Through its trading and settlement system, a new important service has been introduced by the Prague Stock Exchange. This allows to make both free and charged transfers of securities. It is possible to effect over-the-counter trades concluded in markets other than those offered by the Stock Exchange, and which are taken over from a security trader and included in the system of the Stock Exchange using the trader's 'on-line' connection. Subsequently, according to the date entered by the trader, both financial and material settlements of these securities is performed by the Universal Settlement Centre (Univyc). Opposite to exchange trades, no limitations apply to over-the-counter trades. This service is a more convenient option of a common transfer of securities made over the counter at the Securities Centre as it may, eventually provide financial settlement as well.

EXCHANGE INDICES

The most important official index is the PX 50 Index, introduced in April 1994. This is based on IFC's (International Finance Corporation's) methodology recommended for construction of exchange indices in emerging markets. Any issue incorporated in the index base has had assigned the weighting proportional to its market capitalisation. The PX 50 Index is calculated using the following formula:

$$PX(t) = K(t) \frac{M(t)}{M(0)} \times 1,000$$

Where:

M(t) means the market capitalisation at "t" time

M(0) means the market capitalisation in the opening period

K(t) means the factor considering the changes occurred within the Index base.

The Index base integrates 50 issues. Updating of the base is provided by the Stock Exchange Indices Management Commission on a quarterly basis. Issues for the base are selected according to their market capitalisation, liquidity, and sector classification. Issues of investment funds are not included in the base. Issues traded in the Stock Exchange Free Market may also be incorporated into the base. The **Index PX 50 is a price-type index** and dividend payment is not considered.

The calculation of the PX 50 Index was started by the Stock Exchange on the occasion of the First Anniversary of its trading operations. By April 5, 1994, the base of the Index was created and its opening value set up at 1,000 points. The Index values are available through retroactive calculation from September 7, 1993. The official value of the Index is published each trading day at 04:00 PM. For issues traded under the KOBOS continual trading, closing prices are considered; for other issues, prices fixed under fixing are accounted. The preliminary value of the PX 50 Index, as set on the basis of the fixing prices, is published at 11:00 AM. Agencies such as ČEKIA, ČTK, REUTERS, TANGER, TELERATE, TENFORE and TELEKURS are subscribers to the PX 50 Index data file.

In April 1995, two more aggregate, and additional 19 sector indices were introduced by the PSE. The base of the **PXL Index, monitoring share price developments in both the Main and Secondary Markets of the Exchange**, incorporates automatically all issues traded in these markets except for those of investment funds. The **global index PX-GLOB** incorporates in its base all the registered share issues, including those of investment funds and unit trust funds, for which a valid price was set no later than the preceding session. Analogously, **bases of sector indices BIO1 through B19** are generated automatically in accordance with the sector classification. Calculation formula for indices PXL, PX-GLOB and BIO1 through B19 is exactly identical with that used for PX 50 Index. Their opening value is 1,000 points. The opening date is April 6, 1995 for PXL Index, and September 30, 1994 for PX-GLOB and for the sector indices.

SETTLEMENT OF THE TRADES

CONCLUDED AT THE PSE

For the trades concluded at the Prague Stock Exchange, the function of the settlement institution is performed by Univyc, a subsidiary joint stock company of the Prague Stock Exchange. The Univyc company was incorporated on October 8, 1996, by transforming the Stock Exchange Register of Securities, a subsidiary limited liability company of the PSE.

The settlement of securities trades in Univyc is processed at two levels: transfer of cash and transfer of securities. The cash settlement is executed via the Czech National Bank's Clearing Centre that performs inter-bank payments. All banker-type Exchange members have opened their clearing accounts with the Clearing Centre; non-banker-type Stock Exchange members use a clearing account of another bank called 'clearing bank'. In a settlement process, Univyc initialise transfers of cash between those clearing accounts.

The methods applied to securities transfer differ depending on whether a trade in certificated securities or in registered (book-entry form) securities is involved. Certificated securities traded at the Stock Exchange are deposited in a contracted depository within Univyc. Univyc maintain records on securities per Stock Exchange member. Independent records on end holders of certificated securities are kept by each Exchange member. During settlement, transfers are only effected between those Stock Exchange members' accounts that are maintained within Univyc's own records.


For registered securities, known as dematerialised securities, shadow records are also maintained on these securities by Univyc per Stock Exchange member. In addition, Univyc give instruction for to make changes in security-holders at the Securities Centre that is acting as a central state registry.

Univyc perform trade settlement in the form of delivery of securities versus payment. Settlement of trades coming from the Central Market is effected as 'rolling settlement' that is on the third accounting day following the trade effective day. The Stock Exchange Guarantee Fund (SEGF) has been established as a settlement guarantee for the case that either party of an exchange trade would fail to meet its obligations. Direct participants in settlement accumulate financial assets in this Fund intended to cover such a risk. Administration and management of the contributions deposited by participants is vested in Univyc. Stock Exchange members are obliged to make their initial basic deposits as their contributions to the SEGF. If the value of securities they trade is higher, then the Stock Exchange members make additional contributions to the SEGF. Insufficient cash on part of the buyer or a lack of securities on the seller's side will result in suspension of the respective trade. The cash problem is solved with SEGF's assistance, the lack of securities, unless this has been resolved by T+9 day, through an auction of intervention purchases known as 'buying in' at debtor's account.

Settlement of automated trades in blocks of securities is also processed on T+3 day. On T+2 day, both trading partners pledge

a collateral, as a settlement guarantee, amounting up to 10 % of the trade value, but CZK 1 mil. as the maximum. If the transfer is not effected on T+3 day, the trade is suspended. If the trade is not successfully resolved even within the next six accounting days - in case the error occurred on securities side, or five accounting days - in case it was caused by cash side, the collateral pledged by the party at fault is forfeited to the benefit of the counter-party. In an opposite case, the bails are returned to the both parties of the trade on the day following the settlement. No SEGF guarantees apply to settlement of this type of trade.

For both the direct trades and over-the-counter trades, traders may select preferred settlement day out of the range from 1 to 15 days following the day on which the trade is concluded. On the settlement day, Univyc give instructions for the transfer of both the cash and securities. If an error occurs on either seller's or buyer's sides, the transfer is not effected. However, both parties may ask Univyc for an alternative settlement. No SEGF guarantees apply to settlement of this type of trade.



KLÍČOVÉ ÚDAJE / KEY DATA

	1994	1995	1996
Celkový objem obchodů (mld. Kč) / Total Trade Value (bil. CZK)	62.026	195.407	393.200
Denní průměr (mil. Kč) / Daily Average (mil. CZK)	385.256	835.073	1.579.115
Počet burzovních dnů / Number of Trading Sessions	161	234	249
TRH AKCIÍ A PODÍLOVÝCH LISTŮ / MARKET FOR SHARES AND TRUST UNITS			
Objemy obchodů / Trade Value			
Celkový objem obchodů (mld. Kč) / Total Trade Value (bil. CZK)	42.594	125.643	249.935
Z toho: / Of which:			
Hlavní trh / Main Market	27.852	78.715	149.769
Vedlejší trh / Secondary Market	*	0.214	36.638
Volný trh / Free Market	14.742	46.714	63.528
Průměrný denní objem (mil. Kč) / Average Daily Value (mil. CZK)	264.559	536.936	1.003.756
Z toho: / Of which:			
Hlavní + vedlejší trh / Main + Secondary Market	172.994	337.303	748.623
Volný trh / Free Market	91.565	199.633	255.133
Počet zobchodovaných akcií a PL / Number of Shares and Units Transacted			
Celkem (mil. ks) / Total (mil. pieces)	30.113	164.157	326.323
Z toho: / Of which:			
Hlavní trh / Main Market	15.466	82.264	148.510
Vedlejší trh / Secondary Market	*	0.632	35.935
Volný trh / Free Market	14.647	81.261	141.878
Tržní kapitalizace k 31. 12. / Market Capitalization at Dec. 31			
Celkem (mld. Kč) / Total (bil. CZK)	353.103	478.634	539.242
Z toho: / Of which:			
Hlavní trh / Main Market	182.177	268.450	373.430
Vedlejší trh / Secondary Market	*	7.549	50.140
Volný trh / Free Market	170.926	202.635	115.672
Počty emise k 31. 12. / Number of Issues at Dec. 31			
Celkem / Total	1.028	1.716	1.670
Z toho: / Of which:			
Hlavní trh / Main Market	34	62	44
Vedlejší trh / Secondary Market	*	6	52
Volný trh / Free Market	994	1.648	1.574
Indexy k 31. 12. / Indices at Dec. 31			
PX 50 (points)	557.2	425.9	539.6
PX - GLOB (points)	820.8	595.6	655.6
TRH OBLIGACÍ / MARKET FOR BONDS			
Objemy obchodů / Trade Value			
Celkový objem obchodů (mld. Kč) / Total Trade Value (bil. CZK)	19.432	69.764	143.264
Z toho: / Of which:			
Hlavní trh / Main Market	15.501	57.975	112.896
Vedlejší trh / Secondary Market	*	0.000	1.785
Volný trh / Free Market	3.931	11.789	28.583
Počty emise k 31. 12. / Number of Issues at Dec. 31			
Celkem / Total	27	48	80
Z toho: / Of which:			
Hlavní trh / Main Market	13	20	26
Vedlejší trh / Secondary Market	+	0	1
Volný trh / Free Market	14	28	53
* Neaplikovatelně / Not applicable			

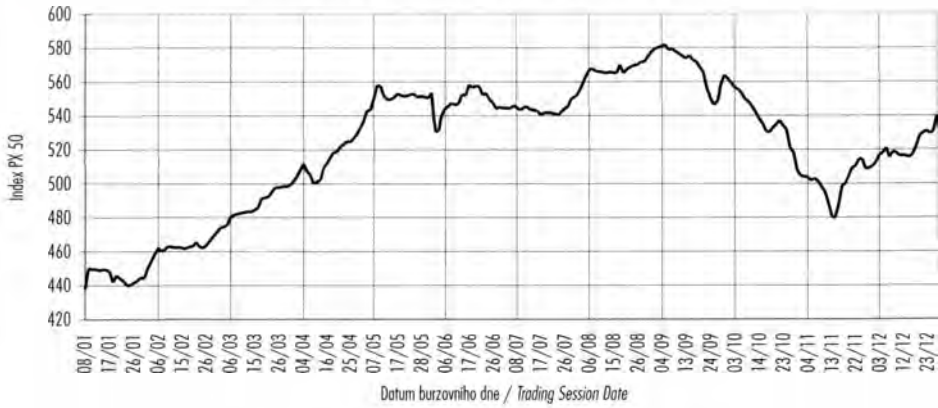
BURZOVNÍ INDEXY V ROCE 1996 / EXCHANGE INDICES IN 1996 BY SECTOR

Index	Obor Sector	Hodnota	Hodnota	Změna	Roční	Datum	Roční	Datum
		31. 12. 1995	31. 12. 1996	(%)	maximum	maxima	minimum	minima
		Value (points) Dec. 31, 1995	Value (points) Dec. 31, 1996	Change (%)	Annual Max.	Date of Annual Max.	Annual Min.	Date of Annual Min.
PX 50		425.9	539.6	26.70	582.0	5.9.1996	437.9	8.1.1996
PXL		986.6	1,271.8	28.91	1,381.3	5.9.1996	1,017.0	8.1.1996
PX-GLOB		595.6	655.6	10.07	721.5	4.9.1996	590.6	14.11.1996
BI01	Zemědělství / Agriculture	1,004.3	434.1	-56.78	1,000.7	8.1.1996	434.1	31.12.1996
BI02	Výroba potravin / Food Production	517.8	560.5	8.25	683.0	3.9.1996	503.5	22.1.1996
BI03	Výroba nápojů a tabáku / Beverages and Tobacco Production	751.9	1,022.8	36.03	1,052.1	6.8.1996	748.4	8.1.1996
BI04	Těžba, zpracování nerostů a rud / Extraction and Processing of Minerals and Ores	473.0	820.5	73.47	932.1	9.9.1996	463.4	1.2.1996
BI05	Textilní, oděvní, kožedělný / Production of Textiles, Wearing Apparel and Leather	540.4	337.2	-37.60	586.3	2.4.1996	337.2	31.12.1996
BI06	Dřevařský, papírenský / Production of Wood, Paper and Products	1,102.7	797.8	-27.65	1,281.0	28.2.1996	594.6	15.11.1996
BI07	Chemický, farmaceutický, guma / Production of Chemicals, Pharmaceuticals, Rubber	400.0	318.5	-20.38	425.9	19.1.1996	294.7	14.11.1996
BI08	Stavebnictví, stavební hmoty / Building, Building Materials	695.2	619.1	-10.95	777.3	3.7.1996	596.2	15.11.1996
BI09	Hutnictví, zpracování kovů / Metallurgy, Metal Products	471.1	466.6	-0.96	651.5	4.9.1996	410.0	15.11.1996
BI10	Strojrenství / Engineering	630.7	665.3	5.49	806.7	13.9.1996	624.1	8.1.1996
BI11	Elektrotechnika, elektronika / Electrical Engineering, Electronics	521.4	415.2	-20.37	537.1	25.4.1996	355.9	2.12.1996
BI12	Energetika / Power Generation	588.7	728.7	23.78	809.8	6.8.1996	573.2	26.1.1996
BI13	Doprava, spoje / Transport, Communications	854.9	1,140.7	33.43	1,197.3	19.6.1996	879.6	18.1.1996
BI14	Obchod / Trade	778.4	338.5	-56.51	764.3	8.1.1996	331.7	9.12.1996
BI15	Peněžnictví / Finance and Banking	566.2	803.5	41.91	873.9	30.8.1996	581.5	8.1.1996
BI16	Služby / Services	628.0	610.2	-2.83	770.0	19.3.1996	567.9	12.12.1996
BI17	Bíženie, sklo a keramika / Jewelry, Glass, Pottery and China	510.0	565.6	10.90	937.2	12.8.1996	473.8	4.11.1996
BI18	Investiční fondy / Investment Funds	801.2	652.4	-18.57	865.1	20.2.1996	515.1	14.11.1996
BI19	Ostatní / Others	732.7	395.6	-46.01	713.5	8.1.1996	312.4	15.11.1996

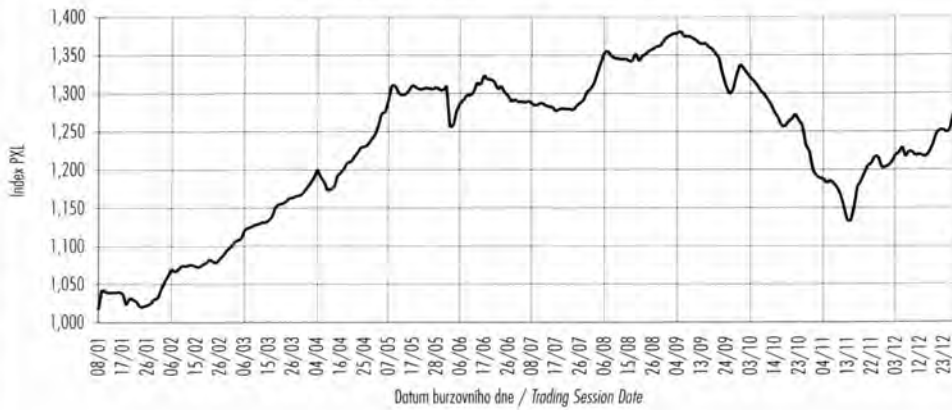
BURZOVNÍ INDEXY / EXCHANGE INDICES

HODNOTY INDEXU PX 50 V ROCE 1996 / INDEX PX 50 - VALUE (POINTS) IN 1996												
	I	II	III	IV	V	VI	VII	VIII	IX	X	XI	XII
	Jan	Feb	Mar	Apr	May	Jun	Jul	Aug	Sep	Oct	Nov	Dec
1		450,0	473,8	500,8			544,4	553,6		561,7	504,1	
2		454,2		503,6	536,6		544,7	558,0	579,2	559,6		512,9
3				507,6	543,2	530,6	544,3		580,2	556,9		516,9
4			474,6	511,8		531,4	546,0		580,8	555,5	503,8	518,2
5		458,6	475,6	507,3		540,4		562,5	582,0		501,6	521,1
6		462,1	480,2		543,2	544,3		566,7	578,9		503,1	515,4
7		459,8	481,7		549,9	545,8		567,8		553,2	501,2	
8	437,9	461,2	481,8				545,0	566,2		549,7	498,4	
9	450,3	463,0		505,2	558,0		543,3	565,9	579,2	548,2		518,8
10	449,5			500,2	557,3	547,5	544,7		578,0	545,3		518,1
11	449,6		482,8	501,1		546,4	545,6		576,6	542,4	494,9	516,2
12	449,0	462,4	482,7	502,4		547,5	543,7	565,6	575,1		488,2	516,7
13		462,2	483,7		551,7	552,7		565,1	573,8		480,7	516,0
14		462,4	483,2		549,4	551,9		565,7		538,4	479,6	
15	449,3	461,8	484,5	509,4	549,7		543,3	565,3		535,3	486,7	
16	449,5	461,6		512,1	550,9		542,9	565,0	575,4	531,1		515,5
17	448,3			515,5	553,1	558,4	540,5		572,8	530,0		517,5
18	441,9		485,9	518,5		556,6	541,6		571,9	532,9	498,7	522,1
19	445,8	462,8	490,9	518,6		557,8	541,9	569,9	568,8		499,9	528,5
20		463,2	491,8		551,9	557,1		564,9	565,8		504,3	529,8
21		465,5	492,3		551,4	552,3		567,5		534,7	509,1	
22	444,1	462,8	495,0	521,6	551,9		541,5	568,6		537,2	510,1	
23	442,8	462,0		523,2	552,9		541,2	569,8	556,7	533,9		531,1
24	440,1			525,0	552,6	553,3	540,5		550,0	531,8		
25	440,0		497,8	524,4		549,4	542,6		546,4	521,3	514,3	
26	441,6	463,6	497,7	526,7		547,6	544,2	570,0	548,9		514,6	
27		466,0	498,5		550,8	544,1		571,6	557,9		508,6	529,5
28		468,9	498,2		551,7	545,2		571,6			509,3	
29	442,5	471,2	498,7	529,4	551,0		545,8	574,9		517,9	510,4	
30	444,8			532,4	550,6		550,2	577,4	563,9	507,7		530,8
31	444,4				553,5		551,1			504,7		539,6
Min.	437,9	450,0	473,8	500,2	536,6	530,6	540,5	553,6	546,4	504,7	479,6	512,9
Max.	450,3	471,2	498,7	532,4	558,0	558,4	551,1	577,4	582,0	561,7	514,6	539,6
Průměr / Average	445,1	462,2	487,2	514,1	550,5	548,0	544,0	567,0	569,6	537,7	501,0	521,8

VÝVOJ INDEXU PX 50 V ROCE 1996 / INDEX PX 50 - DEVELOPMENT IN 1996



VÝVOJ INDEXU PXL V ROCE 1996 / INDEX PXL - DEVELOPMENT IN 1996



VÝVOJ INDEXU PX-GLOB V ROCE 1996 / INDEX PX-GLOB - DEVELOPMENT IN 1996



PŘEHLED OBJEMŮ OBCHODŮ V ROCE 1996 / TRADE VALUE BY MARKET AND TYPE OF SECURITY - 1996 REVIEW

Typ CP Security Type		Obligace Bonds		Akcie Shares		Podílové listy Units		Celkem All	
Trh Market		Objem (tis. Kč) Value (CZK 000s)	Počet (ks) Volume (pieces)	Objem (tis. Kč) Value (CZK 000s)	Počet (ks) Volume (pieces)	Objem (tis. Kč) Value (CZK 000s)	Počet (ks) Volume (pieces)	Objem (tis. Kč) Value (CZK 000s)	Počet (ks) Volume (pieces)
Hlavní trh Main Market	CT / CM	55,503.197	4,833	14,530,052.981	18,077,461	159,325.983	680,052	14,744,882.161	18,762,346
	PO / DT	110,974,924.985	10,239,586	116,143,831.783	112,338,257	350,756.028	1,489,031	227,469,512.796	124,066,874
	BO / BT	1,865,462.247	176,103	18,573,852.290	15,859,760	11,432.059	65,745	20,450,746.596	16,101,608
	Celkem / Total	112,895,890.429	10,420,522	149,247,737.054	146,275,478	521,514.070	2,234,828	262,665,141.553	158,930,828
Vedlejší trh Secondary Market	CT / CM	0.000	0	2,770,308.678	6,218,827	330,198.484	555,664	3,100,507.162	6,774,491
	PO / DT	1,785,009.330	17,572	21,173,086.108	19,121,891	758,093.857	1,258,523	23,716,189.295	20,397,986
	BO / BT	0.000	0	11,606,281.144	8,779,880	0.000	0	11,606,281.144	8,779,880
	Celkem / Total	1,785,009.330	17,572	35,549,675.930	34,120,598	1,088,292.341	1,814,187	38,422,977.601	35,952,357
Volný trh Free Market	CT / CM	35,913.768	3,291	10,097,450.829	34,278,922	793,160.369	8,925,101	10,926,524.966	43,207,314
	PO / DT	28,319,365.721	2,408,781	32,178,723.136	58,209,801	526,665.494	7,517,204	61,024,754.351	68,135,786
	BO / BT	228,152.701	17,185	19,915,963.592	32,898,224	16,060.655	48,653	20,160,176.948	32,964,062
	Celkem / Total	28,583,432.190	2,429,257	62,192,137.557	125,386,947	1,335,886.518	16,490,958	92,111,456.265	144,307,162
Celkem Total	CT / CM	91,416.965	8,124	27,397,812.488	58,575,210	1,282,684.836	10,160,817	28,771,914.289	68,744,151
	PO / DT	141,079,300.036	12,665,939	169,495,641.027	189,669,949	1,635,515.379	10,264,758	312,210,456.442	212,600,646
	BO / BT	2,093,614.948	193,288	50,096,097.026	57,537,864	27,492.714	114,398	52,217,204.688	57,845,550
	Celkem / Grand Total	143,264,331.949	12,867,351	246,989,550.541	305,783,023	2,945,692.929	20,539,973	393,199,575.419	339,190,347

CT = Centrální trh, PO = Přímé obchody, BO = Blokové obchody / CM = Central Market, DT = Direct Trades, BT = Block Trades

MEZIROČNÍ POROVNÁNÍ VÝSLEDKŮ OBCHODOVÁNÍ / TRADING RESULTS - YEAR-TO-YEAR COMPARISON

Druh CP Security Type	Trh Market	Objem v r. 1995 (mil. Kč)	Objem v r. 1996 (mil. Kč)	Roční změna (%)	Průměr v seanci v r. 1995 (mil. Kč)	Průměr v seanci v r. 1996 (mil. Kč)	Roční změna (%)		
		1995 Value (mil. CZK)	1996 Value (mil. CZK)	Change (%)	1995 Session Average (mil. CZK)	1996 Session Average (mil. CZK)	Change (%)		
Centrální trh Central Market	Akcie + PL Shares + Units	Hlavní / Main	9,900.9	14,689.4	48.4	42.3	59.0	39.5	
		Vedlejší / Secondary	82.0	3,100.5	3,681.0	0.4	12.5	3,025.0	
		Volný / Free	11,848.9	10,890.6	-8.1	50.6	43.7	-13.6	
		Celkem / Total	21,831.7	28,680.5	31.4	93.3	115.2	23.5	
		Obligace Bonds	Hlavní / Main	98.2	55.5	-43.5	0.4	0.2	-50.0
	Vedlejší / Secondary		0.0	0.0	*	0.0	0.0	*	
	Volný / Free		55.4	35.9	-35.2	0.2	0.1	-50.0	
		Celkem / Total	153.6	91.4	-40.5	0.7	0.4	-42.9	
		Všechny All	Hlavní / Main	9,999.1	14,744.9	47.5	42.7	59.2	38.6
			Vedlejší / Secondary	82.0	3,100.5	3,681.0	0.4	12.5	3,025.0
		Volný / Free	11,904.3	10,926.5	-8.2	50.9	43.9	-13.8	
		Celkem / Total	21,985.4	28,771.9	30.9	94.0	115.5	22.9	
Celkem Total		Akcie + PL Shares + Units	Hlavní / Main	78,714.8	149,769.3	90.3	336.4	601.5	78.8
	Vedlejší / Secondary		214.1	36,638.0	17,012.6	0.9	147.1	16,244.4	
		Volný / Free	46,713.9	63,528.0	36.0	199.6	255.1	27.8	
		Celkem / Total	125,642.8	249,935.2	98.9	536.9	1,003.8	87.0	
		Obligace Bonds	Hlavní / Main	57,974.8	112,895.9	94.7	247.8	453.4	83.0
	Vedlejší / Secondary		0.0	1,785.0	*	0.0	7.2	*	
	Volný / Free		11,789.3	28,583.4	142.5	50.4	114.8	127.8	
		Celkem / Total	69,764.1	143,264.3	105.4	298.1	575.4	93.0	
		Všechny All	Hlavní / Main	136,689.6	262,665.1	92.2	584.1	1,054.9	80.6
			Vedlejší / Secondary	214.1	38,423.0	17,846.3	0.9	154.3	17,044.4
		Volný / Free	58,503.2	92,111.5	57.4	250.0	369.9	48.0	
		Celkem / Total	195,406.9	393,199.6	101.2	835.1	1,579.1	89.1	

* Neaplikovatelné / Not applicable

PODÍLY CT, PO A BO NA OBCHODECH S JEDNOTLIVÝMI DRUHY CP / TRADE VALUE BY SECURITY TYPE BROKEN DOWN BY CM, DT AND BT

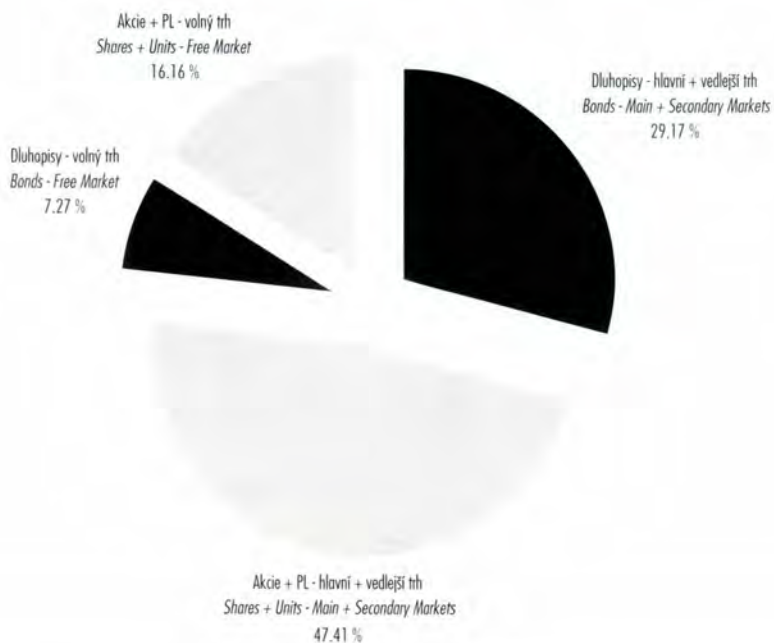
Druh CP Security Type	Trh Market	Centrální trh Central Market		Přímé obchody Direct Trades		Blokové obchody Block Trades	
		Objem (mil. Kč)	Podíl (%)	Objem (mil. Kč)	Podíl (%)	Objem (mil. Kč)	Podíl (%)
		Value (mil. CZK)	(%)	Value (mil. CZK)	(%)	Value (mil. CZK)	(%)
Akcie + PL Shares + Units	Hlavní / Main	14,689.4	9.8	116,494.6	77.8	18,585.3	12.4
	Vedlejší / Secondary	3,100.5	8.5	21,931.2	59.9	11,606.3	31.7
	Volný / Free	10,890.6	17.1	32,705.4	51.5	19,932.0	31.4
	Celkem / Total	28,680.5	11.5	171,131.2	68.5	50,123.6	20.1
Obligace Bonds	Hlavní / Main	55.5	0.0	110,974.9	98.3	1,865.5	1.7
	Vedlejší / Secondary	0.0	0.0	1,785.0	100.0	0.0	0.0
	Volný / Free	35.9	0.1	28,319.4	99.1	228.2	0.8
	Celkem / Total	91.4	0.1	141,079.3	98.5	2,093.6	1.5
Všechny All	Hlavní / Main	14,744.9	5.6	227,469.5	86.6	20,450.7	7.8
	Vedlejší / Secondary	3,100.5	8.1	23,716.2	61.7	11,606.3	30.2
	Volný / Free	10,926.5	11.9	61,024.8	66.3	20,160.2	21.9
	Celkem / Total	28,771.9	7.3	312,210.5	79.4	52,217.2	13.3

PODÍLY JEDNOTLIVÝCH TRHŮ NA BURZOVNÍCH OBCHODECH V ROCE 1996 / TOTAL EXCHANGE TRADES IN 1996 BY MARKET AND TYPE OF SECURITY

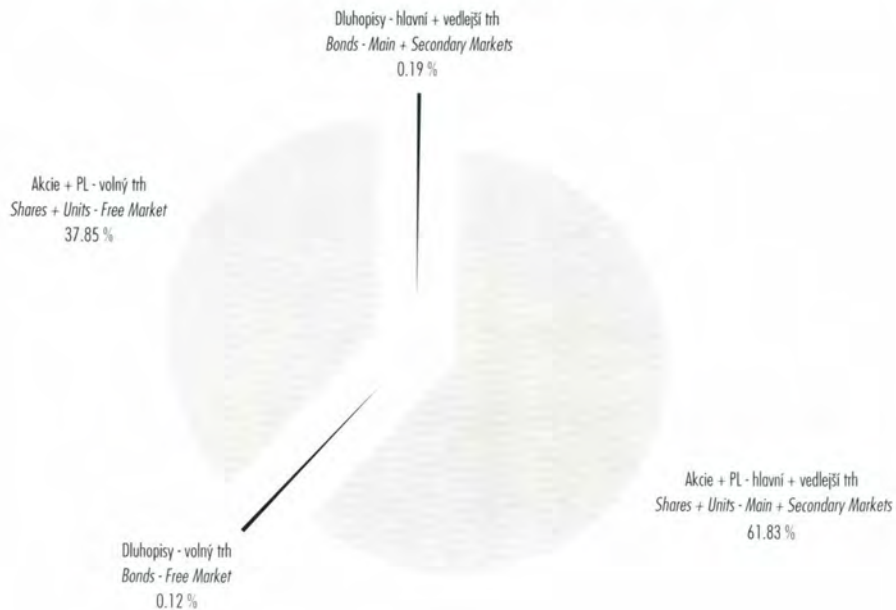
		Hlavní trh <i>Main Market</i>						Vedlejší trh <i>Secondary Market</i>						Volný trh <i>Free Market</i>					
		Obligace		Akcie + PL		Celkem		Obligace		Akcie + PL		Celkem		Obligace		Akcie + PL		Celkem	
		<i>Bonds</i>		<i>Shares + Units</i>		<i>Total</i>		<i>Bonds</i>		<i>Shares + Units</i>		<i>Total</i>		<i>Bonds</i>		<i>Shares + Units</i>		<i>Total</i>	
		Objem (mil. Kč)	Podíl (%)	Objem (mil. Kč)	Podíl (%)	Objem (mil. Kč)	Podíl (%)	Objem (mil. Kč)	Podíl (%)	Objem (mil. Kč)	Podíl (%)	Objem (mil. Kč)	Podíl (%)	Objem (mil. Kč)	Podíl (%)	Objem (mil. Kč)	Podíl (%)	Objem (mil. Kč)	Podíl (%)
		<i>Value (mil. CZK)</i>	<i>(%)</i>	<i>Value (mil. CZK)</i>	<i>(%)</i>	<i>Value (mil. CZK)</i>	<i>(%)</i>	<i>Value (mil. CZK)</i>	<i>(%)</i>	<i>Value (mil. CZK)</i>	<i>(%)</i>	<i>Value (mil. CZK)</i>	<i>(%)</i>	<i>Value (mil. CZK)</i>	<i>(%)</i>	<i>Value (mil. CZK)</i>	<i>(%)</i>	<i>Value (mil. CZK)</i>	<i>(%)</i>
CT / CM		55.5	0.2	14,689.4	51.1	14,744.9	51.2	0.0	0.0	3,100.5	10.8	3,100.5	10.8	35.9	0.1	10,890.6	37.9	10,926.5	38.0
PO / DT		110,974.9	35.5	116,494.6	37.3	227,469.5	72.9	1,785.0	0.6	21,931.2	7.0	23,716.2	7.6	28,319.4	9.1	32,705.4	10.5	61,024.8	19.5
BO / BT		1,865.5	3.6	18,585.3	35.6	20,450.7	39.2	0.0	0.0	11,606.3	22.2	11,606.3	22.2	228.2	0.4	19,932.0	38.2	20,160.2	38.6
Celkem / Total		112,895.9	28.7	149,769.3	38.1	262,665.1	66.8	1,785.0	0.5	36,638.0	9.3	38,423.0	9.8	28,583.4	7.3	63,528.0	16.2	92,111.5	23.4

SUMARIZACE VÝSLEDKŮ OBCHODOVÁNÍ V ROCE 1996 A MEZIROČNÍ POROVNÁNÍ
 TRADING RESULTS - SUMMARY REVIEW FOR 1996 AND YEAR-TO-YEAR COMPARISON

SKLADBA CELKOVÝCH OBJEMŮ OBCHODŮ V ROCE 1996 / TRADE VALUES - 1996 STRUCTURE



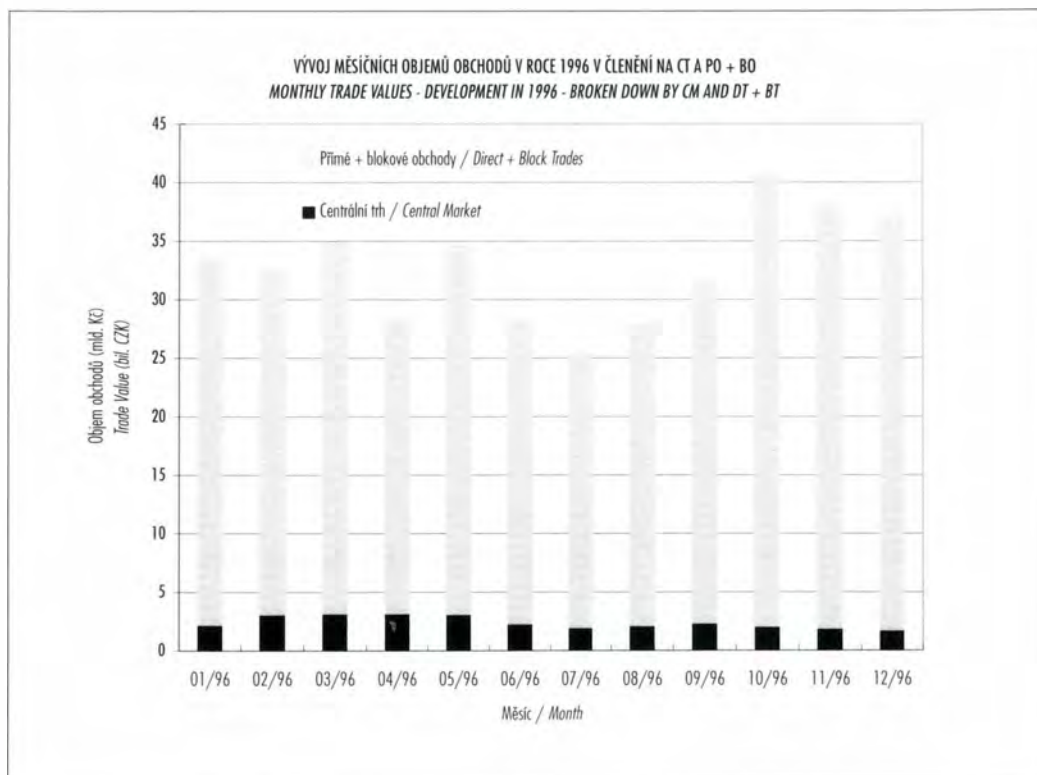
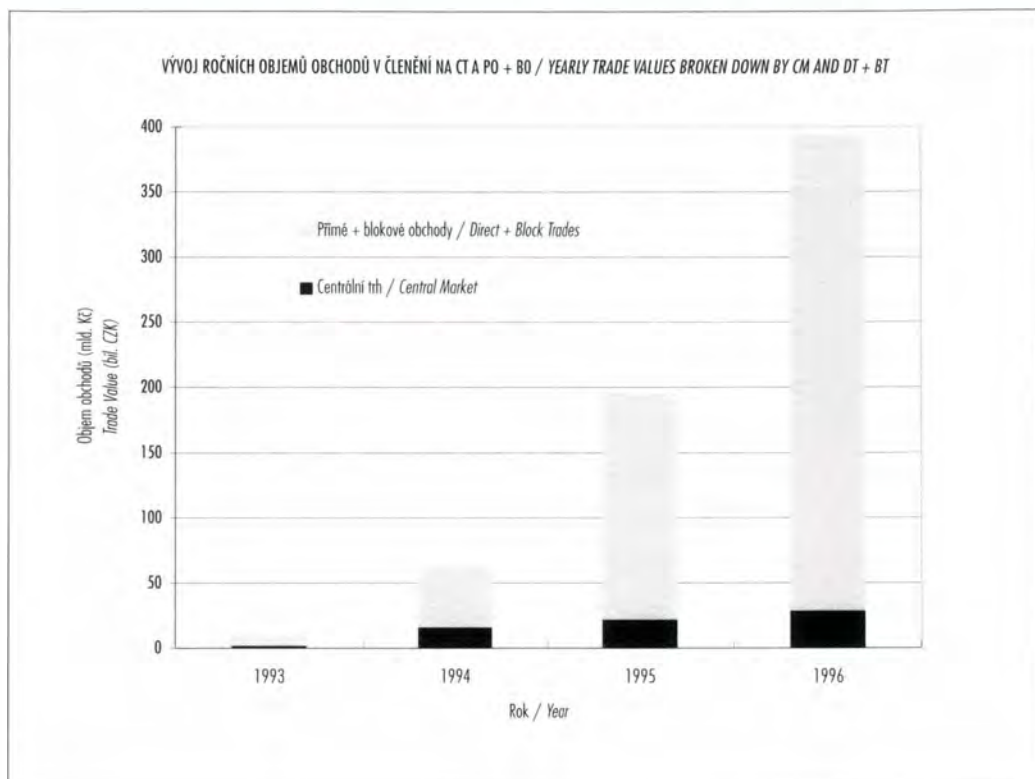
SKLADBA OBJEMŮ OBCHODŮ NA CT V ROCE 1996 / CENTRAL MARKET TRADE VALUES - 1996 STRUCTURE



SUMARIZACE VÝLEDKŮ OBCHODOVÁNÍ V ROCE 1996 A MEZIROČNÍ POROVNÁNÍ
TRADING RESULTS - SUMMARY REVIEW FOR 1996 AND YEAR-TO-YEAR COMPARISON

OBJEMY OBCHODŮ V ČLENĚNÍ NA CT A PO + BO / TRADE VALUE BROKEN DOWN BY CM AND DT + BT					
	CT CM			PO + BO DT + BT	
	Celkový objem (mil. Kč)	Objem (mil. Kč)	Podíl (%)	Objem (mil. Kč)	Podíl (%)
	Total Value (mil. CZK)	Value (mil. CZK)	(%)	Value (mil. CZK)	(%)
93	9,020.1	2,009.4	22.28	7,010.7	77.72
94	62,026.2	16,026.4	25.84	45,999.8	74.16
95	195,406.9	21,985.4	11.25	173,421.5	88.75
96	393,199.6	28,771.9	7.32	364,427.7	92.68
01/96	33,481.6	2,198.9	6.57	31,282.7	93.43
02/96	32,455.8	3,074.1	9.47	29,381.7	90.53
03/96	34,850.4	3,156.7	9.06	31,693.7	90.94
04/96	28,371.4	3,142.0	11.07	25,229.3	88.93
05/96	34,662.8	3,091.0	8.92	31,571.8	91.08
06/96	28,198.4	2,267.7	8.04	25,930.7	91.96
07/96	25,378.3	1,906.2	7.51	23,472.1	92.49
08/96	27,911.8	2,073.9	7.43	25,838.0	92.57
09/96	31,528.6	2,304.2	7.31	29,224.4	92.69
10/96	40,755.7	2,031.6	4.98	38,724.0	95.02
11/96	38,281.8	1,820.7	4.76	36,461.1	95.24
12/96	37,323.0	1,704.9	4.57	35,618.1	95.43

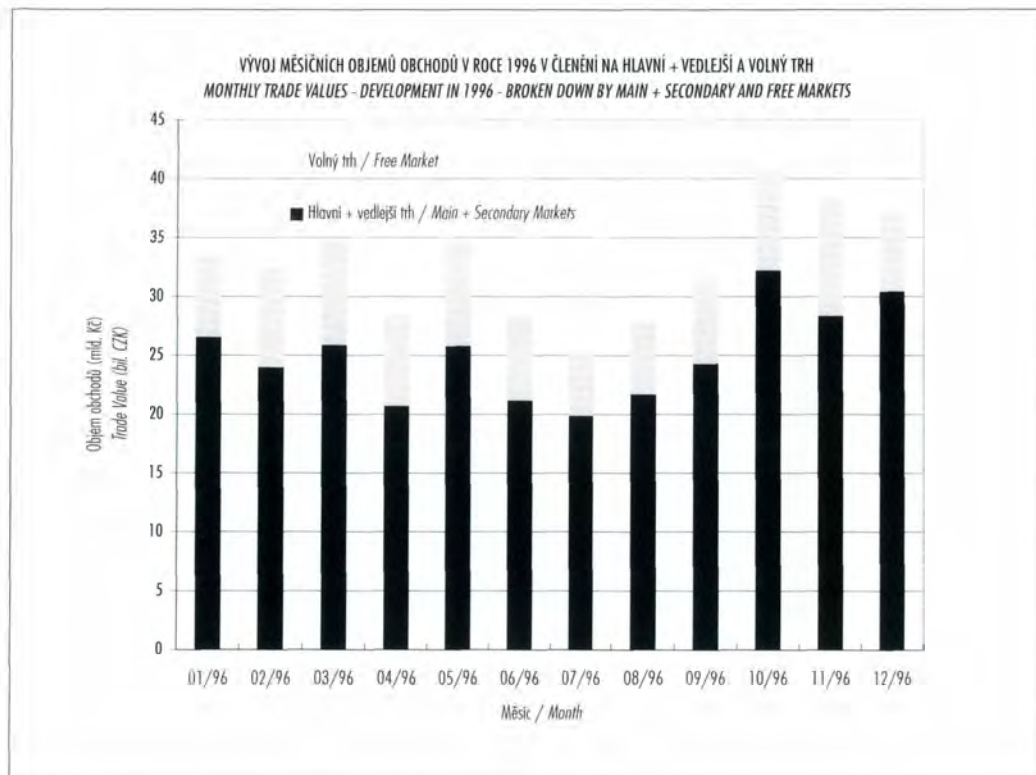
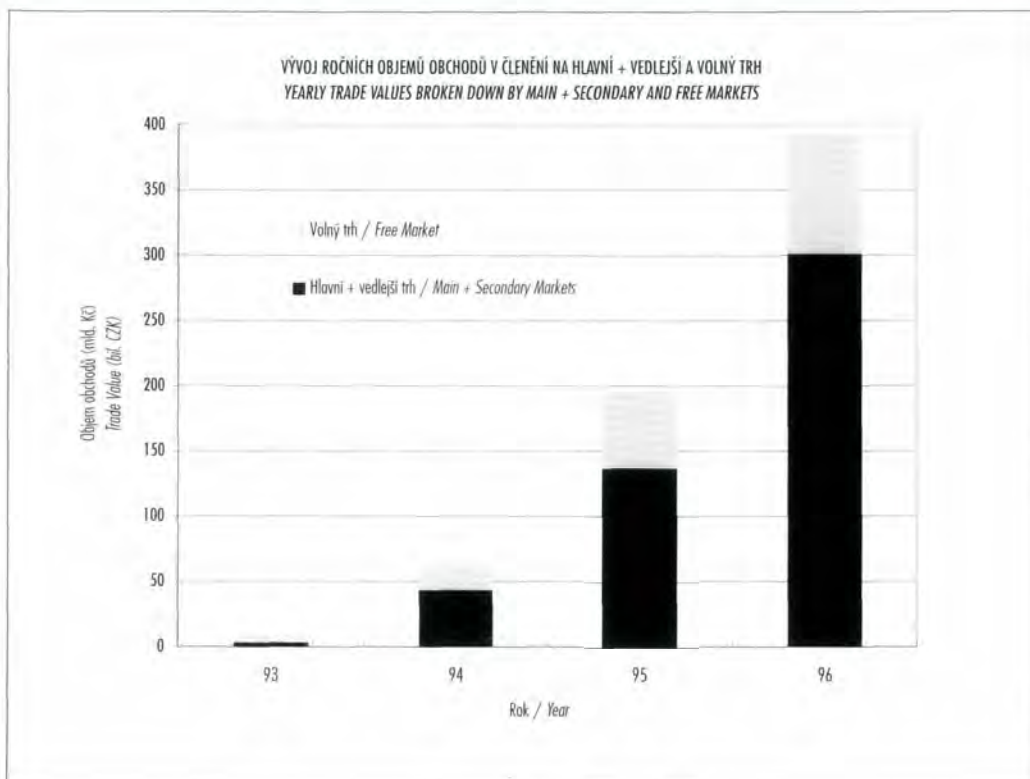
SUMARIZACE VÝSLEDKŮ OBCHODOVÁNÍ V ROCE 1996 A MEZIROČNÍ POROVNÁNÍ
 TRADING RESULTS - SUMMARY REVIEW FOR 1996 AND YEAR-TO-YEAR COMPARISON



SUMARIZACE VÝLEDKŮ OBCHODOVÁNÍ V ROCE 1996 A MEZIROČNÍ POROVNÁNÍ
TRADING RESULTS - SUMMARY REVIEW FOR 1996 AND YEAR-TO-YEAR COMPARISON

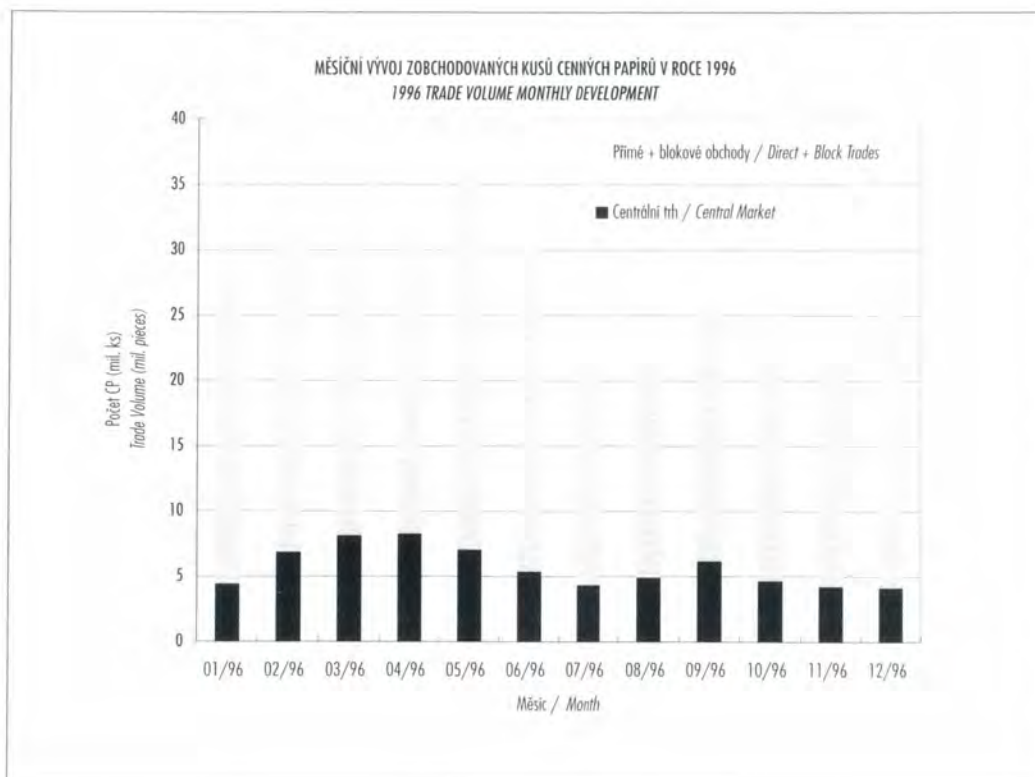
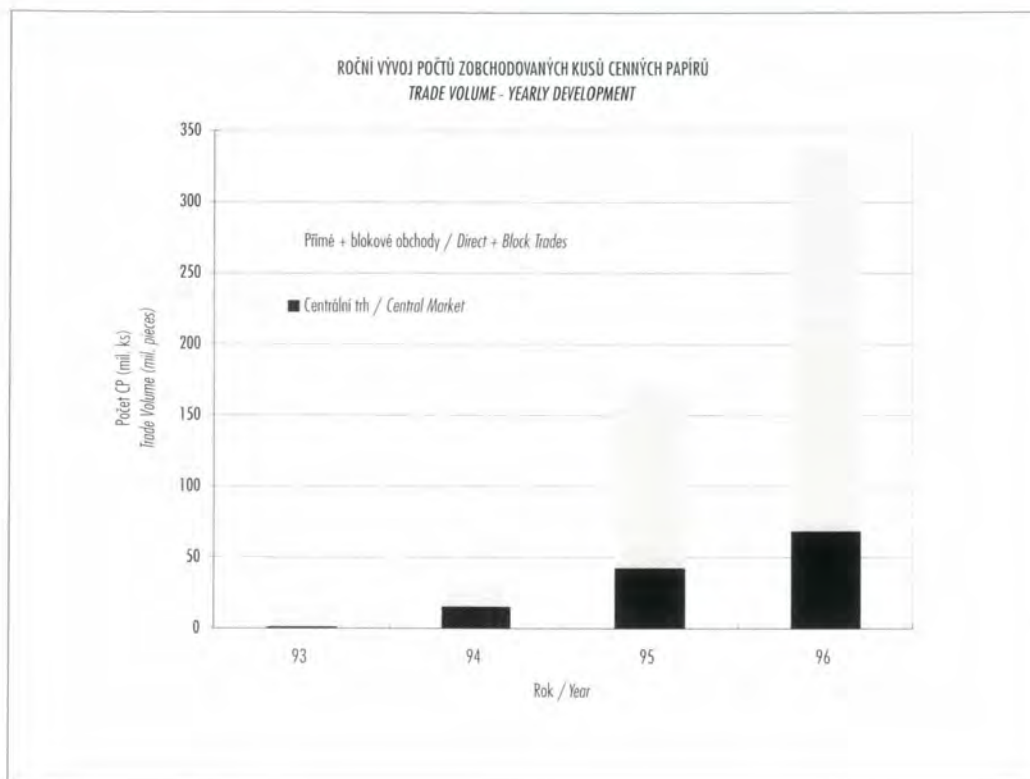
OBJEMY OBCHODŮ V ČLENĚNÍ NA HLAVNÍ + VEDLEJŠÍ A VOLNÝ TRH / TRADE VALUE BROKEN DOWN BY MAIN + SECONDARY AND FREE MARKETS					
	Hlavní + vedlejší trh <i>Main + Secondary Markets</i>			Volný trh <i>Free Market</i>	
	Celkový objem (mil. Kč)	Objem (mil. Kč)	Podíl (%)	Objem (mil. Kč)	Podíl (%)
	<i>Total Value (mil. CZK)</i>	<i>Value (mil. CZK)</i>	<i>(%)</i>	<i>Value (mil. CZK)</i>	<i>(%)</i>
93	9,020.1	3,532.9	39.17	5,487.2	60.83
94	62,026.2	43,352.6	69.89	18,673.5	30.11
95	195,406.9	136,903.7	70.06	58,503.2	29.94
96	393,199.6	301,088.1	76.57	92,111.5	23.43
01/96	33,481.6	26,552.3	79.30	6,929.2	20.70
02/96	32,455.8	23,992.8	73.92	8,463.0	26.08
03/96	34,850.4	25,895.4	74.30	8,955.1	25.70
04/96	28,371.4	20,717.2	73.02	7,654.1	26.98
05/96	34,662.8	25,824.0	74.50	8,838.8	25.50
06/96	28,198.4	21,189.7	75.15	7,008.7	24.85
07/96	25,378.3	19,878.2	78.33	5,500.1	21.67
08/96	27,911.8	21,690.5	77.71	6,221.3	22.29
09/96	31,528.6	24,301.5	77.08	7,227.1	22.92
10/96	40,755.7	32,246.0	79.12	8,509.7	20.88
11/96	38,281.8	28,370.5	74.11	9,911.3	25.89
12/96	37,323.0	30,429.9	81.53	6,893.1	18.47

SUMARIZACE VÝSLEDKŮ OBCHODOVÁNÍ V ROCE 1996 A MEZIROČNÍ POROVNÁNÍ
 TRADING RESULTS - SUMMARY REVIEW FOR 1996 AND YEAR-TO-YEAR COMPARISON



SUMARIZACE VÝSLEDKŮ OBCHODOVÁNÍ V ROCE 1996 A MEZIROČNÍ POROVNÁNÍ
TRADING RESULTS - SUMMARY REVIEW FOR 1996 AND YEAR-TO-YEAR COMPARISON

POČTY ZOBCHODOVANÝCH CENNÝCH PAPIŘŮ / VOLUME OF SECURITIES TRANSACTED					
	CT CM			PO + BO DT + BT	
	Celkový počet (mil. ks)	Počet (mil. ks)	Podíl (%)	Počet (mil. ks)	Podíl (%)
	<i>Total Volume</i> (mil. pieces)	<i>Volume</i> (mil. pieces)	<i>(%)</i>	<i>Volume</i> (mil. pieces)	<i>(%)</i>
93	5.350	1.475	27.57	3.875	72.43
94	31.804	15.477	48.66	16.327	51.34
95	170.296	42.561	24.99	127.735	75.01
96	339.190	68.744	20.27	270.446	79.73
01/96	28.407	4.417	15.55	23.990	84.45
02/96	34.533	6.875	19.91	27.658	80.09
03/96	32.837	8.140	24.79	24.698	75.21
04/96	32.896	8.289	25.20	24.607	74.80
05/96	38.155	7.072	18.53	31.082	81.46
06/96	30.857	5.389	17.46	25.468	82.54
07/96	21.171	4.355	20.57	16.816	79.43
08/96	21.817	4.946	22.67	16.871	77.33
09/96	25.545	6.190	24.23	19.355	75.77
10/96	22.128	4.664	21.08	17.465	78.93
11/96	22.504	4.252	18.89	18.252	81.11
12/96	28.338	4.153	14.66	24.185	85.34



OBOROVÉ OBJEMY OBCHODŮ AKCIÍ + PL A JEJICH PODÍLY NA CELKU / SHARES + UNITS - TRADE VALUE BY SECTOR AND AS PERCENTAGE OF THE TOTAL VALUE

Číslo Number	Obor Sector	Objem CT (mil. Kč) Value CT (mil. CZK)	Podíl (%) (%)	Objem PO + BO (mil. Kč) Value DT + BT (mil. CZK)	Podíl (%) (%)	Objem celkem (mil. Kč) Total Value (mil. CZK)	Podíl (%) (%)
1.	Zemědělství / Agriculture	161.692	0.56	1,835.102	0.83	1,996.794	0.80
2.	Výroba potravin / Food Production	656.447	2.29	6,327.853	2.86	6,984.299	2.79
3.	Výroba nápojů a tabáku / Beverages and Tobacco Production	840.691	2.93	6,152.136	2.78	6,992.827	2.80
4.	Těžba, zpracování nerostů a rud / Extraction and Processing of Minerals and Ores	1,228.693	4.28	5,790.797	2.62	7,019.490	2.81
5.	Textilní, oděvní, kožedělný / Production of Textiles, Wearing Apparel and Leather	428.831	1.50	3,840.804	1.74	4,269.634	1.71
6.	Děvošský, papírenský / Production of Wood, Paper and Products	487.282	1.70	14,464.553	6.54	14,951.836	5.98
7.	Chemický, farmaceutický, guma / Production of Chemicals, Pharmaceuticals, Rubber	1,877.526	6.55	19,469.362	8.80	21,346.888	8.54
8.	Stavebnictví, stavební hmoty / Building, Building Materials	1,158.192	4.04	13,137.819	5.94	14,296.011	5.72
9.	Hutnictví, zpracování kovů / Metallurgy, Metal Products	1,001.498	3.49	2,424.769	1.10	3,426.268	1.37
10.	Strojrenství / Engineering	2,466.598	8.60	16,580.495	7.49	19,047.094	7.62
11.	Elektrotechnika, elektronika / Electrical Engineering, Electronics	259.534	0.90	1,504.302	0.68	1,763.837	0.71
12.	Energetika / Power Generation	3,214.725	11.21	35,040.540	15.84	38,255.265	15.31
13.	Doprava, spoje / Transport, Communications	2,487.248	8.67	36,191.622	16.36	38,678.870	15.48
14.	Obchod / Trade	251.914	0.88	1,415.902	0.64	1,667.817	0.67
15.	Peněžnictví / Finance and Banking	4,064.166	14.17	30,141.811	13.62	34,205.977	13.69
16.	Služby / Services	516.891	1.80	5,794.745	2.62	6,311.636	2.53
17.	Bížuterie, sklo a keramika / Jewelry, Glass, Pottery and China	461.598	1.61	5,923.908	2.68	6,385.507	2.55
18.	Investiční fondy / Investment Funds	6,899.658	24.06	14,046.975	6.35	20,946.633	8.38
19.	Ostatní / Others	217.311	0.76	1,171.251	0.53	1,388.561	0.56

EMISE OBCHODOVANÉ NA HLAVNÍM A VEDEJŠÍM TRHU / ISSUES TRADED IN MAIN AND SECONDARY MARKETS

 OBJEMY OBCHODŮ V ROCE 1996 A TRŽNÍ KAPITALIZACE K 31. 12. 1996 AKCIÍ+PL HLAVNÍHO A VEDEJŠÍHO TRHU
 1996 TRADE VALUE AND MARKET CAPITALIZATION AT DEC. 31, 1996 - FOR SHARES + UNITS TRADED IN MAIN AND SECONDARY MARKETS

Poř.	ISIN	Název	Trh ¹⁾	CT (mil. Kč)	PO+BO (mil. Kč)	Celkem (mil. Kč)	Podíl ²⁾ (%)	Kumul. ²⁾ (%)	TK (mil. Kč)	Podíl ³⁾ (%)	Kumul. ³⁾ (%)
Rank	ISIN	Issuer	Market ¹⁾	CM (mil. CZK)	DT+BT (mil. CZK)	Total (mil. CZK)	(%) ²⁾	Cumul. ²⁾ (%)	Market Cap. (mil. CZK)	(%) ³⁾	Cumul. ³⁾ (%)
1.	CZ0009050852	SPT TELECOM	A	1,989.920	29,476.273	31,466.192	12.59	12.59	79,613.5	14.76	14.76
2.	CZ0008019106	KOMERČNÍ BANKA	A	1,957.651	16,450.315	18,407.966	7.37	19.95	43,065.2	7.99	22.75
3.	CS0008441952	ČEZ	A	1,171.919	14,902.632	16,074.552	6.43	26.39	50,644.8	9.39	32.14
4.	CZ0008023801	ČESKÁ SPOŘITELNA	A	1,064.240	11,846.507	12,910.747	5.17	31.55	21,250.7	3.94	36.08
5.	CS0005017953	BIOCEL PASKOV	A	219.128	9,534.233	9,753.361	3.90	35.45	3,285.6	0.61	36.69
6.	CS0008424958	SPOLANA	B	36.793	5,205.008	5,241.801	2.10	37.55	935.1	0.17	36.87
7.	CS0005041250	ŠKODA PLZEŇ	A	751.794	4,467.814	5,219.608	2.09	39.64	9,147.9	1.70	38.56
8.	CZ0005091652	CHEMOPETROL GROUP	A	690.577	4,363.247	5,053.824	2.02	41.66	12,365.1	2.29	40.86
9.	CS0008439659	PRAŽSKÁ TEPLÁREN.	A	107.061	3,641.426	3,748.486	1.50	43.16	5,599.6	1.04	41.89
10.	CS0005020957	VODNÍ STAVBY PRAHA	A	194.613	3,356.710	3,551.323	1.42	44.58	2,591.1	0.48	42.37
11.	CZ0008012804	KOMERČNÍ BANKA IF	A	575.166	2,665.290	3,240.457	1.30	45.88	6,408.9	1.19	43.56
12.	CZ0009054656	Č. RADIOKOMUNIKACE	A	206.154	2,896.266	3,102.420	1.24	47.12	8,603.4	1.60	45.16
13.	CZ0005084459	SEMOR. PLYNÁRENSKA	B	27.487	2,907.167	2,934.653	1.17	48.29	2,296.2	0.43	45.58
14.	CZ0008026705	SPF ČESKÝ	A	1,026.475	1,828.001	2,854.476	1.14	49.44	8,547.7	1.59	47.17
15.	CS0008447850	ELEKTRÁRNÝ OPATOV.	A	181.006	2,665.479	2,846.485	1.14	50.58	4,543.4	0.84	48.01
16.	CZ0005110155	IPS PRAHA	A	301.708	2,363.034	2,664.743	1.07	51.64	4,022.4	0.75	48.76
17.	CS0005012954	SEPA	A	117.046	2,530.778	2,647.824	1.06	52.70	4,256.5	0.79	49.55
18.	CS0005004357	ZPS ZLÍN	B	159.186	2,444.561	2,603.747	1.04	53.74	3,383.7	0.63	50.17
19.	CS0005006550	METROSTAV	A	92.531	2,323.389	2,415.920	0.97	54.71	1,467.1	0.27	50.45
20.	CS0008001509	RIF	A	948.258	1,411.854	2,360.111	0.94	55.65	6,421.1	1.19	51.64
21.	CZ0005097659	KAUČUK GROUP	A	173.835	1,935.389	2,109.224	0.84	56.50	5,880.9	1.09	52.73
22.	CS0008414751	VERTEX	A	144.752	1,902.316	2,047.069	0.82	57.32	5,402.7	1.00	53.73
23.	CS0008414058	DEZA	A	129.004	1,798.529	1,927.532	0.77	58.09	2,278.0	0.42	54.15
24.	CZ0005100057	MOSTECKÁ UH. SPOL.	A	209.213	1,679.942	1,889.156	0.76	58.84	2,588.8	0.48	54.63
25.	CS0008420964	ČOKOLÁDOVNY	A	275.291	1,433.652	1,708.943	0.68	59.53	9,224.3	1.71	56.34
26.	CZ0008413556	ČS. NÁMOŘNÍ PLOVBA	B	39.303	1,612.853	1,652.156	0.66	60.19	628.1	0.12	56.46
27.	CZ0005091959	SYNTHESIA	A	123.966	1,490.950	1,614.916	0.65	60.83	1,685.4	0.31	56.77
28.	CZ0005102350	SEVEROČ. DOLY	A	233.444	1,350.894	1,584.338	0.63	61.47	5,142.8	0.95	57.73
29.	CZ0005076950	VÝCHČ. ENERGETIKA	A	85.223	1,436.606	1,521.828	0.61	62.08	3,575.9	0.66	58.39
30.	CS0008433652	MORSLEZ. TEPLÁRNÝ	A	162.224	1,213.502	1,375.725	0.55	62.63	2,382.2	0.44	58.83
31.	CZ0008002854	IPB	A	618.506	757.083	1,375.588	0.55	63.18	14,021.7	2.60	61.43
32.	CS0008414652	SKLÁRNÝ KAVÁLIER	B	78.070	1,296.809	1,374.879	0.55	63.73	1,662.9	0.31	61.74
33.	CS0005029156	ČESKÁ ZBRJOJKA	B	106.271	1,198.871	1,305.142	0.52	64.25	1,265.0	0.23	61.97
34.	CZ0005103952	SOKOLOVSKÁ UHELNÁ	B	294.559	982.610	1,277.169	0.51	64.76	3,735.9	0.69	62.67
35.	CZ0008007903	I.F. ŽIVNOBANKA	A	232.995	1,027.852	1,260.847	0.50	65.27	1,820.8	0.34	63.00
36.	CS0008430054	MILO OLOMOUC	B	74.323	1,169.596	1,243.919	0.50	65.76	1,023.3	0.19	63.19
37.	CS0008442851	HOTEL FORUM	B	29.865	1,135.507	1,165.371	0.47	66.23	219.6	0.04	63.23
38.	CZ0008430857	SELIKO	B	30.489	1,108.681	1,139.170	0.46	66.69	800.1	0.15	63.38
39.	CZ0008470697	AGB, PODÍLOVÝ FOND	B	330.198	758.094	1,088.292	0.44	67.12	1,658.1	0.31	63.69
40.	CZ0008436151	INTERCONTINENTAL	B	15.812	1,013.083	1,028.895	0.41	67.53	617.0	0.11	63.80
41.	CS0008464350	PIVOVARDEGAST	A	169.779	746.599	916.378	0.37	67.90	3,852.5	0.71	64.52
42.	CZ0005006353	ARMABETON PRAHA	B	61.118	835.707	896.825	0.36	68.26	420.6	0.08	64.60
43.	CS0008416251	PVT	A	92.401	803.084	895.484	0.36	68.62	3,670.2	0.68	65.28
44.	CS0005022854	SSŽ	B	63.194	775.244	838.438	0.34	68.95	1,777.1	0.33	65.61
45.	CS0008439766	PRAŽSKÉ PIVOVARY	B	70.424	738.936	809.360	0.32	69.28	2,851.0	0.53	66.14
46.	CS0008496558	MORAVSKÉ NAFT. DOLY	B	20.126	778.126	798.252	0.32	69.60	1,009.4	0.19	66.32
47.	CS0005031152	ŽDAS	B	81.814	707.543	789.358	0.32	69.91	927.9	0.17	66.50
48.	CZ0005078352	SEMOR. ENERGETIKA	A	92.094	686.924	779.018	0.31	70.22	5,861.0	1.09	67.58

1) A = Hlavní trh B = Vedlejší trh

1) A = Main Market B = Secondary Market

2) Podíl a kumulativní podíl se vztahují k celkovému objemu obchodů akcií a PL.

2) Both percentage and cumulative percentage relate to the total trade value of shares and units.

3) Podíl a kumulativní podíl se vztahují k celkové tržní kapitalizaci akcií a PL.

3) Both percentage and cumulative percentage relate to the total market capitalization for shares and units.

EMISE OBCHODOVANÉ NA HLAVNÍM A VEDEJŠÍM TRHU / ISSUES TRADED IN MAIN AND SECONDARY MARKETS

 OBJEMY OBCHODŮ V ROCE 1996 A TRŽNÍ KAPITALIZACE K 31. 12. 1996 AKCIÍ+PL HLAVNÍHO A VEDEJŠÍHO TRHU - POKRAČOVÁNÍ
 1996 TRADE VALUE AND MARKET CAPITALIZATION AT DEC. 31, 1996 - FOR SHARES + UNITS TRADED IN MAIN AND SECONDARY MARKETS - CONTINUATION

Poř.	ISIN	Název	Trh ¹⁾	CT (mil. Kč)	PO+BO (mil. Kč)	Celkem (mil. Kč)	Podíl ²⁾ (%)	Kumul. ²⁾ (%)	TK (mil. Kč)	Podíl ³⁾ (%)	Kumul. ³⁾ (%)
Rank	ISIN	Issuer	Market ¹⁾	CM (mil. CZK)	DF+BT (mil. CZK)	Total (mil. CZK)	(%) ²⁾	Cumul. ²⁾ (%)	Market Cap. (mil. CZK)	(%) ³⁾	Cumul. ³⁾ (%)
49.	CS0008458550	SEVEROČES. TEPLÁRNÝ	B	90.867	676.797	767.664	0.31	70.53	801.2	0.15	67.73
50.	CZ0008002755	ČESKÁ POJIŠŤOVNA	A	74.074	669.355	743.429	0.30	70.83	2,905.5	0.54	68.27
51.	CZ0005037655	ČESKOMORAVSKÝ LEN	B	61.994	657.375	719.369	0.29	71.12	338.0	0.06	68.33
52.	CZ0005078055	SEVEROČ. ENERGET.	A	80.944	614.748	695.692	0.28	71.39	4,975.8	0.92	69.26
53.	CS0008412854	BVV BRNO	B	74.258	601.411	675.669	0.27	71.66	1,795.3	0.33	69.59
54.	CZ0008460052	SETUZA	B	90.810	584.655	675.465	0.27	71.93	2,100.2	0.39	69.98
55.	CZ0008021508	SIF	B	20.399	630.442	650.841	0.26	72.19	378.6	0.07	70.05
56.	CZ0005078253	STŘEDOČ. ENERGET.	A	80.402	563.525	643.927	0.26	72.45	3,334.8	0.62	70.67
57.	CZ0008026606	SPIF VÝNOSOVÝ	B	210.910	418.899	629.808	0.25	72.70	3,287.6	0.61	71.289
58.	CZ0005078154	PRAŽSKÁ ENERGETIKA	A	89.563	537.870	627.433	0.25	72.96	5,038.6	0.93	72.21
59.	CZ0008011103	IF OBCHODU	B	99.705	517.695	617.400	0.25	73.20	292.9	0.05	72.26
60.	CZ0005098558	VÍTKOVICE	B	265.531	349.915	615.446	0.25	73.45	855.2	0.16	72.42
61.	CS0005016567	MSA	B	35.580	575.561	611.142	0.24	73.69	520.8	0.10	72.52
62.	CZ0005081653	ZVVZ	B	10.152	588.566	598.718	0.24	73.93	307.1	0.06	72.58
63.	CS0008414256	FATRA	B	32.947	527.894	560.841	0.22	74.16	408.2	0.08	72.65
64.	CS0008443958	CHLUMČAN KER. ZÁV.	B	44.353	473.432	517.785	0.21	74.36	1,681.8	0.31	72.96
65.	CS0005020858	ELMONT.ZÁV. PRAHA	B	49.117	409.515	458.632	0.18	74.55	409.2	0.08	73.04
66.	CZ0005077057	JHOČ. ENERGETIKA	A	44.555	411.597	456.152	0.18	74.73	3,227.5	0.60	73.64
67.	CS0008458659	PRVNÍ SEVZÁPTEPL.	B	81.402	351.805	433.207	0.17	74.90	1,258.9	0.23	73.87
68.	CZ0008470408	PF IKS KB PLUS	A	125.105	272.065	397.170	0.16	75.06	1,048.7	0.19	74.07
69.	CS0005005156	EIA	B	29.247	312.281	341.527	0.14	75.20	466.2	0.09	74.15
70.	CZ0008011301	IF BOHATSTVÍ	A	128.718	208.276	336.994	0.13	75.33	917.8	0.17	74.32
71.	CZ0008470507	ŽIVNOBANKA PODÍL.F	A	103.455	207.841	311.296	0.12	75.46	623.8	0.12	74.44
72.	CZ0008026507	SPIF VŠEOBECNÝ	B	179.659	129.167	308.826	0.12	75.58	1,539.7	0.29	74.72
73.	CS0008434452	TEPLÁRNÝ KARVINÁ	B	22.348	279.177	301.525	0.12	75.70	490.3	0.09	74.82
74.	CZ0005077958	JHOMOR. ENERGET.	A	43.868	245.895	289.762	0.12	75.82	4,716.9	0.87	75.69
75.	CZ0005084350	PRAŽSKÁ PLYNÁREN.	B	14.960	259.629	274.589	0.11	75.93	1,912.9	0.35	76.04
76.	CZ0008445251	BOHEMIA SEKT	B	42.178	217.534	259.713	0.10	76.03	552.4	0.10	76.15
77.	CZ0008002557	ŽIVNOSTENSKÁ BANKA	A	125.021	134.264	259.284	0.10	76.14	3,630.9	0.67	76.87
78.	CS0008452157	TEPLÁRNÝ BRNO	B	65.858	171.887	237.745	0.10	76.23	916.6	0.17	76.99
79.	CZ0005077354	ZÁPČ. ENERGETIKA	A	39.898	197.482	237.380	0.09	76.33	2,348.2	0.44	77.43
80.	CS0008440657	XAVEROV	B	17.591	211.847	229.438	0.09	76.42	185.6	0.03	77.46
81.	CS0008420550	JHOČESKÉ MLÉKÁRNÝ	B	21.387	206.440	227.826	0.09	76.51	390.4	0.07	77.53
82.	CS0008423950	TEPLÁRNA ÚSTÍ L.	B	21.299	188.645	209.944	0.08	76.59	291.9	0.05	77.59
83.	CS0008446357	SOLO SUŠICE	B	8.684	166.089	174.773	0.07	76.66	42.0	0.01	77.59
84.	CZ0008011509	RENTIÉRSKÝ IF 1.H	A	150.983	15.781	166.764	0.07	76.73	891.7	0.17	77.76
85.	CZ0008414158	MORAV.CHEM.C. ZÁV.	A	52.202	84.185	136.387	0.05	76.78	549.0	0.10	77.86
86.	CZ0008011004	KŘÍŠŤALOVÝ II	B	73.150	50.160	123.309	0.05	76.83	261.4	0.05	77.91
87.	CS0005028554	ŽS BRNO	B	32.079	61.319	93.398	0.04	76.87	292.8	0.05	77.96
88.	CZ0009048955	KOTVA	B	29.498	15.006	44.504	0.02	76.89	268.7	0.05	78.01
89.	CZ0005078659	STŘEDOČ. PLYNÁREN.	B	9.440	33.845	43.285	0.02	76.91	824.8	0.15	78.17
90.	CS0008423653	ENERGOMONTÁŽE LIB.	B	5.593	33.105	38.697	0.02	76.92	72.8	0.01	78.18
91.	CZ0005078857	JHOČ. PLYNÁRENSKÁ	B	7.586	23.829	31.415	0.01	76.93	711.3	0.13	78.31
92.	CS0005013655	ZPA PEČKY	B	13.684	9.091	22.774	0.01	76.94	38.0	0.01	78.32
93.	CZ0009077608	PEGA	B	4.885	11.730	16.615	0.01	76.95	32.2	0.01	78.33
94.	CZ0005078758	ZÁPČ. PLYNÁRENSKÁ	B	6.418	3.071	9.490	0.00	76.95	1,071.6	0.20	78.52
95.	CS0008435251	SM.VOD.A KAN.OVA	B	7.913	0.000	7.913	0.00	76.96	56.4	0.01	78.54
96.	CZ0005077156	TEPLÁRNA PÍSEK	B	4.644	0.000	4.644	0.00	76.96	75.8	0.01	78.55

¹⁾ A = Hlavní trh B = Vedlejší trh²⁾ A = Main Market B = Secondary Market³⁾ Podíl a kumulativní podíl se vztahují k celkovému objemu obchodů akcií a PL.³⁾ Both percentage and cumulative percentage relate to the total trade value of shares and units.³⁾ Podíl a kumulativní podíl se vztahují k celkové tržní kapitalizaci akcií a PL.³⁾ Both percentage and cumulative percentage relate to the total market capitalization for shares and units.

EMISE OBCHODOVANÉ NA HLAVNÍM A VEDEJŠÍM TRHU / ISSUES TRADED IN MAIN AND SECONDARY MARKETS

OBJEMY OBCHODŮ V ROCE 1996 A TRŽNÍ KAPITALIZACE K 31. 12. 1996 OBLIGACÍ HLAVNÍHO A VEDEJŠÍHO TRHU
1996 TRADE VALUE AND MARKET CAPITALIZATION AT DEC. 31, 1996 - FOR BONDS TRADED IN MAIN AND SECONDARY MARKETS

Poř.	ISIN	Název	Trh ¹⁾	CT (mil. Kč)	PO+BO (mil. Kč)	Celkem (mil. Kč)	Podíl ²⁾ (%)	Kumul. ²⁾ (%)	TK (mil. Kč)	Podíl ³⁾ (%)	Kumul. ³⁾ (%)
Rank	ISIN	Issue	Market ¹⁾	CM (mil. CZK)	DT+BT (mil. CZK)	Total (mil. CZK)	(%) ²⁾	Cumul. ²⁾ (%)	Market Cap. (mil. CZK)	(%) ³⁾	Cumul. ³⁾ (%)
1.	CZ0003500423	ČEZ 11,3/05	A	1.359	12.447.822	12.449.181	8.69	8.69	4.043,2	2.95	2.95
2.	CZ0003700270	KB 11,1/98	A	0.965	12.205.333	12.206.298	8.52	17.21	3.482,5	2.54	5.50
3.	CZ0003700163	KB 11,4/01	A	12.211	10.531.358	10.543.569	7.36	24.57	2.878,5	2.10	7.60
4.	CZ0003700080	IPB 11,125/98	A	0.785	9.593.838	9.594.623	6.70	31.27	4.942,5	3.61	11.21
5.	CZ0003700262	ČSOB 11,00/00	A	0.820	9.380.293	9.381.114	6.55	37.81	5.967,0	4.36	15.57
6.	CZ0003700148	ČSOB 11,125/97	A	2.556	8.842.391	8.844.947	6.17	43.99	5.958,0	4.35	19.92
7.	CZ0001000376	ST.DLHOP 8,7/00	A	0.080	4.726.871	4.726.951	3.30	47.29	4.910,0	3.59	23.50
8.	CZ0003700304	KB VAR/99	A	0.132	4.392.431	4.392.563	3.07	50.35	2.994,0	2.19	25.69
9.	CZ0003500233	ČEZ 14,3/8 /01	A	2.531	4.387.646	4.390.177	3.06	53.42	3.990,0	2.91	28.61
10.	CZ0003500654	ČEZ 10,90/01	A	0.085	4.113.305	4.113.390	2.87	56.29	2.970,0	2.17	30.77
11.	CZ0003500662	ČEZ 11,0625/08	A	0.010	4.061.200	4.061.210	2.83	59.12	3.003,0	2.19	32.97
12.	CZ0003700379	KB 2 VAR/99	A	0.147	3.799.762	3.799.909	2.65	61.78	5.047,5	3.69	36.65
13.	CZ0001000418	ST.DLHOP 9,15/00	A	0.032	3.071.313	3.071.345	2.14	63.92	4.952,5	3.62	40.27
14.	CZ0001000293	ST.DLHOP 9,25/99	A	0.456	2.662.636	2.663.092	1.86	65.78	5.255,0	3.84	44.11
15.	CZ0001000434	ST.DLHOP 9,45/01	A	0.032	2.613.204	2.613.236	1.82	67.60	5.020,0	3.67	47.78
16.	CZ0003500340	ŠKOFIN 11,625/98	A	0.618	2.435.452	2.436.071	1.70	69.30	2.052,0	1.50	49.27
17.	CZ0001000459	ST.DLHOP 10,95/01	A	0.080	1.832.969	1.832.969	1.28	70.58	5.000,0	3.65	52.93
18.	CZ0003500266	SPT TELCOM 12,5/99	A	14.840	1.813.431	1.828.271	1.28	71.86	981,0	0.72	53.64
19.	CS0001000029	ST.DLHOP 14,6/97	A	0.588	1.790.432	1.791.020	1.25	73.11	2.007,0	1.47	55.11
20.	CZ0003700247	BV FINANCE 11/97	B	0.000	1.785.009	1.785.009	1.25	74.36	1.000,0	0.73	55.84
21.	CZ0001000467	ST.DLHOP 11,4/98	A	0.000	1.620.054	1.620.054	1.13	75.49	5.000,0	3.65	59.49
22.	CZ0001000392	ST.DLHOP 8,55/97	A	0.000	1.211.987	1.211.987	0.85	76.33	5.000,0	3.65	63.14
23.	CZ0001000426	ST.DLHOP 9,4/97	A	0.000	1.183.021	1,183.021	0.83	77.16	5,000,0	3.65	66.79
24.	CZ0001000442	ST.DLHOP 9,40/98	A	0.041	453.800	453.841	0.32	77.47	4.912,5	3.59	70.38
25.	CZ0003700098	ŽIVNOBANKA 11,5/97	A	1.107	430.038	431.145	0.30	77.78	1,008,0	0.74	71.12
26.	CZ0003500605	MERO ČR 10,3/11	A	0.107	175.766	175.873	0.12	77.90	1,996,0	1.46	72.58
27.	CZ0001500029	PLZEŇ 11,5/00	A	0.011	56.146	56.157	0.04	77.94	499,8	0.37	72.94

¹⁾ A = Hlavní trh B = Vedlejší trh

¹⁾ A = Main Market B = Secondary Market

²⁾ Podíl a kumulativní podíl se vztahují k celkovému objemu obchodů obligací.

²⁾ Both percentage and cumulative percentage relate to the total trade value of bonds.

³⁾ Podíl a kumulativní podíl se vztahují k celkové tržní kapitalizaci obligací.

³⁾ Both percentage and cumulative percentage relate to the total market capitalization for bonds.

OBJEMY OBCHODŮ V KOBOS V OBDOBÍ 15. 3. 1996 - 31. 12. 1996 / TRADE VALUE IN KOBOS FROM MARCH 15 TO DEC. 31, 1996

Druh CP	Počet emisi	Objem na CT ¹⁾ (mil. Kč)	Z toho KOBOS (mil. Kč)	Podíl KOBOS (%)
Security Type	Number of Issues	CM Value ¹⁾ (mil. CZK)	Of which KOBOS (mil. CZK)	KOBOS Share (%)
Akcie + PL / Shares and Units	11	6,386.526	3,331.269	52.16
Obligace / Bonds	2	10.631	9.741	91.63

EMISE S NEJVĚTŠÍMI OBJEMY OBCHODŮ V KOBOS
ISSUES WITH THE HIGHEST TRADE VALUE IN KOBOS

Poř.	ISIN	Název	Objem na CT ¹⁾ (mil. Kč)	Z toho KOBOS (mil. Kč)	Podíl KOBOS (%)
Rank	ISIN	Issuer	CM Value ¹⁾ (mil. CZK)	Of which KOBOS (%)	KOBOS Share (%)
1.	CZ0008019106	KOMERČNÍ BANKA	1,522.171	803.445	52.78
2.	CZ0009050852	SPT TELECOM	1,352.939	776.133	57.37
3.	CZ0008026705	SPIF ČESKÝ	650.279	449.607	69.14
4.	CS0008441952	ČEZ	804.075	440.933	54.84
5.	CZ0008023801	ČESKÁ SPORITELNA	906.994	391.785	43.20
6.	CZ0005091652	CHEMOPETROL GROUP	351.487	176.280	50.15
7.	CZ0008012804	KOMERČNÍ BANKA IF	472.367	152.993	32.39
8.	CS0008001509	RIF	129.897	63.805	49.12
9.	CZ0005110155	IPS PRAHA	94.537	36.844	38.97
10.	CS0005041250	ŠKODA PLZEŇ	71.116	30.075	42.29

¹⁾ Objemy za období, kdy je cenný papír zařazen do KOBOS

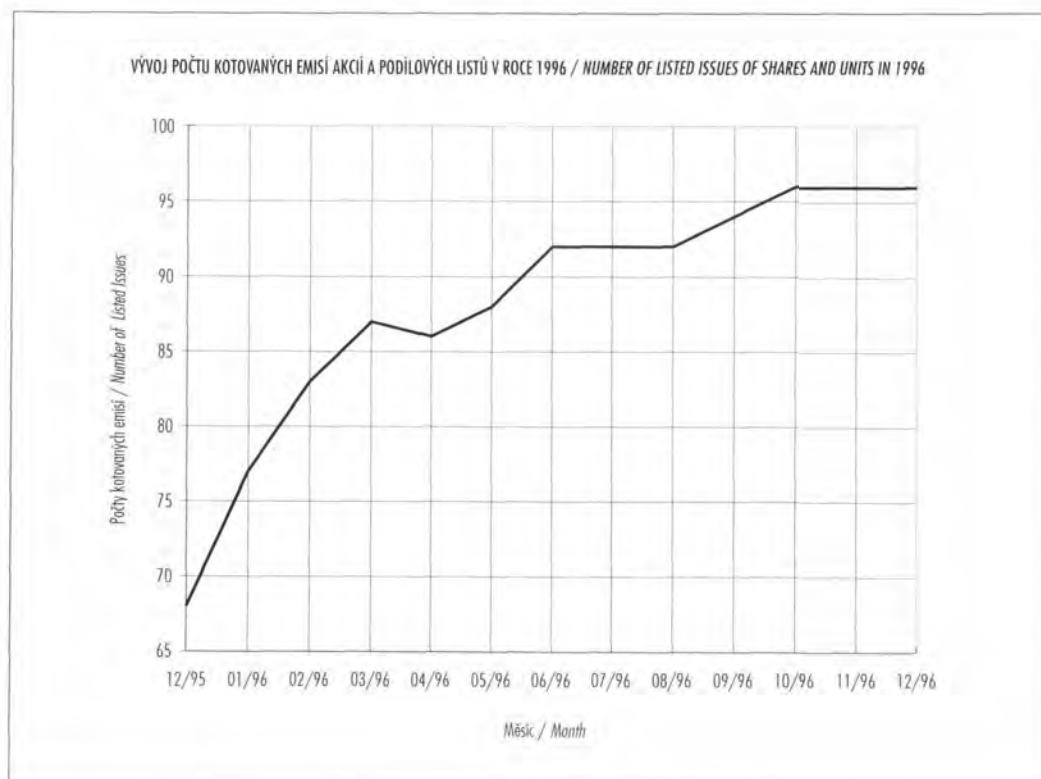
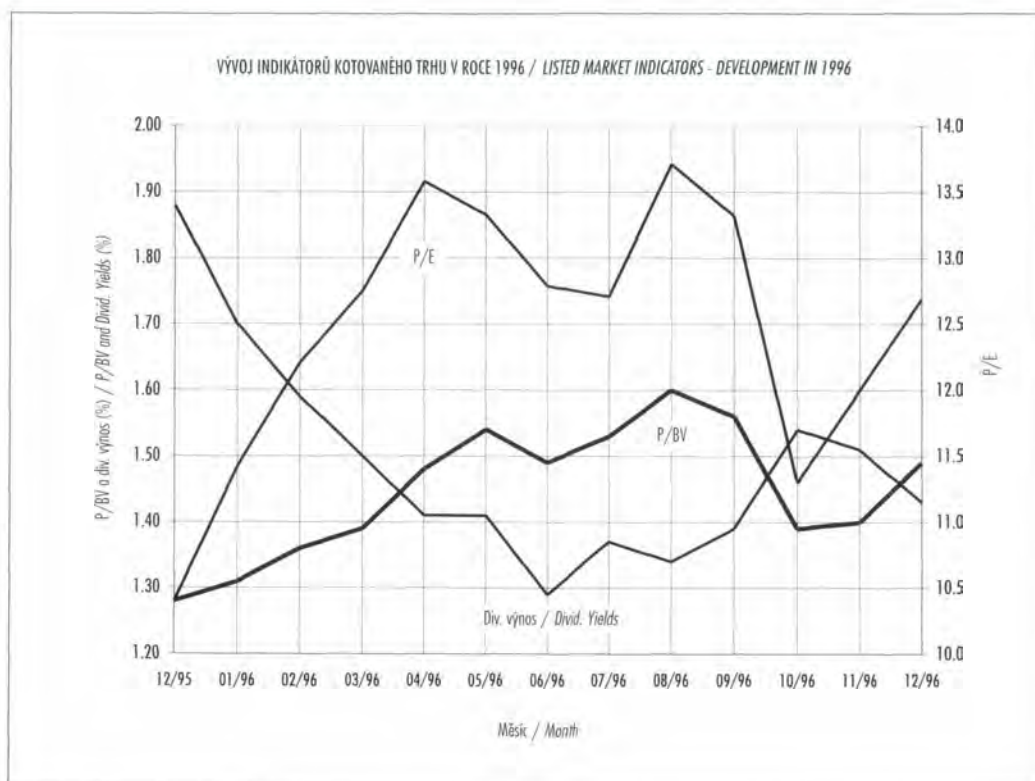
¹⁾ Value for period when the security is included in KOBOS

INDIKÁTORY KOTOVANÉHO TRHU / LISTED MARKET INDICATORS

INDIKÁTORY KOTOVANÉHO TRHU ¹⁾ / LISTED MARKET INDICATORS ¹⁾								
	1995				1996			
Období	P/E	P/BV	Div. výnos (%)	Počet emisí	P/E	P/BV	Div. výnos (%)	Počet emisí
Period	P/E	P/BV	Divid. Yields (%)	Number of Issues	P/E	P/BV	Divid. Yields (%)	Number of Issues
01	11,22	1,35	1,89	40	11,42	1,31	1,70	77
02	11,31	1,34	1,93	40	12,21	1,36	1,59	83
03	10,07	1,22	2,44	43	12,75	1,39	1,50	87
04	9,84	1,20	2,48	43	13,58	1,48	1,41	86
05	9,30	1,21	2,60	48	13,33	1,54	1,41	88
06	10,10	1,27	2,09	52	12,79	1,49	1,29	92
07	9,83	1,30	1,98	54	12,71	1,53	1,37	92
08	10,21	1,36	1,90	54	13,71	1,60	1,34	92
09	10,74	1,42	1,84	58	13,32	1,56	1,39	94
10	10,48	1,39	1,87	62	11,30	1,39	1,54	96
11	10,19	1,27	1,95	66	12,00	1,40	1,51	96
12	10,40	1,28	1,88	68	12,69	1,49	1,43	96

¹⁾ Zahnutý emise akcií a PL z hlavního a vedlejšího trhu

¹⁾ Included issues from Main and Secondary Markets for shares and units



NEJOBCHODOVANĚJŠÍ EMISE / MOST TRADED ISSUES

 EMISE AKCIÍ A PODÍLOVÝCH LISTŮ S NEJVĚTŠÍMI CELKOVÝMI OBJEMY OBCHODŮ V ROCE 1996
 ISSUES OF SHARES AND UNITS WITH THE HIGHEST TOTAL TRADE VALUE IN 1996

Poř.	ISIN	Název	Trh ¹⁾	Objem (mil. Kč)	Podíl ²⁾ (%)	Kumul. ²⁾ (%)
Rank	ISIN	Issuer	Market ¹⁾	Value (mil. CZK)	(%) ²⁾	Cumul. ²⁾ (%)
1.	CZ0009050852	SPT TELECOM	A	31,466.192	12.59	12.59
2.	CZ0008019106	KOMERČNÍ BANKA	A	18,407.966	7.37	19.95
3.	CS0008441952	ČEZ	A	16,074.552	6.43	26.39
4.	CZ0008023801	ČESKÁ SPORITELNA	A	12,910.747	5.17	31.55
5.	CS0005017953	BIOCEL PASKOV	A	9,753.361	3.90	35.45
6.	CS0008424958	SPOLANA	B	5,241.801	2.10	37.55
7.	CS0005041250	ŠKODA PLZEŇ	A	5,219.608	2.09	39.64
8.	CZ0005091652	CHEMOPETROL GROUP	A	5,053.824	2.02	41.66
9.	CS0008439659	PRAŽSKÁ TEPLÁREN.	A	3,748.486	1.50	43.16
10.	CS0005020957	VODNÍ STAVBY PRAHA	A	3,551.323	1.42	44.58
11.	CS0008418869	TABÁK	C	3,307.221	1.32	45.91
12.	CZ0008012804	KOMERČNÍ BANKA IF	A	3,240.457	1.30	47.20
13.	CZ0009054656	Č. RADIOKOMUNIKACE	A	3,102.420	1.24	48.44
14.	CZ0005084459	SEMOR. PLYNÁRENSKA	B	2,934.653	1.17	49.62
15.	CZ0008026705	SPIF ČESKY	A	2,854.476	1.14	50.76
16.	CS0008447850	ELEKTRÁRNÝ OPATOV.	A	2,846.485	1.14	51.90
17.	CZ0005110155	IPS PRAHA	A	2,664.743	1.07	52.97
18.	CS00050012954	SEPAP	A	2,647.824	1.06	54.02
19.	CS0005004357	ZPS ZLÍN	B	2,603.747	1.04	55.07
20.	CS0005006550	METROSTAV	A	2,415.920	0.97	56.03
21.	CS0008001509	RIF	A	2,360.111	0.94	56.98
22.	CZ0005097659	KAUČUK GROUP	A	2,109.224	0.84	57.82
23.	CS0008414751	VERTEX	A	2,047.069	0.82	58.64
24.	CZ0005104950	ČEZ 2	C	2,002.465	0.80	59.44
25.	CS0008414058	DEZA	A	1,927.532	0.77	60.21
26.	CZ0005100057	MOSTECKÁ UH.SPOL.	A	1,889.156	0.76	60.97
27.	CS0008420964	ČOKOLÁDOVNY	A	1,708.943	0.68	61.65
28.	CZ0008413556	ČS. NÁMORNÍ PLAVBA	B	1,652.156	0.66	62.31
29.	CZ0005091959	SYNTHESIA	A	1,614.916	0.65	62.96
30.	CZ0009086708	HARVARD.HOLDING	C	1,600.549	0.64	63.60
31.	CZ0005102350	SEVEROČ. DOLY	A	1,584.338	0.63	64.23
32.	CZ0005076950	VÝCH. ENERGETIKA	A	1,521.828	0.61	64.84
33.	CS0008443057	TMP-TEL. MONTÁŽE	C	1,484.101	0.59	65.44
34.	CS0008433652	MORSLEZ. TEPLÁRNÝ	A	1,375.725	0.55	65.99
35.	CZ0008002854	IPB	A	1,375.588	0.55	66.54
36.	CS0008414652	SKLÁRNÝ KAVALIER	B	1,374.879	0.55	67.09
37.	CS0005029156	ČESKA ZBRJOJKA	B	1,305.142	0.52	67.61
38.	CZ0005103952	SOKOLOVSKÁ UHELNA	B	1,277.169	0.51	68.12
39.	CZ0008007903	I. IF ŽIVNORANKA	A	1,260.847	0.50	68.62
40.	CS0008430054	MILO DLOMOUC	B	1,243.919	0.50	69.12
41.	CS0008442851	HOTEL FORUM	B	1,165.371	0.47	69.59
42.	CZ0008430857	SEIKO	B	1,139.170	0.46	70.04
43.	CZ0008470697	AGB. PODÍLOVÝ FOND	B	1,088.292	0.44	70.48
44.	CZ0005100651	OKD	C	1,087.591	0.44	70.92
45.	CS0008465050	ZČ KAOLIN. ZÁVODY	C	1,074.985	0.43	71.35
46.	CZ0005104752	LÉČIVA PRAHA	C	1,058.675	0.42	71.77
47.	CZ0005005850	JIP VĚTRNÍ	C	1,050.060	0.42	72.19
48.	CZ0008436151	INTERCONTINENTAL	B	1,028.895	0.41	72.60
49.	CZ0009048450	VOJEN. STAVBY PHA	C	1,006.639	0.40	73.00
50.	CS0005002765	ČKD PRAHA HOLDING	C	1,002.630	0.40	73.40

¹⁾ A = Hlavní trh B = Vedlejší trh C = Volný trh

¹⁾ A = Main Market B = Secondary Market C = Free Market

²⁾ Podíl a kumulativní podíl se vztahují k celkovému objemu obchodů akcií a PL.

²⁾ Both percentage and cumulative percentage relate to the total trade value of shares and units.

NEJOBCHODOVANĚJŠÍ EMISE / MOST TRADED ISSUES

EMISE AKCIÍ A PODÍLOVÝCH LISTŮ S NEJVĚTŠIMI CELKOVÝMI POČTY CENNÝCH PAPIRŮ ZOBCHODOVANÝMI V ROCE 1996
ISSUES OF SHARES AND UNITS WITH THE HIGHEST TOTAL VOLUME TRANSACTED IN 1996

Poř.	ISIN	Název	Trh ¹⁾	Zobch. CP (ks)	Podíl ²⁾ (%)	Kumul. ²⁾ (%)
Rank	ISIN	Issuer	Market ¹⁾	Volume (pieces)	(%) ²⁾	Cumul. ²⁾ (%)
1.	CZ0008023801	ČESKÁ SPORITELNA	A	47,853,607	14.66	14.66
2.	CS0008441952	ČEZ	A	15,518,384	4.76	19.42
3.	CZ0005100651	OKD	C	10,643,271	3.26	22.68
4.	CZ0008470341	COOP INVEST IS	C	10,404,484	3.19	25.87
5.	CZ0009050852	SPT TELECOM	A	10,281,348	3.15	29.02
6.	CZ0008019106	KOMERČNÍ BANKA	A	8,969,743	2.75	31.77
7.	CZ0008026705	SPIF ČESKÝ	A	7,558,148	2.32	34.09
8.	CS0005041250	ŠKODA PLZEŇ	A	6,126,368	1.88	35.96
9.	CZ0005100057	MOSTECKÁ UH.SPOL.	A	5,450,473	1.67	37.63
10.	CS0005017953	BIOCEL PASKOV	A	5,282,566	1.62	39.25
11.	CZ0008002854	IPB	A	4,772,567	1.46	40.71
12.	CZ0008012804	KOMERČNÍ BANKA IF	A	4,706,973	1.44	42.16
13.	CS0008424958	SPOLANA	B	4,573,244	1.40	43.56
14.	CZ0005091652	CHEMOPETROL GROUP	A	4,247,700	1.30	44.86
15.	CZ0008026606	SPIF VÝNOSOVÝ	B	4,014,979	1.23	46.09
16.	CS0008439659	PRAŽSKÁ TEPLAREN.	A	3,635,573	1.11	47.20
17.	CS0005002765	ČKD PRAHA HOLDING	C	3,094,997	0.95	48.15
18.	CZ0009086708	HARVARD.HOLDING	C	2,978,808	0.91	49.07
19.	CZ0005103952	SOKOLOVSKÁ UHELNÁ	B	2,787,046	0.85	49.92
20.	CS0008001509	RIF	A	2,770,423	0.85	50.77
21.	CZ0005098558	VÍTKOVICE	B	2,768,507	0.85	51.62
22.	CZ0008026507	SPIF VŠEOBECNÝ	B	2,700,708	0.83	52.44
23.	CZ0008007903	I.F ŽIVNOBANKA	A	2,655,315	0.81	53.26
24.	CZ0008470408	PF IKS KB PLUS	A	2,544,437	0.78	54.04
25.	CS0005018456	TATRA	C	2,510,074	0.77	54.81
26.	CZ0005102350	SEVEROČ. DOLY	A	2,504,113	0.77	55.57
27.	CZ0008026408	AGROBANKA	C	2,440,036	0.75	56.32
28.	CZ0005104950	ČEZ 2	C	2,361,954	0.72	57.05
29.	CZ0005098251	NOVÁ HUŤ	C	2,355,763	0.72	57.77
30.	CZ0005091959	SYNTHESIA	A	2,256,695	0.69	58.46
31.	CS0005010552	TŘINECKÉ ŽELEZÁRNY	C	1,986,969	0.61	59.07
32.	CZ0005005850	JIP VĚTRNÍ	C	1,965,380	0.60	59.67
33.	CZ0005110155	IPS PRAHA	A	1,910,564	0.59	60.26
34.	CZ0005004952	ZBROJOVKA VSETÍN	C	1,878,376	0.58	60.83
35.	CZ0008470697	AGB, PODÍLOVÝ FOND	B	1,814,187	0.56	61.39
36.	CS0005004357	ZPS ZLÍN	B	1,764,329	0.54	61.93
37.	CZ0005097659	KAUČUK GROUP	A	1,753,584	0.54	62.47
38.	CS0005020957	VODNÍ STAVBY PRAHA	A	1,728,799	0.53	63.00
39.	CS0008433652	MORSLEZ.TEPLÁRNY	A	1,544,665	0.47	63.47
40.	CZ0008010105	HARVARD.FINSPOL.	C	1,501,068	0.46	63.93
41.	CS0005002864	AERO	C	1,451,382	0.44	64.37
42.	CS0008203550	ČS.PLAVBA LABSKÁ	C	1,343,864	0.41	64.79
43.	CS0005012954	SEPAP	A	1,323,753	0.41	65.19
44.	CZ0008016904	TREND M	C	1,315,130	0.40	65.59
45.	CZ0008003704	P.I.F.	C	1,231,728	0.38	65.97
46.	CZ0005103457	ČESKOMOR. DOLY	C	1,201,990	0.37	66.34
47.	CZ0005006353	ARMABETON PRAHA	B	1,178,698	0.36	66.70
48.	CS0005040658	ZBROJOVKA BRNO	C	1,135,190	0.35	67.05
49.	CZ0008013505	YSE	C	1,100,794	0.34	67.39
50.	CZ0008470374	PODNIKAT.TRŽNÍ PF	C	1,069,805	0.33	67.71

¹⁾ A = Hlavní trh B = Vedlejší trh C = Volný trh

¹⁾ A = Main Market B = Secondary Market C = Free Market

²⁾ Podíl a kumulativní podíl se vztahují k celkovému počtu zobchodovaných akcií a PL. ²⁾ Both percentage and cumulative percentage relate to the total trade volume of shares and units transacted.

NEJOBCHODOVANĚJŠÍ EMISE / MOST TRADED ISSUES

EMISE AKCIÍ A PODÍLOVÝCH LISTŮ S NEJVĚTŠÍMI OBJEMY OBCHODŮ NA CT V ROCE 1996
ISSUES OF SHARES AND UNITS WITH THE HIGHEST TRADE VALUE IN CM IN 1996

Poř.	ISIN	Název	Trh ¹⁾	Objem (mil. Kč)	Podíl ²⁾ (%)	Kumul. ²⁾ (%)
Rank	ISIN	Issuer	Market ¹⁾	Value (mil. CZK)	(%) ²⁾	Cumul. ²⁾ (%)
1.	CZ0009050852	SPT TELECOM	A	1,989.920	6.94	6.94
2.	CZ0008019106	KOMERČNÍ BANKA	A	1,957.651	6.83	13.76
3.	CS0008441952	ČEZ	A	1,171.919	4.09	17.85
4.	CZ0008023801	ČESKÁ SPORITELNA	A	1,064.240	3.71	21.56
5.	CZ0008026705	SPIF ČESKÝ	A	1,026.475	3.58	25.14
6.	CS0008001509	RIF	A	948.258	3.31	28.45
7.	CS0005041250	ŠKODA PLZEŇ	A	751.794	2.62	31.07
8.	CZ0005091652	ČHEMOPETROL GROUP	A	690.577	2.41	33.48
9.	CZ0008002854	IPB	A	618.506	2.16	35.63
10.	CZ0008012804	KOMERČNÍ BANKA IF	A	575.166	2.01	37.64
11.	CZ0005104950	ČEZ 2	C	546.481	1.91	39.54
12.	CZ0005100651	OKD	C	408.463	1.42	40.97
13.	CS0008418869	TABÁK	C	354.107	1.23	42.20
14.	CZ0005098251	NOVÁ HUŤ	C	336.923	1.17	43.38
15.	CZ0008470697	AGB, PODÍLOVÝ FOND	B	330.198	1.15	44.53
16.	CS0005002765	ČKD PRAHA HOLDING	C	321.276	1.12	45.65
17.	CZ0009086708	HARVARD.HOLDING	C	307.533	1.07	46.72
18.	CZ0005110155	TPS PRAHA	A	301.708	1.05	47.77
19.	CZ0005103952	SOKOLOVSKÁ UJHELNÁ	B	294.559	1.03	48.80
20.	CZ0008010105	HARVARD.FIN.SPOL.	C	282.170	0.98	49.78
21.	CS0008420964	ČOKOLÁDOVNY	A	275.291	0.96	50.74
22.	CZ0008003704	P.I.F.	C	273.218	0.95	51.70
23.	CZ0005098558	VÍTKOVICE	B	265.531	0.93	52.62
24.	CZ0005102350	SEVEROČ. DOLY	A	233.444	0.81	53.43
25.	CZ0008007903	1. IF ŽIVNOBANKA	A	232.995	0.81	54.25
26.	CS0005017953	BIOCEL PASKOV	A	219.128	0.76	55.01
27.	CZ0008026606	SPIF VÝNOSOVÝ	B	210.910	0.74	55.75
28.	CZ0005100057	MOSTECKÁ UH.SPOL.	A	209.213	0.73	56.48
29.	CZ0008013505	YSE	C	209.139	0.73	57.21
30.	CZ0009054656	Č. RADIOKOMUNIKACE	A	206.154	0.72	57.92
31.	CZ0008470382	ALPHA-EFFECT	C	198.253	0.69	58.62
32.	CS0005020957	VODNÍ STAVBY PRAHA	A	194.613	0.68	59.29
33.	CZ0005104752	LÉČIVA PRAHA	C	194.424	0.68	59.97
34.	CZ0008010709	BANKOVNÍ HOLDING	C	189.139	0.66	60.63
35.	CS0008447850	ELEKTRÁRNY OPATOV.	A	181.006	0.63	61.26
36.	CZ0008026507	SPIF VŠEOBECNÝ	B	179.659	0.63	61.89
37.	CZ0005097659	KAUČUK GROUP	A	173.835	0.61	62.50
38.	CZ0008026408	AGROBANKA	C	170.691	0.60	63.09
39.	CS0008464350	PIVOV.RADEGAST	A	169.779	0.59	63.68
40.	CS0008433652	MORSLEZ.TEPLÁRNY	A	162.224	0.57	64.25
41.	CZ0008005741	CREDITANSTALT CEIF	C	160.204	0.56	64.81
42.	CS0005004357	ZPS ZLÍN	B	159.186	0.56	65.36
43.	CZ0008011509	RENTIÉRSKÝ IF 1. III	A	150.983	0.53	65.89
44.	CZ0009084505	PPF INVEST.HOLDING	C	149.621	0.52	66.41
45.	CS0008414751	VERTEX	A	144.752	0.50	66.91
46.	CS0005010552	TRINECKÉ ŽELEZÁRNY	C	134.583	0.47	67.38
47.	CS0008414058	DEZA	A	129.004	0.45	67.83
48.	CZ0008011301	IF BOHATSTVÍ	A	128.718	0.45	68.28
49.	CS0008443057	TMP-TEL. MONTÁŽE	C	125.142	0.44	68.72
50.	CZ0008470408	PF IKS KB PLUS	A	125.105	0.44	69.15

¹⁾ A = Hlavní trh B = Vedlejší trh C = Volný trh

¹⁾ A = Main Market B = Secondary Market C = Free Market

²⁾ Podíl a kumulativní podíl se vztahují k objemu obchodů akcií a PL na CT.

²⁾ Both percentage and cumulative percentage relate to the trade value of shares and units in CM.

NEJOBCHODOVANĚJŠÍ EMISE / MOST TRADED ISSUES

EMISE OBLIGACÍ S NEJVĚTŠÍMI CELKOVÝMI OBJEMY OBCHODŮ V ROCE 1996
BOND ISSUES WITH THE HIGHEST TOTAL TRADE VALUE IN 1996

Poř.	ISIN	Název	Trh ¹⁾	Objem (mil. Kč)	Podíl ²⁾ (%)	Kumul. ²⁾ (%)
Rank	ISIN	Issue	Market ¹⁾	Value (mil. CZK)	(%) ²⁾	Cumul. ²⁾ (%)
1.	CZ0003500423	ČEZ 11,3/05	A	12,449.181	8.69	8.69
2.	CZ0003700270	KB 11,1/98	A	12,206.298	8.52	17.21
3.	CZ0003700163	KB 11,4/01	A	10,543.569	7.36	24.57
4.	CZ0003700080	IPB 11,125/98	A	9,594.623	6.70	31.27
5.	CZ0003700262	ČSOB 11,00/00	A	9,381.114	6.55	37.81
6.	CZ0003700148	ČSOB 11,125/97	A	8,844.947	6.17	43.99
7.	CZ0001000376	ST.DLUHOP. 8,7/00	A	4,726.951	3.30	47.29
8.	CZ0003700304	KB VAR/99	A	4,392.563	3.07	50.35
9.	CZ0003500233	ČEZ 14 3/8 /01	A	4,390.177	3.06	53.42
10.	CZ0003500548	ZETOR 10 7/8 /00	C	4,302.273	3.00	56.42
11.	CZ0003500654	ČEZ 10,90/01	A	4,113.390	2.87	59.29
12.	CZ0003500662	ČEZ 11,0625/08	A	4,061.210	2.83	62.13
13.	CZ0003700379	KB 2 VAR/99	A	3,799.909	2.65	64.78
14.	CZ0003700387	IPB VAR/01	C	3,379.375	2.36	67.14
15.	CZ0003700361	KB VAR/97	C	3,202.222	2.24	69.37
16.	CZ0001000418	ST.DLUHOP.9,15/00	A	3,071.345	2.14	71.52
17.	CZ0001500037	BRNO 11,1/03	C	2,783.341	1.94	73.46
18.	CZ0003500431	VÍTKOVICE 13,50/00	C	2,682.453	1.87	75.33
19.	CZ0001000293	ST.DLUHOP.9,25/99	A	2,663.092	1.86	77.19
20.	CZ0001000434	ST.DLUHOP.9,45/01	A	2,613.236	1.82	79.02
21.	CZ0003500340	ŠKOFIN 11,625/98	A	2,436.071	1.70	80.72
22.	CZ0003700312	KB 10,7/96	C	2,211.957	1.54	82.26
23.	CZ0001000459	ST.DLUHOP.10,95/01	A	1,832.969	1.28	83.54
24.	CZ0003500266	SPT TELCOM 12,5/99	A	1,828.271	1.28	84.82
25.	CZ0003500274	CHEMAPOL 12,5/97	C	1,818.349	1.27	86.08
26.	CS0001000029	ST.DLUHOP.14,6/97	A	1,791.020	1.25	87.34
27.	CZ0003700247	BV FINANCE 11/97	B	1,785.009	1.25	88.58
28.	CZ0001000467	ST.DLUHOP.11,4/98	A	1,620.054	1.13	89.71
29.	CZ0003500399	OKD 14,5/99	C	1,418.794	0.99	90.70
30.	CZ0001000095	ST.DLUHOP.14/96	A	1,329.295	0.93	91.63
31.	CZ0001000392	ST.DLUHOP.8,55/97	A	1,211.987	0.85	92.48
32.	CZ0001000426	ST.DLUHOP.9,4/97	A	1,183.021	0.83	93.30
33.	CZ0001000343	ST.DLUHOP.8,45/96	A	1,175.271	0.82	94.12
34.	CZ0001000228	ST.DLUHOP.8,75/96	A	806.156	0.56	94.68
35.	CZ0003500191	ČEZ 16,5/98	A	777.751	0.54	95.23
36.	CZ0003500407	GLAVUNION 8,5/00	C	708.782	0.49	95.72
37.	CZ0003500712	DELVITA 12,5/01	C	456.777	0.32	96.04
38.	CZ0001000442	ST.DLUHOP.9,40/98	A	453.841	0.32	96.36
39.	CZ0003500571	VETROPACK11 1/8/01	C	446.269	0.31	96.67
40.	CZ0003700098	ŽIVNOBANKA 11,5/97	A	431.145	0.30	96.97
41.	CS0003700055	KB VAR/98	C	404.978	0.28	97.25
42.	CZ0003500639	JME 10,8/01	C	324.456	0.23	97.48
43.	CZ0003700320	CAC 11,9/98	C	271.863	0.19	97.67
44.	CZ0001000327	ÚSTÍ N.L.12,7/99	C	262.839	0.18	97.85
45.	CZ0003500522	ČMD 13,75/98	C	253.670	0.18	98.03
46.	CZ0003500373	JIP 13,875/01	C	232.738	0.16	98.19
47.	CZ0003700296	BANKA HANÁ KOMB/98	C	231.561	0.16	98.35
48.	CZ0003500704	BENZINA 12,7/00	C	221.587	0.15	98.51
49.	CZ0003700353	PRINGTON VAR/00	C	192.124	0.13	98.64
50.	CZ0003700205	BANKA HANÁ 13/97	C	181.538	0.13	98.77

¹⁾ A = Hlavní trh B = Vedlejší trh C = Volný trh

¹⁾ A = Main Market B = Secondary Market C = Free Market

²⁾ Podíl a kumulativní podíl se vztahují k celkovému objemu obchodů obligací.

²⁾ Both percentage and cumulative percentage relate to the total trade value of bonds.

TRŽNÍ KAPITALIZACE / MARKET CAPITALIZATION

SUMARIZACE TRŽNÍCH KAPITALIZACÍ - AKCIE A PODÍLOVÉ LISTY / MARKET CAPITALIZATION SUMMARY - SHARES AND UNITS					
		1995		1996	
	Trh	Tržní kapitalizace (mil. Kč)	Počet emisí	Tržní kapitalizace (mil. Kč)	Počet emisí
	Market	Market Capitalization (mil. CZK)	Number of Issues	Market Capitalization (mil. CZK)	Number of Issues
Akcie Shares	Hlavní / Main	268,449.7	62	371,758.0	42
	Vedlejší / Secondary	7,549.1	6	48,482.0	51
	Volný / Free	195,117.7	1,630	109,768.2	1,535
	Celkem / Total	471,116.6	1,698	530,008.2	1,628
PL Units	Hlavní / Main	0.0	0	1,672.5	2
	Vedlejší / Secondary	0.0	0	1,658.1	1
	Volný / Free	7,517.5	18	5,903.4	39
	Celkem / Total	7,517.5	18	9,234.0	42
Celkem Total	Hlavní / Main	268,449.7	62	373,430.5	44
	Vedlejší / Secondary	7,549.1	6	50,140.1	52
	Volný / Free	202,635.3	1,648	115,671.6	1,574
	Akcie + PL / Shares + Units	478,634.1	1,716	539,242.2	1,670

SUMARIZACE TRŽNÍCH KAPITALIZACÍ - OBLIGACE / MARKET CAPITALIZATION SUMMARY - BONDS					
		1995		1996	
	Trh	Tržní kapitalizace (mil. Kč)	Počet emisí	Tržní kapitalizace (mil. Kč)	Počet emisí
	Market	Market Capitalization (mil. CZK)	Number of Issues	Market Capitalization (mil. CZK)	Number of Issues
	Hlavní / Main	76,185.7	20	98,870.0	26
	Vedlejší / Secondary	0.0	0	1,000.0	1
	Volný / Free	11,646.3	28	37,047.7	53
	Celkem / Total	87,832.0	48	136,917.7	80

TRŽNÍ KAPITALIZACE / MARKET CAPITALIZATION

TRŽNÍ KAPITALIZACE OBORŮ (AKCIE A PODÍLOVÉ LISTY) K 31. 12. 1996 / MARKET CAPITALIZATION BY SECTOR (SHARES AND UNITS) AT DEC. 31, 1996

Obor Sector	Počet emisí Number of Issues	a) Tržní kapitalizace (mil. Kč) a) Market Cap. (mil. CZK)	Podíl (%) (%)	b) Nomínál. hodnota (mil. Kč) b) Nominal Value (mil. CZK)	a) / b) TK / Nom MC / NY
Zemědělství / Agriculture	138	1,370.6	0.25	13,446.0	0.10
Výroba potravin / Food Production	120	16,931.6	3.14	25,030.1	0.68
Výroba nápojů a tabáku / Beverages and Tobacco Production	43	24,778.2	4.60	11,490.3	2.16
Těžba, zpracování nerostů a rud / Extraction and Processing of Minerals and Ores	20	16,445.0	3.05	53,703.2	0.31
Textilní, oděvní, kožedělný / Production of Textiles, Wearing Apparel and Leather	71	3,229.7	0.60	23,410.1	0.14
Děvařský, papírenský / Production of Wood, Paper and Products	48	9,352.6	1.73	19,263.2	0.49
Chemický, farmaceutický, guma / Production of Chemicals, Pharmaceuticals, Rubber	50	32,340.9	6.00	49,706.7	0.65
Stavebnictví, stavební hmoty / Building, Building Materials	205	17,495.3	3.24	34,445.7	0.51
Hutnictví, zpracování kovů / Metallurgy, Metal Products	58	10,252.8	1.90	40,801.9	0.25
Strojářství / Engineering	189	26,063.6	4.83	86,294.5	0.30
Elektrotechnika, elektronika / Electrical Engineering, Electronics	44	2,317.1	0.43	11,281.4	0.21
Energetika / Power Generation	43	115,929.3	21.50	97,155.6	1.19
Doprava, spoje / Transport, Communications	64	92,069.8	17.07	39,769.8	2.32
Obchod / Trade	198	4,368.8	0.81	33,447.9	0.13
Peněžnictví / Finance and Banking	12	87,563.3	16.24	29,914.6	2.93
Služby / Services	217	12,804.6	2.37	29,657.8	0.43
Bižuterie, sklo a keramika / Jewelry, Glass, Pottery and China	26	14,641.7	2.72	12,825.2	1.14
Investiční fondy / Investment Funds	82	45,881.7	8.51	81,679.2	0.56
Ostatní / Others	42	5,405.8	1.00	24,914.9	0.22

TRŽNÍ KAPITALIZACE / MARKET CAPITALIZATION

 EMISE AKCIÍ A PODÍLOVÝCH LISTŮ S NEJVĚTŠÍMI TRŽNÍMI KAPITALIZACEMI K 31. 12. 1996
 ISSUES OF SHARES AND UNITS WITH THE HIGHEST MARKET CAPITALIZATION AT DEC. 31, 1996

Poř.	ISIN	Název	Trh ¹⁾	Kurz (Kč)	Tržní kapit. (mil. Kč)	Podíl ²⁾ (%)	Kumul. ²⁾ (%)
Rank	ISIN	Issuer	Market ¹⁾	Price (CZK)	Market Cap (mil. CZK)	(%) ²⁾	Cumul. ²⁾ (%)
1.	CZ0009050852	SPT TELECOM	A	3,386.00	79,613.5	14.76	14.76
2.	CS0008441952	ČEZ	A	979.00	50,644.8	9.39	24.16
3.	CZ0008019106	KOMERČNÍ BANKA	A	2,266.00	43,065.2	7.99	32.14
4.	CZ0008023801	ČESKÁ SPOŘITELNA	A	328.00	21,250.7	3.94	36.08
5.	CZ0008002854	IFB	A	310.00	14,021.7	2.60	38.68
6.	CS0008418869	TABÁK	C	6,850.00	13,108.8	2.43	41.11
7.	CZ0005091652	CHEMOPETROL GROUP	A	1,180.00	12,365.1	2.29	43.41
8.	CS0008420964	ČOKOLÁDOVNY	A	3,465.00	9,224.3	1.71	45.12
9.	CS0005041250	ŠKODA PLZEŇ	A	965.00	9,147.9	1.70	46.81
10.	CZ0009054656	Č. RADIKOMUNIKACE	A	3,811.00	8,603.4	1.60	48.41
11.	CZ0008026705	SPIF ČESKÝ	A	442.00	8,547.7	1.59	49.99
12.	CS0008001509	RIF	A	846.00	6,421.1	1.19	51.19
13.	CZ0008012804	KOMERČNÍ BANKA IF	A	688.00	6,408.9	1.19	52.37
14.	CZ0005097659	KAUČUK GROUP	A	1,195.00	5,880.9	1.09	53.46
15.	CZ0005078352	SEAMOR. ENERGETIKA	A	2,770.00	5,861.0	1.09	54.55
16.	CS0008439659	PRAŽSKÁ TEPLÁREŇ	A	1,350.00	5,599.6	1.04	55.59
17.	CS0008414751	VERTEX	A	3,169.00	5,402.7	1.00	56.59
18.	CZ0005102350	SEVEROČ. DOLY	A	710.00	5,142.8	0.95	57.55
19.	CZ0005078154	PRAŽSKÁ ENERGETIKA	A	1,985.00	5,038.6	0.93	58.48
20.	CZ0005078055	SEVEROČ. ENERGET	A	2,390.00	4,975.8	0.92	59.40
21.	CZ0005098251	NOVÁ HUŤ	C	450.00	4,811.5	0.89	60.29
22.	CZ0005077958	JIHOMOR. ENERGET.	A	2,071.00	4,716.9	0.87	61.17
23.	CS0008447850	ELEKTŘÁRNÝ OPATOV.	A	4,386.00	4,543.4	0.84	62.01
24.	CS0005012954	SEFAP	A	1,242.00	4,256.5	0.79	62.80
25.	CZ0005110155	IPS PRAHA	A	290.00	4,022.4	0.75	63.55
26.	CS0008464350	PIVOVARDEGAST	A	4,850.00	3,852.5	0.71	64.26
27.	CZ0005103952	SOKOLOVSKÁ UHELNÁ	B	646.00	3,735.9	0.69	64.95
28.	CS0008416251	PVT	A	4,700.00	3,670.2	0.68	65.64
29.	CZ0005104752	LÉČIVA PRAHA	C	2,418.00	3,652.8	0.68	66.31
30.	CZ0008002557	ŽIVNOSTĚNSKÁ BANKA	A	2,669.00	3,630.9	0.67	66.99
31.	CZ0005076950	VÝCH. ENERGETIKA	A	2,234.00	3,575.9	0.66	67.65
32.	CS0005004357	ZPS ŽLÍN	B	1,600.00	3,383.8	0.63	68.28
33.	CZ0005078253	STŘEDOČ. ENERGET.	A	2,060.00	3,334.8	0.62	68.90
34.	CZ0008026606	SPIF VYNOSOVÝ	B	170.00	3,287.6	0.61	69.50
35.	CS0005017953	BIODEL PASKOV	A	990.00	3,285.6	0.61	70.11
36.	CZ0005077057	JIHOČ. ENERGETIKA	A	2,591.00	3,227.5	0.60	70.71
37.	CZ0005100651	OKD	C	113.90	3,039.6	0.56	71.28
38.	CZ0008002755	ČESKÁ POJIŠŤOVNA	A	3,459.00	2,905.5	0.54	71.82
39.	CS0008439766	PRAŽSKÉ PIVOVARY	B	2,600.00	2,851.0	0.53	72.34
40.	CS0005020957	VODNÍ STAVBY PRAHA	A	1,400.00	2,591.1	0.48	72.82
41.	CZ0005100057	MOSTECKÁ UH.SPOL.	A	353.00	2,588.8	0.48	73.30
42.	CZ0005078956	JIHOMOR. PLYNÁREŇ	E	2,585.00	2,493.7	0.46	73.77
43.	CS0008433652	MORSLEZS.TEPLÁRNÝ	A	950.00	2,382.2	0.44	74.21
44.	CZ0005077354	ZÁP. ENERGETIKA	A	2,250.00	2,348.2	0.44	74.64
45.	CS0008465050	ZČ KAOLIN. ZÁVODY	C	2,367.00	2,321.3	0.43	75.07
46.	CZ0008003704	P.I.F.	C	346.00	2,313.3	0.43	75.50
47.	CZ0005084459	SEAMOR. PLYNÁRENSKA	B	2,005.00	2,296.2	0.43	75.93
48.	CS0008414058	DĚZA	A	2,133.00	2,278.0	0.42	76.35
49.	CZ0008460052	SETUZA	B	1,822.00	2,100.2	0.39	76.74
50.	CS0005002765	ČKD PRAHA HOLDING	C	409.00	1,937.7	0.36	77.10

¹⁾ A = Hlavní trh B = Vedlejší trh C = Volný trh

¹⁾ A = Main Market B = Secondary Market C = Free Market

²⁾ Podíl a kumulativní podíl se vztahují k celkové tržní kapitalizaci akcií a PL.

²⁾ Both percentage and cumulative percentage relate to the total market capitalization for shares and units.

TRŽNÍ KAPITALIZACE / MARKET CAPITALIZATION

 EMISE OBLIGACÍ S NEJVĚTŠÍMI TRŽNÍMI KAPITALIZACEMI K 31. 12. 1996
 BOND ISSUES WITH THE HIGHEST MARKET CAPITALIZATION AT DEC. 31, 1996

Poř.	ISIN	Název	Trh ¹⁾	Nominál (Kč)	Tržní kapit. (mil. Kč)	Podíl ²⁾ (%)	Kumul. ²⁾ (%)
Rank	ISIN	Issue	Market ¹⁾	Nominal Value (CZK)	Market Cap. (mil. CZK)	(%) ²⁾	Cumul. ²⁾ (%)
1.	CZ0003700262	ČSOB 11,00/00	A	10,000	5,967.0	4.36	4.36
2.	CZ0003700148	ČSOB 11,125/97	A	20,000	5,958.0	4.35	8.71
3.	CZ0001000293	ST.DLUHOP9,25/99	A	10,000	5,255.0	3.84	12.55
4.	CZ0003700379	KB 2 VAR/99	A	10,000	5,047.5	3.69	16.23
5.	CZ0001000434	ST.DLUHOP9,45/01	A	10,000	5,020.0	3.67	19.90
6.	CZ0003700387	IPB VAR/01	C	10,000	5,000.0	3.65	23.55
7.	CZ0001000459	ST.DLUHOP10,95/01	A	10,000	5,000.0	3.65	27.20
8.	CZ0001000467	ST.DLUHOP11,4/98	A	10,000	5,000.0	3.65	30.86
9.	CZ0001000392	ST.DLUHOP8,55/97	A	10,000	5,000.0	3.65	34.51
10.	CZ0001000426	ST.DLUHOP9,4/97	A	10,000	5,000.0	3.65	38.16
11.	CZ0001000418	ST.DLUHOP9,15/00	A	10,000	4,952.5	3.62	41.78
12.	CZ0003700080	IPB 11,125/98	A	10,000	4,942.5	3.61	45.39
13.	CZ0001000442	ST.DLUHOP9,40/98	A	10,000	4,912.5	3.59	48.97
14.	CZ0001000376	ST.DLUHOP 8,7/00	A	10,000	4,910.0	3.59	52.56
15.	CZ0003500423	ČEZ 11,3/05	A	10,000	4,043.2	2.95	55.51
16.	CZ0003700361	KB VAR/97	C	10,000	4,000.0	2.92	58.44
17.	CZ0003500233	ČEZ 14 3/8 /01	A	10,000	3,990.0	2.91	61.35
18.	CZ0003700270	KB 11,1/98	A	10,000	3,482.5	2.54	63.89
19.	CZ0003500662	ČEZ 11,0625/08	A	10,000	3,003.0	2.19	66.09
20.	CZ0003700304	KB VAR/99	A	10,000	2,994.0	2.19	68.27
21.	CZ0003500696	TRINEC ŽEL 12,5/01	C	100,000	2,985.0	2.18	70.45
22.	CZ0003500654	ČEZ 10,90/01	A	10,000	2,970.0	2.17	72.62
23.	CZ0003700163	KB 11,4/01	A	10,000	2,878.5	2.10	74.72
24.	CZ0003500340	ŠKOFIN 11,625/98	A	10,000	2,052.0	1.50	76.22
25.	CS0001000029	ST.DLUHOP14,6/97	A	10,000	2,007.0	1.47	77.69
26.	CZ0003500605	MERO ČR 10,3/11	A	100,000	1,996.0	1.46	79.15
27.	CZ0003500407	GLAVUNION 8,5/00	C	700,000	1,712.4	1.25	80.40
28.	CZ0003500274	CHEMAPOL 12,5/97	C	10,000	1,485.0	1.08	81.48
29.	CS0003700055	KB VAR/98	C	10,000	1,471.8	1.07	82.56
30.	CZ0003500548	ZETOR 10 7/8 /00	C	10,000	1,260.0	0.92	83.48
31.	CZ0003700338	UNION BANKA 12/99	C	10,000	1,200.0	0.88	84.35
32.	CZ0001500037	BRNO 11,1/03	C	100,000	1,199.4	0.88	85.23
33.	CZ0003500399	OKD 14,5/99	C	10,000	1,159.0	0.85	86.08
34.	CZ0003700205	BANKA HANÁ 13/97	C	10,000	1,027.5	0.75	86.83
35.	CZ0003700098	ŽIVNOBANKA 11,5/97	A	1,000,000	1,008.0	0.74	87.56
36.	CZ0003500431	VÍTKOVCE 13,50/00	C	10,000	1,003.0	0.73	88.30
37.	CZ0002000011	HZL ČNHB 11,00/01	C	10,000	1,001.0	0.73	89.03
38.	CZ0003700247	BV FINANCE 11/97	B	100,000	1,000.0	0.73	89.76
39.	CZ0003500712	DELVITA 12,5/01	C	100,000	1,000.0	0.73	90.49
40.	CZ0003500746	NOVÁ HUŤ 12,7/03	C	10,000	1,000.0	0.73	91.22
41.	CZ0003500571	VETROPACK11 1/8/01	C	10,000	991.0	0.72	91.94
42.	CZ0003500266	SPT TELCOM 12,5/99	A	10,000	981.0	0.72	92.66
43.	CZ0003700296	BANKA HANÁ KOMB/98	C	10,000	923.8	0.67	93.33
44.	CZ0003500639	JME 10,8/01	C	100,000	618.3	0.45	93.78
45.	CZ0003500704	BENZINA 12,7/00	C	10,000	500.0	0.37	94.15
46.	CZ0001500029	PLZEŇ 11,5/00	A	10,000	499.8	0.37	94.51
47.	CZ0003500464	MULTISYS14,875/99	C	10,000	494.9	0.36	94.88
48.	CZ0003500332	KH BRIDLICHA 14/97	C	10,000	442.3	0.32	95.20
49.	CZ0003700320	CAC 11,9/98	C	10,000	408.0	0.30	95.50
50.	CZ0003500449	IFS 12,1/00	C	10,000	407.6	0.30	95.79

¹⁾A = Hlavní trh B = Vedlejší trh C = Volný trh

¹⁾A = Main Market B = Secondary Market C = Free Market

²⁾Podíl a kumulativní podíl se vztahují k celkové tržní kapitalizaci obligací.

²⁾Both percentage and cumulative percentage relate to the total market capitalization for bonds.

EMISE AKCIÍ A PODÍLOVÝCH LISTŮ S NEJVĚTŠÍM RŮSTEM KURZŮ (OBJEM NA CT V HODNOCENÉM OBDOBÍ NAD 1 MIL. Kč)
 ISSUES OF SHARES AND UNITS WITH THE HIGHEST PRICE RISE (CM VALUE ABOVE CZK 1 MILLION FOR THE PERIOD UNDER REVIEW)

Poř.	ISIN	Název	Kurz 31. 12. 1995	Kurz 31. 12. 1996	Změna (%)	Objem na CT (tis. Kč)	Objem PO + BO (tis. Kč)	Celkem (tis. Kč)
Rank	ISIN	Issuer	Price at Dec. 31, 1995	Price at Dec. 31, 1996	Change (%)	CM Value (CZK 000s)	DT + BT Value (CZK 000s)	Total Value (CZK 000s)
1.	CS0008457750	PRAMEN PÍSEK	83.20	818.00	883.2	2,754	629	3,383
2.	CS000841965T	SIDIA	95.00	880.00	826.3	1,441	2,693	4,133
3.	CS0008422952	LÁZNĚ LIBVERDA	176.00	742.00	321.6	1,924	2,777	4,701
4.	CS0005008150	ČKD SLANÝ	58.00	240.00	313.8	7,946	0	7,946
5.	CZ0008460359	PIVOV.VRATISLAVICE	602.00	2,436.00	304.7	12,133	19,345	31,477
6.	CZ0009035259	OBCHODNÍ DŮM ALFA	146.41	541.00	269.5	1,177	436	1,613
7.	CZ0005090555	TON	152.90	544.00	255.8	2,055	231,569	233,624
8.	CZ0005085357	OSTRAVA	544.00	1,931.00	255.0	30,296	472,479	502,775
9.	CZ0005089052	BIOSTER.	198.00	605.00	205.6	2,834	23,016	25,850
10.	CS0005002765	ČKD PRAHA HOLDING	135.00	409.00	203.0	321,276	681,354	1,002,630
11.	CS0008425153	LÁZNĚ PODĚBRADY	133.10	348.00	161.5	4,304	39,049	43,354
12.	CZ0005103952	SOKOLOVSKÁ UHELNÁ	250.00	646.00	158.4	294,559	982,610	1,277,169
13.	CZ0008412558	MOTOKOV	163.54	411.00	151.3	9,208	18,094	27,302
14.	CZ0005092452	SEVEROČ. PLYNÁREN.	1,090.00	2,715.00	149.1	15,570	164,077	179,647
15.	CS0008450151	OD PRIOR ZÚJ	236.00	569.00	141.1	1,430	4,421	5,851
16.	CZ0005100651	OKD	48.00	113.90	137.3	408,463	679,128	1,087,591
17.	CS0008447454	DRŮBEŽ ZÁVKLATOVY	400.00	940.00	135.0	2,922	6,842	9,764
18.	CS0008424057	OD KRUŠNOHOR	317.00	702.00	121.5	1,082	4,561	5,642
19.	CS0008414751	VERTEX	1,445.00	3,169.00	119.3	144,752	1,902,316	2,047,069
20.	CS0005069459	PRAGA	111.34	239.00	114.7	22,358	28,426	50,784
21.	CZ0005076950	VÝCHĚ. ENERGETIKA	1,045.00	2,234.00	113.8	85,223	1,436,606	1,521,828
22.	CZ0009054656	Č. RADIOKOMUNIKACE	1,800.00	3,811.00	111.7	206,154	2,896,266	3,102,420
23.	CS0005016666	IPS OSTRAVA	300.00	635.00	111.7	1,138	0	1,138
24.	CZ0005077156	TEPLÁRNA PÍSEK	190.15	399.00	109.8	4,644	0	4,644
25.	CS0008439766	PRAŽSKÉ PIVOVARY	1,240.00	2,600.00	109.7	70,424	738,936	809,360
26.	CZ0005100057	MOSTECKÁ UH.SPOL.	170.00	353.00	107.6	209,213	1,679,942	1,889,156
27.	CZ0005078253	STŘEDOČ. ENERGET.	996.00	2,060.00	106.8	80,402	563,525	643,927
28.	CZ0005090357	TEXTILANA	115.00	230.00	100.0	17,197	31,036	48,233
29.	CZ0005098756	PORCELÁN.MANIFAKT.	1,970.00	3,919.00	98.9	3,571	40,559	44,131
30.	CZ0008430857	SELKO	1,010.00	2,000.00	98.0	30,489	1,108,681	1,139,170
31.	CZ0005092551	VÝCHĚ. PLYNÁRENSKÁ	1,200.00	2,369.00	97.4	22,498	183,372	205,870
32.	CZ0005103457	ČESKOMOR. DOLY	57.00	111.35	95.4	44,011	148,420	192,431
33.	CZ0009034054	PRIOR OD PROSTĚJOV	392.00	764.00	94.9	1,088	3,825	4,913
34.	CZ0005077255	TEPLÁRNA STRAKON.	218.00	424.00	94.5	1,418	14,037	15,455
35.	CZ0005093153	ČKD PRAHA DIZ	215.00	416.00	93.5	5,221	0	5,221
36.	CS0008439659	PRAŽSKÁ TEPLÁREN.	701.00	1,350.00	92.6	107,061	3,641,426	3,748,486
37.	CS0008415451	JIHOČESKÉ TISKÁRNKY	230.00	434.00	88.7	1,111	5,189	6,299
38.	CZ0005078659	STŘEDOČ. PLYNÁREN.	1,025.00	1,931.00	88.4	9,440	33,845	43,285
39.	CZ0008023801	ČESKÁ SPÓRTELNA	175.00	328.00	87.4	1,064,240	11,846,507	12,910,747
40.	CZ0008455755	MEDICAMENTA	166.37	310.00	86.3	2,276	38,214	40,491
41.	CZ0009065959	HOTEL OTAVA-PATRIA	211.00	385.00	82.5	5,353	54,279	59,632
42.	CZ0005084459	SEAMOR. PLYNÁRENSKA	1,105.00	2,005.00	81.4	27,487	2,907,167	2,934,653
43.	CS0008422853	LÁZNĚ TEPLICE V.Č.	183.00	331.00	80.9	5,360	8,493	13,853
44.	CZ0005079053	MAGNETON	130.00	235.00	80.8	12,425	73,135	85,560
45.	CS0005040054	JINGSTAV UHER.HRAD.	1,110.00	1,985.00	78.8	6,289	128,408	134,697
46.	CZ0009072658	PARK CENTRUM	160.00	282.00	76.3	2,120	24,889	27,009
47.	CS0005029156	ČESKÁ ZBRJOJKA	1,055.00	1,840.00	74.4	106,271	1,198,871	1,305,142
48.	CS0005006857	ŠKODA PRAHA	627.00	1,086.00	73.2	21,455	170,013	191,468
49.	CZ0005078352	SEAMOR. ENERGETIKA	1,615.00	2,770.00	71.5	92,094	686,924	779,018
50.	CZ0005080655	POŠTOREN. KER.ZÁV.	399.00	681.00	70.7	6,078	32,871	38,949

EMISE AKCIÍ A PODÍLOVÝCH LISTŮ S NEJVĚTŠÍM POKLESEM KURZŮ (OBJEM NA CT V HODNOCENÉM OBDOBÍ NAD 1 MIL. KČ)
 ISSUES OF SHARES AND UNITS WITH THE HIGHEST PRICE DECLINE (CM VALUE ABOVE CZK 1 MILLION FOR THE PERIOD UNDER REVIEW)

Poř. Rank	ISIN	Název Issuer	Kurz 31. 12. 1995 Price at Dec. 31, 1995	Kurz 31. 12. 1996 Price at Dec. 31, 1996	Změna (%) Change (%)	Objem na CT (tis. Kč) CM Value (CZK 000s)	Objem PD + BD (tis. Kč) DT + BT Value (CZK 000s)	Čekem (tis. Kč) Total Value (CZK 000s)
1.	CZ0009059259	SEVEROČ. SBĚR.SUR.	1,105.00	54.00	-95.1	3,523	0	3,523
2.	CS0005027150	DOBRUŠSKÉ STROJÍŘ.	1,200.00	85.40	-92.9	1,604	70,010	11,614
3.	CS0005027564	VŮ BAVLNĚŘSKÝ	611.00	45.20	-92.6	2,579	17,177	19,756
4.	CZ0009045654	LES. SPOLTEPLÁ	654.00	50.91	-92.2	2,918	0	2,918
5.	CS0008442158	RADLIČKA MLÉKÁRNA	620.00	51.03	-91.8	1,115	0	1,115
6.	CZ0009039855	LES. SPOL.PŘIBYSL.	462.00	41.37	-91.0	4,102	19,016	23,118
7.	CS0005027853	NÁPOJOVÁ TECHNIKA	1,940.00	185.40	-90.4	1,135	149,206	150,341
8.	CZ0005099952	BVOJ OPAVA	1,195.00	120.07	-90.0	2,684	93,270	95,953
9.	CS0005028950	CHEMONT BRNO	548.00	55.34	-89.9	5,526	24,599	30,125
10.	CZ0005092353	ELEKTROPORCELÁN	1,130.00	115.00	-89.8	1,834	8,307	10,141
11.	CZ0009041158	LESOSTAVBY TŘEBOŇ	616.00	65.00	-89.4	5,160	27,138	32,297
12.	CZ0005096156	LINASET	1,000.00	109.46	-89.1	2,123	0	2,123
13.	CZ0009041851	LESY PELHŘIMOV	475.00	52.21	-89.0	3,461	32,362	35,823
14.	CS0005025659	TOSTA	62.52	7.00	-88.8	1,087	19,693	20,780
15.	CS0008451159	MORAVIAFROST	512.00	60.66	-88.2	1,146	6,876	8,022
16.	CZ0009041653	DERMACOL	950.00	117.45	-87.6	7,211	127,109	134,320
17.	CZ0005077250	MOSTARNA HUSTOPEČE	475.00	59.00	-87.6	1,939	24,805	26,744
18.	CZ0005075457	ŠTĚRKA PÍSK.OLOM.	1,245.00	160.09	-87.1	1,519	0	1,519
19.	CZ0008007309	A.CS HOLDING	805.00	104.50	-87.0	3,085	11,655	14,740
20.	CS0008437851	CINEMART	738.00	98.42	-86.7	2,595	24,462	27,057
21.	CZ0009051652	PRVNÍ NOVIN. SPOL.	900.00	120.00	-86.7	2,732	380	3,112
22.	CS0005028158	TENEZ CHOTĚBOŘ	635.70	88.20	-86.1	1,563	601	2,165
23.	CZ0005096057	HMAZ	200.00	29.92	-85.0	4,060	0	4,060
24.	CZ0005088559	TOMA	306.00	46.20	-84.9	16,510	30,273	46,783
25.	CS0005007459	INTEX	154.82	23.50	-84.8	1,309	64,065	65,374
26.	CS0005014356	SAFINA	675.00	103.00	-84.7	2,170	3,979	6,149
27.	CZ0005078550	GAS-MĚŘENÍ,REGUL.	670.00	102.89	-84.6	1,574	42,019	43,593
28.	CZ0009040457	LESY KRŮVOKLÁT	520.00	80.00	-84.6	5,931	2,481	8,412
29.	CZ0005085654	FRUTA	742.00	115.45	-84.4	2,305	25,059	27,364
30.	CZ0005089359	KOHNOOR PRAHA	399.00	62.34	-84.4	9,977	14,126	24,103
31.	CZ0005104257	DENTAL	695.00	108.90	-84.3	1,021	2,257	3,278
32.	CZ0008007101	Z.CS HOLDING	28.00	4.42	-84.2	7,768	1,728	9,497
33.	CZ0009084604	APOLLÓN HOLDING	133.00	21.30	-84.0	31,917	4,969	36,886
34.	CZ0009040754	LESY Ā. KRUMLOV	3,780.00	617.00	-83.7	8,731	0	8,731
35.	CZ0008025301	C.A.S. 9.HOLDING	825.00	135.30	-83.6	73,628	138,130	211,758
36.	CS0005019058	VÍTKOVICKÉ STAVBY	465.00	78.00	-83.2	9,994	38,630	48,624
37.	CZ0009087003	VELETRŽNÍ FINANČNÍ	303.00	54.90	-81.9	9,416	12,952	22,368
38.	CZ0005034652	POUČSKÉ STROJÍŘNY	381.00	70.00	-81.6	5,201	20,416	25,617
39.	CS0005009455	TEXLEN	310.00	57.03	-81.6	16,129	183,984	200,113
40.	CZ0005010454	MŠLZ	452.00	86.50	-80.9	30,760	74,819	105,579
41.	CS0008459657	AVICOM JÁNSKÁ	132.04	25.75	-80.5	1,801	7,040	8,841
42.	CZ0005081356	VIGONA	447.00	87.65	-80.4	3,121	18,490	21,611
43.	CZ0005091058	BENAR	241.00	50.00	-79.3	5,856	5,435	11,291
44.	CZ0009043352	LES. SPOLIM. LESY	228.00	47.30	-79.3	1,376	814	2,190
45.	CZ0005026658	VEBA	202.00	42.00	-79.2	10,402	181,612	192,014
46.	CS0005026756	KRKONOŠSKÉ PAPIŘNY	505.00	106.00	-79.0	7,263	260,740	268,002
47.	CS0008456752	HIKOR PÍSEK	900.00	189.90	-78.9	1,272	4,968	6,240
48.	CZ0009053351	KRUŠNOHORSKÉ LESY	133.28	28.10	-78.9	3,143	1,686	4,829
49.	CZ0008013646	TURISTICKÝ IF	185.00	39.95	-78.4	6,153	12,841	18,995
50.	CZ0008413358	TRANSAKTA	365.00	80.00	-78.1	9,943	6,939	16,882

CENNÉ PAPIRY NA BURZOVNÍCH TRZÍCH / SECURITIES TRADED IN THE PSE MARKETS

PŘEHLED CENNÝCH PAPIRŮ UVEDENÝCH NA HLAVNÍ TRH BURZY V ROCE 1996
SUMMARY REVIEW OF SECURITIES INTRODUCED INTO THE PSE MAIN MARKET IN 1996

Poř.	ISIN	Název	Uveden na trh	Člen BCPP
Rank	ISIN	Security Name	Introducement Date	PSE Member
AKCIE / SHARES				
1	CS0005017953	BIOCEL PASKOV	11.1.1996	KB
2	CZ0005091652	CHEMOPETROL GROUP	11.1.1996	ČS
3	CZ0005078253	STŘEDOČ. ENERGET.	18.1.1996	ČS
4	CZ0009054656	Č. RADIOKOMUNIKACE	18.1.1996	ČS
5	CZ0008470507	ŽIVNOBANKA-PODÍL. F	25.1.1996	ŽB
6	CZ0008414158	MORAV. CHEM. ZÁV.	15.2.1996	Expandia
7	CZ0005091959	SYNTHESIA	15.2.1996	Expandia
8	CZ0005100057	MOSTECKÁ UH. SPOL.	14.3.1996	Efektia finance
9	CZ0005097659	KAUČUK GROUP	21.3.1996	Teg
10	CS0005041250	ŠKODA PLZEŇ	20.6.1996	IPB
11	CZ0008470408	PF IKS KB PLUS	27.6.1996	KB
12	CS0008416251	PVT	4.7.1996	ŽB
13	CS0008001509	RIF	3.10.1996	IPB
Celkem akcie / Total - Shares			13	
OBLIGACE / BONDS				
1	CZ0003700304	KB VAR/1999	11.1.1996	KB
2	CZ0001000426	ST. DLUHOP. 9,4/97	11.1.1996	MF ČR
3	CZ0001000434	ST. DLUHOP. 9,45/01	14.3.1996	MF ČR
4	CZ0001000442	ST. DLUHOP. 9,40/98	13.6.1996	MF ČR
5	CZ0003500605	MERO ČR 10,30 /11	18.7.1996	ČS
6	CZ0003500654	ČEZ 10,90 /01	25.7.1996	KB
7	CZ0003500662	ČEZ 11,0625/08	25.7.1996	ČS
8	CZ0003700379	KB 2 VAR 96/99	25.7.1996	KB
9	CZ0001000459	ST. DLUHOP. 10,95/01	26.9.1996	MF ČR
10	CZ0001000467	ST. DLUHOP. 11,4/98	5.12.1996	MF ČR
Celkem obligace / Total - Bonds			10	
Celkem / Total			23	

CENNÉ PÁPÍRY NA BURZOVNÍCH TRŽÍCH / SECURITIES TRADED IN THE PSE MARKETS

PŘEHLED CENNÝCH PÁPÍŘŮ UVEDENÝCH NA VELEJŠÍ TRH BURZY V ROCE 1996
SUMMARY REVIEW OF SECURITIES INTRODUCED INTO THE PSE SECONDARY MARKET IN 1996

Poř. Rank	ISIN	Název Security Name	Uveden na trh Introduction Date	Člen BCPP PSE Member
AKCIE / SHARES				
1	CZ0005006353	ARMABETON PRAHA	9.1.1996	KB
2	CZ0008445251	BOHEMIA SEKT	9.1.1996	KIS
3	CS0008412854	BVV	9.1.1996	BVV
4	CS0005029156	ČESKÁ ZBROJOVKA	9.1.1996	KB
5	CZ0005037655	ČESKOMORAVSKÝ LEN	9.1.1996	Agrobanka
6	CZ0008413556	ČS. NÁMOŘNÍ PLAVBA	9.1.1996	ŽB
7	CS0005005156	ETA	9.1.1996	KB
8	CS0005020858	ELMONT, ZÁV. PRAHA	9.1.1996	ČS
9	CS0008414256	FATRA	9.1.1996	KB
10	CS0008442851	HOTEL FORUM	9.1.1996	KIS
11	CS0008443958	CHLUMČAN. KER. ZÁV.	9.1.1996	KB
12	CZ0008436151	INTERCONTINENTAL	9.1.1996	KIS
13	CS0008420550	JIHOČESKÉ MLÉKÁRNY	9.1.1996	Agrobanka
14	CS0008430054	MILÓ OLOMOUC	9.1.1996	ČS
15	CS0008449658	MORAVSKÉ NAFT. DOLY	9.1.1996	ŽB
16	CS0005016567	MSA	9.1.1996	ŽB
17	CS0008458659	PRVNÍ SEVZÁP. TEPL.	9.1.1996	KB
18	CZ0008430857	SELIKO	9.1.1996	Zem.banka
19	CZ0008460052	SETUZA	9.1.1996	KB
20	CZ0005084459	SEMOR. PLYNÁRENSKÁ	9.1.1996	Union banka
21	CS0008414652	SKLÁRNY KAVALIER	9.1.1996	KB
22	CS005022854	SSŽ	9.1.1996	Creditanstalt
23	CS0008452157	TEPLÁRNY BRNO	9.1.1996	BH Securit.
24	CS0008434452	TEPLÁRNY KARVINA	9.1.1996	KB
25	CS0008423950	TEPLÁRNY ÚSTÍ L.	9.1.1996	Patria Finance
26	CS0005031152	ŽŮAS	9.1.1996	CONSUS
27	CS0005004357	ZPS ZLÍN	11.1.1996	PPF-burzovní
28	CS0008424958	SPOLANA	11.1.1996	IPB
29	CZ0005081653	ZVZV	11.1.1996	ČS
30	CZ0005077156	TEPLÁRNA PÍSEK	11.1.1996	EB Brokers
31	CS0005013655	ZPA PEČKY	1.2.1996	PPF-burzovní
32	CS0008440657	XAVEROV	1.2.1996	AKRO CAPITAL
33	CZ0005078758	ZÁPČ. PLYNÁRENSKÁ	15.2.1996	ICEBERG
34	CS0008470697	AGB - PODÍLOVÝ FOND	22.2.1996	Agrobanka
35	CZ0005098558	VÍTKOVICE	14.3.1996	Union banka
36	CS0005028554	ŽS BRNO	14.3.1996	KB
37	CS0008446357	SOLO SUŠICE	9.5.1996	EFEKTA FINANCE
38	CZ0009077608	PEGA	9.5.1996	Union banka
39	CZ0005103952	SOKOLOVSKÁ UHELNÁ	23.5.1996	IPB
40	CS0008439766	PRAŽSKÉ PIVOVARY	6.6.1996	ŽB
41	CZ0009048955	KOTVA	13.6.1996	ŽB
42	CZ0005084350	PRAŽSKÁ PYNÁREN.	13.6.1996	ICEBERG
43	CS0008423653	ENERGOMONTÁŽE LIB.	27.6.1996	ŽB
44	CZ0005078857	JIHOČ. PLYNÁRENSKÁ	19.9.1996	ČSOB
45	CS0008435251	SM. VOD. A KAN. OVA	26.9.1996	Union banka
46	CZ0005078659	STŘEDOČ. PLYNÁREN.	3.10.1996	ProAno
Celkem akcie / Total - Shares			46	
OBLIGACE / BONDS				
1	CZ0003700247	BV FINANCE PRAHA 11/97	25.1.1996	Boyerische Vereinsbank AG
Celkem obligace / Total - Bonds			1	
Celkem / Total			47	

CENNÉ PÁPÍRY NA BURZOVNÍCH TRŽÍCH / SECURITIES TRADED IN THE PSE MARKETS

ZMĚNA VÝŠE ZÁKLADNÍHO JMĚNÍ - HLAVNÍ TRH / CHANGE OF REGISTERED CAPITAL - MAIN MARKET				
Účinnost Effective Date	ISIN ISIN	Název Security Name	Původní základní jmění (Kč) Original Registered Capital (CZK)	Nové základní jmění (Kč) New Registered Capital (CZK)
22.2.1996	CZ0005110155	IPS PRAHA	1,200,355,000	1,300,355,000
7.3.1996	CZ0005078253	STŘEDOČ. ENERGET.	2,490,505,000	3,209,386,000
23.5.1996	CS0008441952	ČEZ	58,873,128,600	59,114,771,100
23.5.1996	CS0005006550	METROSTAV	475,589,000	508,889,000
23.5.1996	CZ0008011509	RENTIÉRSKÝ IF 1.IN	1,661,148,000	1,765,653,000
13.6.1996	CS0008001509	RIF	7,840,001,000	9,590,001,000
19.9.1996	CZ0008002854	IPB	3,731,338,000	4,523,143,200
29.10.1996	CZ0005110155	IPS PRAHA	1,300,355,000	1,437,038,500
21.11.1996	CZ0005077958	JIHOMOR. ENERGET.	3,483,275,000	3,531,570,000

ZMĚNA VÝŠE ZÁKLADNÍHO JMĚNÍ - VEDLEJŠÍ TRH / CHANGE OF REGISTERED CAPITAL - SECONDARY MARKET				
Účinnost Effective Date	ISIN ISIN	Název Security Name	Původní základní jmění (Kč) Original Registered Capital (CZK)	Nové základní jmění (Kč) New Registered Capital (CZK)
20.6.1996	CS0008458550	SEVEROČES.TEPLÁRNÝ	1,117,579,000	1,133,279,000
15.8.1996	CS0008443958	CHLUMČAN. KER. ŽÁV.	467,910,000	534,910,000
19.9.1996	CS0008412854	BVV BRNO	525,000,000	559,327,000
14.10.1996	CZ0008026507	SPIF - VŠEOBECNÝ	5,801,592,000	4,834,660,000
5.12.1996	CS0005004357	ZPS ZLÍN	1,655,889,000	2,207,789,000

ZMĚNA OBJEMU EMISE - HLAVNÍ TRH / CHANGE OF ISSUE VALUE - MAIN MARKET				
Účinnost Effective Date	ISIN ISIN	Název Security Name	Původní objem emise (Kč) Original Value of Issue (CZK)	Nový objem emise (Kč) New Value of Issue (CZK)
22.2.1996	CZ0005110155	IPS PRAHA	1,150,355,000	1,250,355,000
28.3.1996	CS0008414751	VERTEX	1,679,269,000	1,704,846,000
18.4.1996	CS0008464350	PIVOV. RADEGAST	704,165,000	794,320,000
23.5.1996	CS0008441952	ČEZ	56,662,634,600	56,904,277,100
23.5.1996	CS0005006550	METROSTAV	449,291,000	482,591,000
23.5.1996	CZ0005100057	MOSTECKÁ UH. SPOL.	7,068,718,000	7,333,796,000
23.5.1996	CZ0008011509	RENTIÉRSKÝ IF 1.IN	1,661,148,000	1,765,653,000
19.9.1996	CZ0008002854	IPB	3,731,337,000	4,523,142,200
14.11.1996	CZ0005110155	IPS PRAHA	1,250,355,000	1,387,038,500
21.11.1996	CZ0005077958	JIHOMOR. ENERGET.	2,229,296,000	2,277,591,000
21.11.1996	CS0008001509	RIF	5,840,000,000	7,590,000,000
5.12.1996	CZ0001500029	PLZEŇ 11,5/00	300,000,000	500,000,000

ZMĚNA OBJEMU EMISE - VEDLEJŠÍ TRH / CHANGE OF ISSUE VALUE - SECONDARY MARKET				
Účinnost Effective Date	ISIN ISIN	Název Security Name	Původní objem emise (Kč) Original Value of Issue (CZK)	Nový objem emise (Kč) New Value of Issue (CZK)
18.1.1996	CZ0009048955	KOTVA	680,325,000	690,738,000
8.2.1996	CZ0008413556	ČS. NÁMOŘNÍ PLAVBA	898,000,000	1,325,000,000
7.3.1996	CZ0005103952	SOKOLOVSKÁ UHELNÁ	5,756,564,000	5,783,064,000
18.4.1996	CS0005022854	SSŽ	1,143,200,000	1,386,200,000
20.6.1996	CS0008458550	SEVEROČES.TEPLÁRNÝ	1,117,579,000	1,133,279,000
15.8.1996	CS0008443958	CHLUMČAN. KER. ŽÁV.	454,340,000	521,340,000
19.9.1996	CS0008412854	BVV BRNO	500,000,000	534,327,000
19.9.1996	CS0008414652	SKLÁRNÝ KAVALIER	650,696,000	722,995,000
17.10.1996	CZ0008460052	SETUZA	1,141,182,000	1,152,709,000
5.12.1996	CS0005004357	ZPS ZLÍN	1,562,943,000	2,114,843,000
19.12.1996	CZ0008436151	INTERCONTINENTAL	608,428,000	646,118,000

VYŘAZENÉ CENNÉ PAPIŘY / CANCELLATION OF SECURITIES TRADING AT PSE

Účinnost <i>Effective Date</i>	ISIN <i>ISIN</i>	Název <i>Security Name</i>	Druh ¹⁾ <i>Security Type¹⁾</i>	Trh ²⁾ <i>Market²⁾</i>	Důvod vyřazení <i>Reason of Cancellation</i>
12.4.1996	CZ0008008505	PPF - PRVNÍ ČESKÝ IF	A	A	změna na holding - registr. na volný trh / <i>change into the holding - registration in the Free Market</i>
3.5.1996	CZ0008005741	CREDITANSTALT ČESKÝ FOND	A	A	změna na holding - registr. na volný trh / <i>change into the holding - registration in the Free Market</i>
3.5.1996	CZ0008013505	IF YSE	A	A	změna na holding - registr. na volný trh / <i>change into the holding - registration in the Free Market</i>
22.5.1996	CZ0003500191	ČEZ 16,5/98	D	A	předčasně splaceno / <i>repayment beforehand</i>
5.6.1996	CZ0001000095	ST. DLUHOP. 14/96	SD	A	splaceno / <i>repaid</i>
10.6.1996	CZ0008010709	BANKOVNÍ IF	A	A	změna na holding - registr. na volný trh / <i>change into the holding - registration in the Free Market</i>
25.7.1996	CS0008414850	SKLO UNION TEPLICE	A	A	vyřazení z hlavního trhu - registr. na volný trh / <i>elimination from the Main Market - registration in the Free Market</i>
16.10.1996	CZ0001000343	ST. DLUHOP. 8,45/96	SD	A	splaceno / <i>repaid</i>

¹⁾ A = akcie, D = dluhopis, SD = státní dluhopis

²⁾ A = hlavní trh

¹⁾ A = share, D = bond, SD = state bond

²⁾ A = Main Market

PŘEHLED ROZDÍLŮ MEZI JEDNOTLIVÝMI TRHY NA BCP / SUMMARY REVIEW OF DIFFERENCES AMONG THE PSE MARKETS

Trh	Podání žádosti	Rozhodnutí o žádosti	Veřejná nabídka	Základní jmění	Průměrná likvidita	Poskytování informací	Jednorázový poplatek	Roční poplatek	Poplatek za obchody
Market	Application to Be Filed by	Decision-Making Authority	Public Offer Provision	Registered Capital	Average Liquidity	Information Providing	One-Time Fee	Annual Fee	Transaction Fee
Hlavní Main	člen burzy po zplnomocnění emitentem Exchange member upon issuer's authorization	výbor pro kotaci Stock Exchange Listing Committee	200 mil. Kč (pouze podniky) CZK 200 mil. (corporations only)	500 mil. Kč (pouze fondy) CZK 500 mil. (funds only)	300 tis. Kč / den na centráln. trhu za 12 měsíců před podáním žádosti CZK 300,000 per day in the Central Market for the last 12 months prior to submission of the application	čtvrtletně quarterly	50,000 Kč CZK 50,000	0.05 % z objemu emise max. 200,000 Kč 0.05 % of the issue value, max. CZK 200,000	0.125 % u dluhopisů 0.02 % 0.125 % of issue value, 0.02 % for bond issues
Vedlejší Secondary	člen burzy po zplnomocnění emitentem Exchange member upon issuer's authorization	výbor pro kotaci Stock Exchange Listing Committee	100 mil. Kč (pouze podniky) CZK 100 mil. (corporations only)	250 mil. Kč (pouze fondy) CZK 250 mil. (funds only)		polaletně semi-annually	50,000 Kč CZK 50,000	0.05 % z objemu emise max. 75,000 Kč 0.05 % of the issue value, max. CZK 75,000	0.125 % u dluhopisů 0.02 % 0.125 % of issue value, 0.02 % for bond issues
Volný Free	člen burzy nebo emitent Exchange member or issuer	GT burzy General Secretary of the PSE							0.50 % u dluhopisů 0.08 % 0.50 % of issue value, 0.02 % for bond issues

ČLENOVÉ BURZY CENNÝCH PAPIRŮ PRAHA, A.S.

Ke konci roku 1995 měla Burza cenných papírů Praha, a.s. 101 členů. V průběhu roku 1996 bylo přijato 11 nových členů a naopak 3 společnostem členství zaniklo, popř. bylo zrušeno. K 31.12.1996 měla burza 109 členů, z toho 32 členů bankovního typu a 77 brokerských společností. Asi čtvrtinu tvoří členové se zahraniční majetkovou účastí.

MEMBERS OF THE PRAGUE STOCK EXCHANGE

At the end of 1995, the Prague Stock Exchange had 101 members. In the course of 1996, eleven new members were admitted and membership for 3 companies either lapsed or it was terminated. At December 31, 1996, the Exchange had 109 members, 33 of this figure were banker-type members and 77 broker-type companies. About one fourth of the membership are members with foreign capital participation.

ABN AMRO B. N.V.	Rybná 14, 110 00 Praha 1 tel. 02/2184 5906 fax 02/2481 3453
AGROBANKA, a.s.	Hyberská 18, 110 00 Praha 1 tel. 02/2444 3931 fax 02/2444 6158
AKRO CAPITAL, a.s.	Malá Štěpánská 9, 120 00 Praha 2 tel. 02/299 215 fax 02/2423 4486
ALPHA BROKER, a.s. Brokerská společnost České pojišťovny	Italská 2, 120 00 Praha 2 tel. 02/2150 2111 fax 02/2150 2119
ATLANTA SAFE, a.s.	Štěpánská 61, 110 00 Praha 1 tel. 02/2423 5079 fax 02/268 772
ATLANTIK FINANČNÍ TRHY, s.r.o.	Hilleho 6, 602 00 Brno tel. 05/4551 2111, 2240 fax 05/4551 2101, 2102
BALLMAIER & SCHULTZ CZ, s.r.o.	28. října 3, 110 00 Praha 1 tel. 02/2010 8200 fax 02/267 751
BANKOVNÍ DŮM SKALA, a.s.	Seifertova 9, 130 00 Praha 3 tel. 02/2108 8111 fax 02/627 8078
BH SECURITIES, a.s.	Anežská 10, 110 00 Praha 1 tel. 02/2189 2201 fax 02/2189 2260
BODY INTERNATIONAL BROKERS, a.s.	Senovážné nám. 3, 110 00 Praha 1 tel. 02/2421 2943 fax 02/2421 2428
BRNO BROKER GROUP, a.s.	Rašínova 2, 602 00 Brno tel. 05/4221 8906 fax 05/4221 1622
BURZOVNÍ SPOLEČNOST PRO KAPITÁLOVÝ TRH, a.s.	Masarykovo nábřeží 28, 110 00 Praha 1 tel. 02/2190 7207, 7253 fax 02/2491 4330
BURZOVNÍ SPOLEČNOST EGRETTA, s.r.o.	Pakoměřická 5, 182 00 Praha 8 tel. 02/688 8239 fax 02/688 8570
BVV DIVES - KAPITÁLOVÝ TRH, a.s.	Hlinky 104, 647 00 Brno tel. 05/4115 3091 fax 05/4115 9175

C. S. BROKERS, a.s.	Perlová 1, 111 01 Praha 1 tel. 02/2422 1058 fax 02/2422 5931
CAPITAL PARTNERS, a.s.	Rybná 14, 110 05 Praha 1 tel. 02/2184 4800 fax 02/2184 4801
CAUTUS FINANCE, a.s.	Stodolní 2, 702 00 Ostrava 1 tel. 069/611 6348 fax 069/611 3068
CIMEX TRADING, a.s.	T.G.Masaryka 18, 360 01 Karlovy Vary tel. 017/310 0111 fax 017/322 2379
CITIBANK, a.s.	Evropská 178, 166 40 Praha 6 tel. 02/2430 4101 fax 02/2430 4613
CITICORP SECURITIES (CR), s.r.o.	Evropská 178, 166 40 Praha 6 tel. 02/2430 4425-6 fax 02/2430 4616
CONSEQ FINANCE, s.r.o.	V Celnici 5/1040, 110 00 Praha 1 tel. 02/2189 9222 fax 02/2189 9202
CONSUS - družstvo Praha	Václavské nám. 43, 110 00 Praha 1 tel. 02/2423 0891-2 fax 02/2422 9963
COOP BANKA, a.s.	E. Beneše 14-16, 601 78 Brno tel. 05/4213 0140 fax 05/4213 0330
CRASSUS, s.r.o.	Čermákova 7, 120 00 Praha 2 tel. 02/2423 8845, 6513 fax 02/2423 7046
CREDITANSTALT SECURITIES, a.s.	Krakovská 9, 110 00 Praha 1 tel. 02/2166 4300, 4312 fax 02/2166 4313
CS FIRST BOSTON (PRAHA), a.s.	Staroměstské nám. 15, 110 00 Praha 1 tel. 02/2481 0937 fax 02/2481 0996
ČESKÁ NÁRODNÍ BANKA	Na Příkopě 28, 110 03 Praha 1 tel. 02/2441 4348 fax 02/2441 2788
ČESKÁ SPOŘITELNA, a.s.	Václavské nám. 16, 110 00 Praha 1 tel. 02/2440 2225 fax 02/2440 2804
ČESKOMORAVSKÁ ZÁRUČNÍ A ROZVOJOVÁ BANKA. a.s.	Jeruzalémská 4, 111 21 Praha 1 tel. 02/2100 9401-3 fax 02/2100 9144, 9419
ČESKOSLOVENKÁ OBCHODNÍ BANKA, a.s.	Na Příkopě 14, 115 20 Praha 1 tel. 02/2411 2110 fax 02/2424 3596
DEUTSCHE BANK AG, pobočka Praha	Jungmannova 34, 111 21 Praha 1 tel. 02/2421 2857 fax 02/2409 8261
DYNAMIC CAPITAL INVEST, a.s.	I. pluku 8-10, 186 00 Praha 8 tel. 02/2489 1521, 1522 fax 02/2489 1519, 1520
EASTBROKERS, a.s.	28. října 13, 111 21 Praha 1 tel. 02/2419 5263 fax 02/2419 5260
EB BROKERS, a.s.	U šesté baterie 86/17, 162 00 Praha 6 tel. 02/2431 3155, 3160 fax 02/311 7585

EFEKTA FINANCE, a.s.	Poštovská 46, 602 00 Brno tel. 05/4221 8410 fax 05/4221 2960
EKOAGROBANKA, a.s.	Dvořákova 2, 400 21 Ústí nad Labem tel. 047/524 2512 fax 047/522 0608
EPIC - SECURITIES, a.s.	Karlovo nám. 24, 110 00 Praha 1 tel. 02/2491 7351 fax 02/2491 4534
EURO PROGRES, a.s.	Ostrovského 3, 150 00 Praha 5 tel. 02/5700 3283 fax 02/5700 3285
EVROBANKA, a.s.	Dukelských hrdinů 14, 170 00 Praha 7 tel. 02/805 250 fax 02/879 642
EVROPSKÁ, s.r.o.	Kosmická 743, 140 00 Praha 4 tel. 02/794 0413 fax 02/794 0413
EXPANDIA FINANCE, a.s.	Kodaňská 46, 100 10 Praha 10 tel. 02/6715 2817 fax 02/6715 2870
FINTRANS, a.s.	Letenská 1, 110 00 Praha 1 tel. 02/535 326 fax 02/544 851
FIO, burzovní společnost, a.s.	Rybná 14, 110 00 Praha 1 tel. 02/2184 4020 fax 02/2184 4111
FOND NÁRODNÍHO MAJETKU ČR	Rašínovo nábřeží 42, 128 00 Praha 2 tel. 02/2491 5348 fax 02/2491 4388
GLOBAL BROKERS, s.r.o.	Konviktská 12, 111 00 Praha 1 tel. 02/2422 7481 fax 02/266 783
GOLDIES, a.s.	Celetná 12, 110 00 Praha 1 tel. 02/2423 4415 fax 02/2423 3179
HARVARDSKÁ BURZOVNÍ SPOLEČNOST, a.s.	nám. Hrdinů 4, 140 00 Praha 4 tel. 02/6106 2213 fax 02/6106 4444
HB CAPITAL, a.s.	nám. F.L. Věka, 518 01 Dobruška tel. 0443/22 561, 655 fax 0443/2 271
HYPO-BANK CZ, a.s.	Štěpánská 33, 110 00 Praha 1 tel. 02/2110 6114 fax 02/2110 6452, 6453
I.M.C. BURZOVNÍ SPOLEČNOST, a.s.	Květinová 25, 130 00 Praha 3 tel. 02/683 2967 fax 02/683 1893
IB AUSTRIA SECURITIES PRAHA, a.s.	nám. Kinských 2/602, 150 00 Praha 5 tel. 02/5731 4400-04 fax 02/5731 4407
IC BANKA, a.s.	Pobřežní 3, 186 00 Praha 8 tel. 02/232 6424 fax 02/232 6549
ICEBERG, a.s.	Hybernská 12, 115 94 Praha 1 tel. 02/2162 3406 fax 02/2162 3800
Im AGe 1, a.s.	Opletalova 33, 110 00 Praha 1 tel. 02/2423 5389 fax 02/2423 5388

ING BARING CAPITAL MARKETS (C.R.), a.s.	Pobřežní 3, 186 00 Praha 8 tel. 02/232 0411, 0412 fax 02/232 0026
INTERBANKA, a.s.	Václavské nám. 40, 110 00 Praha 1 tel. 02/2421 4628 fax 02/2422 7333
INVESTIČNÍ A POŠTOVNÍ BANKA, a.s.	Perlová 5, 110 00 Praha 1 tel. 02/2407 5444, 5608 fax 02/2407 5543, 5612
INVESTIČNÍ A ROZVOJOVÁ BANKA, a.s.	Štúrova 5, 818 55 Bratislava tel. 07/389 1111 fax 07/363 484
INVESTKONZULT, s.r.o.	Osadní 26, 170 00 Praha 7 tel. 02/879 743 fax 02/877 115
J. F. WORLD BROKERS, s.r.o.	Ohradní 1370, 140 00 Praha 4 tel. 02/692 9951 fax 02/6121 9671
KAPITÁLOVÁ INVESTIČNÍ SPOLEČNOST ČESKÉ POJIŠŤOVNY, a.s.	Školská 3, 110 00 Praha 1 tel. 02/2100 3322 fax 02/2423 4280
KATNEK SECURITIES, a. s.	U Demartinky 2561/1, 150 00 Praha 5 tel. 02/536 090 fax 02/522 346
KOMERČNÍ BANKA, a.s.	Na Příkopě 33, 114 07 Praha 1 tel. 02/2402 1111 fax 02/2424 3033
KOMERO, s.r.o.	Fügenerovo nám. 3, 120 00 Praha 2 tel. 02/2449 8210 fax 02/2449 8255, 8256
KRÁLOVÉHRADECKÁ BROKERSKÁ, a.s.	Škroupova 9, 500 02 Hradec Králové tel. 049/617 227 fax 049/616 407
LIFOX, a.s.	Novodvorská 1010/14, 140 00 Praha 4 tel. 02/6134 2222, 2223 fax 02/6134 2233
MERX, a.s.	Dlouhá 39, 110 00 Praha 1 tel. 02/2481 4445-7 fax 02/2481 4449
MORAVIA BROKER, s.r.o.	Ztracená 36, 771 00 Olomouc tel. 068/553 7111, 7132 fax 068/522 7656
MORAVIA BANKA, a.s.	Palackého 133, 738 02 Frýdek Místek tel. 0658/606 324, 323 fax 0658/606 325
MORAVSKOČESKÁ BURZOVNÍ SPOLEČNOST, s.r.o.	Masná 4, 700 39 Ostrava 1 tel. 069/233 538/1310 fax 069/611 4056
MOTOINVEST, a.s.	Nad Krocinkou 55, 190 00 Praha 9 tel. 02/683 3257/73 fax 02/683 3289
OESTERREICHER a spol., s.r.o.	V jámě 12, 110 00 Praha 1 tel. 02/2422 8444 fax 02/2422 8442
OFT BROKERS, spol. s r.o.	Nad Pahorkem 403/24, 140 00 Praha 4 tel. 02/761 155 fax 02/761 198
P & P BROKERS, a.s.	Belgická 40, 120 00 Praha 2 tel. 02/2423 1716 fax 02/2423 1716

PATRIA FINANCE, a.s.	Husova 5, 110 00 Praha 1 tel. 02/2424 8770 fax 02/2424 8744
PODNIKATELSKÁ BANKA, a.s.	Roháčova 79, 130 00 Praha 3 tel. 02/6121 6090 fax 02/6121 6085, 6088
PPF BURZOVNÍ SPOLEČNOST, a.s.	Odřichova 15, 128 00 Praha 2 tel. 02/692 6107/34 fax 02/643 1744
PRAGOBANKA, a.s.	Štefánikova 50, 150 00 Praha 5 tel. 02/531 656-9 fax 02/531 651
PRAGUE INTERNATIONAL SECURITIES, s.r.o.	Evropská 178, 160 67 Praha 6 tel. 02/336 4000, 4010 fax 02/336 4039
PRAŽSKÁ BROKERSKÁ, a.s.	Jugoslávská 16 120 00 Praha 2 tel. 02/2150 5300 fax 02/2150 5315
PRO ANO, s.r.o.	Na Pankráci 11, 140 00 Praha 4 tel. 02/426 621 fax 02/422 181
PROCAP SECURITIES, s.r.o.	Rybná 14, 110 05 Praha 1 tel. 02/2184 4107 fax 02/2184 4194
ProFin, a.s.	Koblišná 2, 602 00 Brno tel. 05/4221 2844 fax 05/4221 2844
PROSPER FINANCE, a.s.	Jiráskovo nám. 10, 702 00 Ostrava 1 tel. 069/611 3521/119 fax 069/232 756
PRVNÍ MĚSTSKÁ BANKA, a.s.	Malé nám. 11, 110 05 Praha 1 tel. 02/2161 1300 fax 02/2161 1798
RAIFFEISEN CAPITAL & INVESTMENT PRAHA, s.r.o.	Vodičkova 38, 110 00 Praha 1 tel. 02/2440 7825, 7820 fax 02/2440 7804
REALITBANKA, a.s.	Antala Staška 32, 146 20 Praha 4 tel. 02/6104 5316 fax 02/692 1831
RENTIA CAPITAL, s.r.o.	Kotlářská 51A, 658 90 Brno tel. 05/756 322 fax 05/4121 8193
RH FIN, a.s.	Hněvkovská 24/1234, 148 00 Praha 4 tel. 02/6791 0901-3 fax 02/6791 1899
SATI, s.r.o.	Na Parukářce 12 130 00 Praha 3 tel. 02/232 957 fax 0601 206 195
SEVERNÍ BROKERSKÁ SPOLEČNOST, s.r.o.	Na Pořiči 12, 110 00 Praha 1 tel. 02/2487 5373 fax 02/2487 5372
SILAS BROKER, s.r.o.	Vitkovická 1, 701 00 Moravská Ostrava tel. 069/665 6674, 6673 fax 069/665 6677
SLOVENSKÁ SPORITELŇA a.s.	Zelená 2, 816 07 Bratislava tel. 07/520 4501 fax 07/520 4009
SOCIETE GENERALE BANKA, a.s.	Pobřežní 3, 180 00 Praha 8 tel. 02/2483 2471 fax 02/2483 2487

STOCK CONSULT, s.r.o.	Na Zámecké 11, 145 00 Praha 4 tel. 02/692 4425 fax 02/692 4426
STOCK INVESTMENT, a.s.	Kolovratská 110/4, 100 00 Praha 10 tel. 02/628 0616 fax 02/773 422
STRATEGO INVEST, a.s.	Jindřišská 27, 110 00 Praha 1 tel. 02/2421 0566 fax 02/2421 0565
TEG, a.s.	Chlumčanského 5, 180 00 Praha 8 tel. 02/6610 8131 fax 02/6631 3523
TIPAINVESTING, s.r.o.	U Obůrky 5, 674 01 Třebíč tel. 0618/731 0154 fax 0618/731 0154
TOPFIN, a.s.	Nad údolím 499/9, 147 00 Praha 4 tel. 02/401 5977 fax 02/402 1411
UNION BANKA, a.s.	Gorkého 2, 702 00 Ostrava 1 tel. 069/615 6223, 6220 fax 069/615 6228
UNIVERSAL BANKA, a.s.	Velká Hradební 484/2, 400 01 Ústí nad Labem tel. 047/523 2267 fax 047/520 9880
VELKOMORAVSKÁ BANKA, a.s.	Opletalova 19, 110 00 Praha 1 tel. 02/2421 0461 fax 02/2422 2115
VEREINSBANK (CZ), a.s.	Italská 24, 121 49 Praha 2 tel. 02/2421 8881, 8882 fax 02/2421 5474
VÚB, a.s.	Gorkého 9, 818 56 Bratislava tel. 07/515 8091 fax 07/515 8081
WOOD & COMPANY, s.r.o.	Martinská 4, 110 00 Praha 1 tel. 02/2422 7731 fax 02/2422 7759
ZEMSKÁ BANKA, a.s.	Karoliny Světlé 2, 772 26 Olomouc tel. 068/541 5103, 5167 fax 068/541 5107, 5137
ZVĚŘINA A BĚLOHLÁVEK, s.r.o.	Rybná 14, 110 00 Praha 1 tel. 02/2184 4183-5 fax 02/2184 4183-5
ŽIVNOSTENSKÁ BANKA, a.s.	Na Příkopě 20, 110 03 Praha 1 tel. 02/2412 8550 fax 02/2412 8181