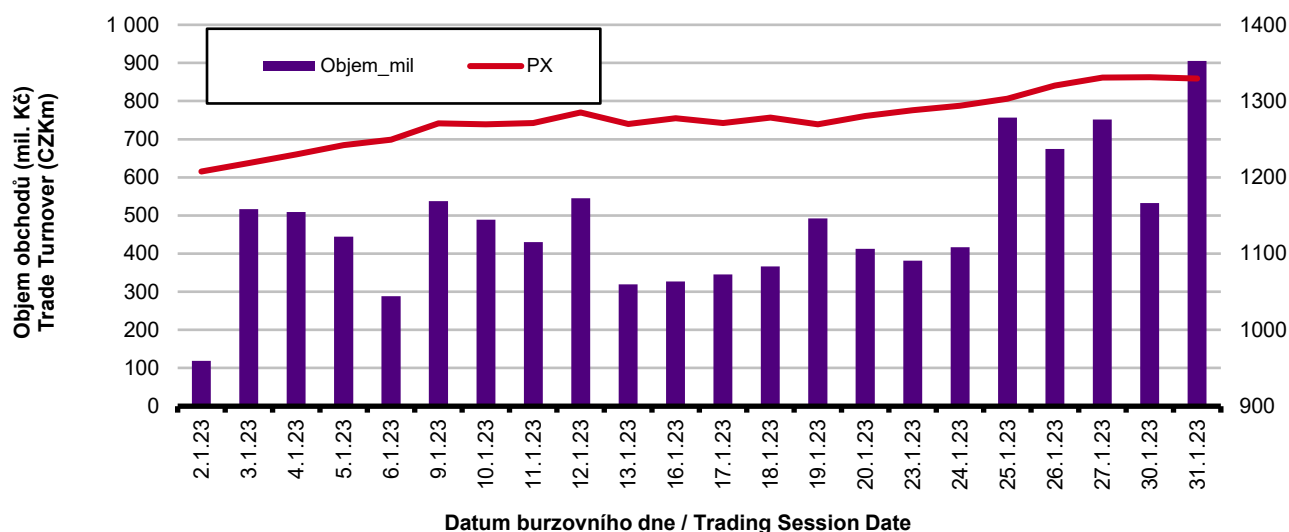


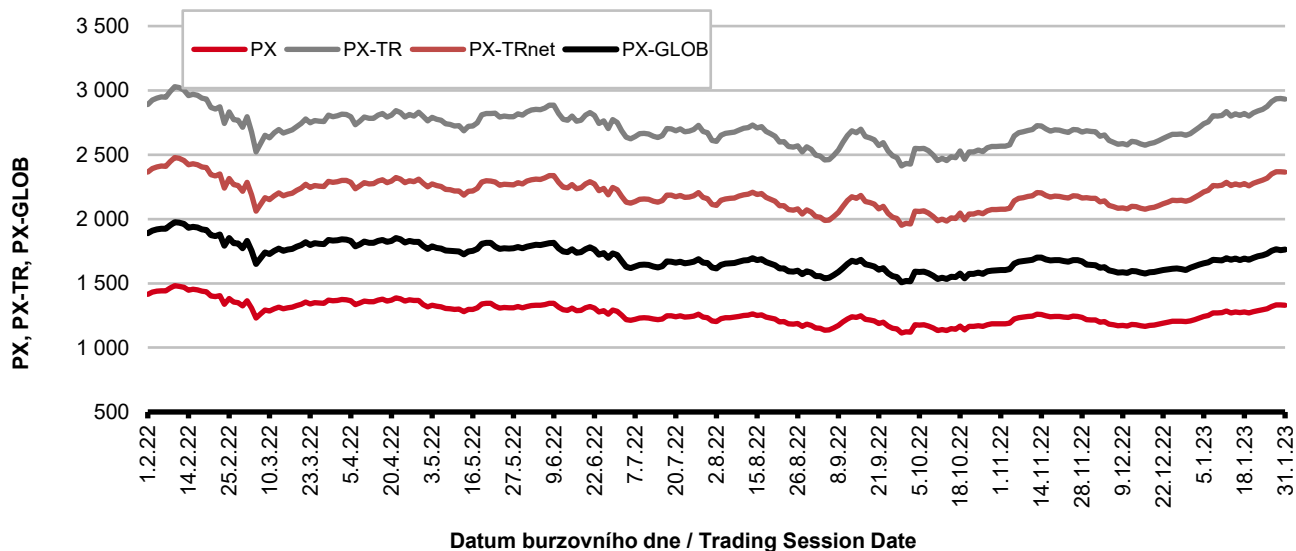
### Burzovní indexy v hodnoceném měsíci Exchange Indices in the Month under Review

Index	Hodnota (konec měsíce)	Měsíční změna (%)	Roční změna (%)	Měsíční max.	Datum max.	Měsíční min.	Datum min.
	Value (End of Month)	Monthly Change (%)	Annual Change (%)	Monthly Max.	Date of Max.	Monthly Min.	Date of Min.
PX-TR	2 932,91	10,65	1,30	2 936,54	30.01.2023	2 663,91	02.01.2023
PX	1 329,66	10,65	-6,12	1 331,30	30.01.2023	1 207,70	02.01.2023
PX-TRnet	2 365,53	10,65	-0,12	2 368,46	30.01.2023	2 148,57	02.01.2023
PX-GLOB	1 761,92	9,93	-6,87	1 764,84	27.01.2023	1 621,51	02.01.2023

### Objem akciových obchodů a index PX Equity Turnover and PX Index



### Vývoj indexů PX a PX-GLOB (12 měsíců) Exchange Indices in the Last 12 Months

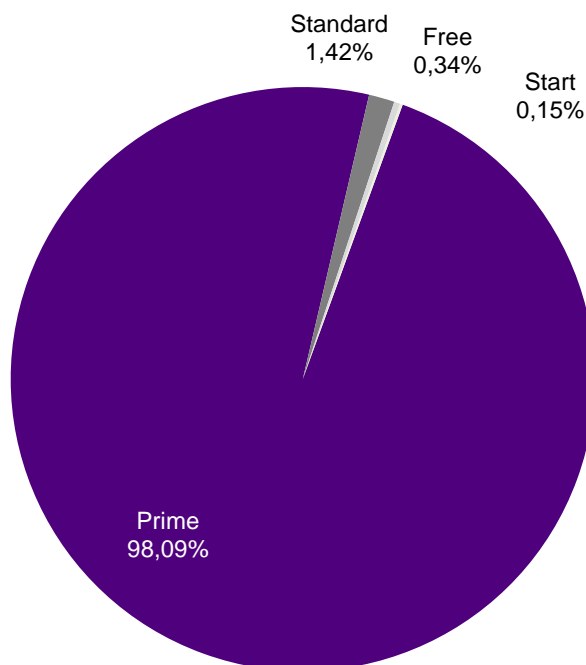


## Přehled objemů obchodů - akcie Trade Turnover - Equities

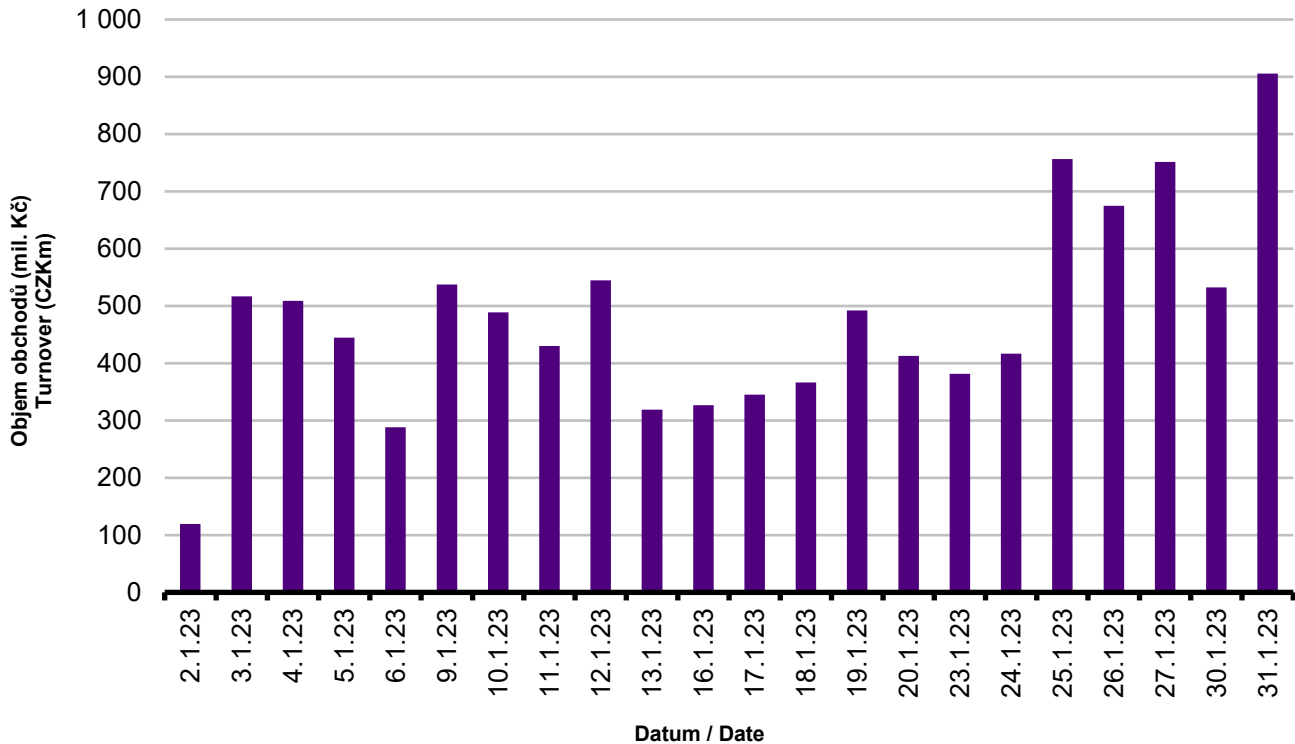
Trh Market	Počet zobch. emisí Number of Traded Issues	Objem (tis. Kč) Turnover (CZK 000s)	Počet (ks) Volume (pieces)	Počet transakcí Number of Transactions
Prime	8	10 359 516,856	19 891 730	71 234
Standard	8	150 098,191	179 327	2 125
Free	30	35 545,965	152 698	1 032
Start	13	15 573,085	79 702	344
<b>Celkem / Total</b>	59	10 560 734,097	20 303 457	74 735

Single count method

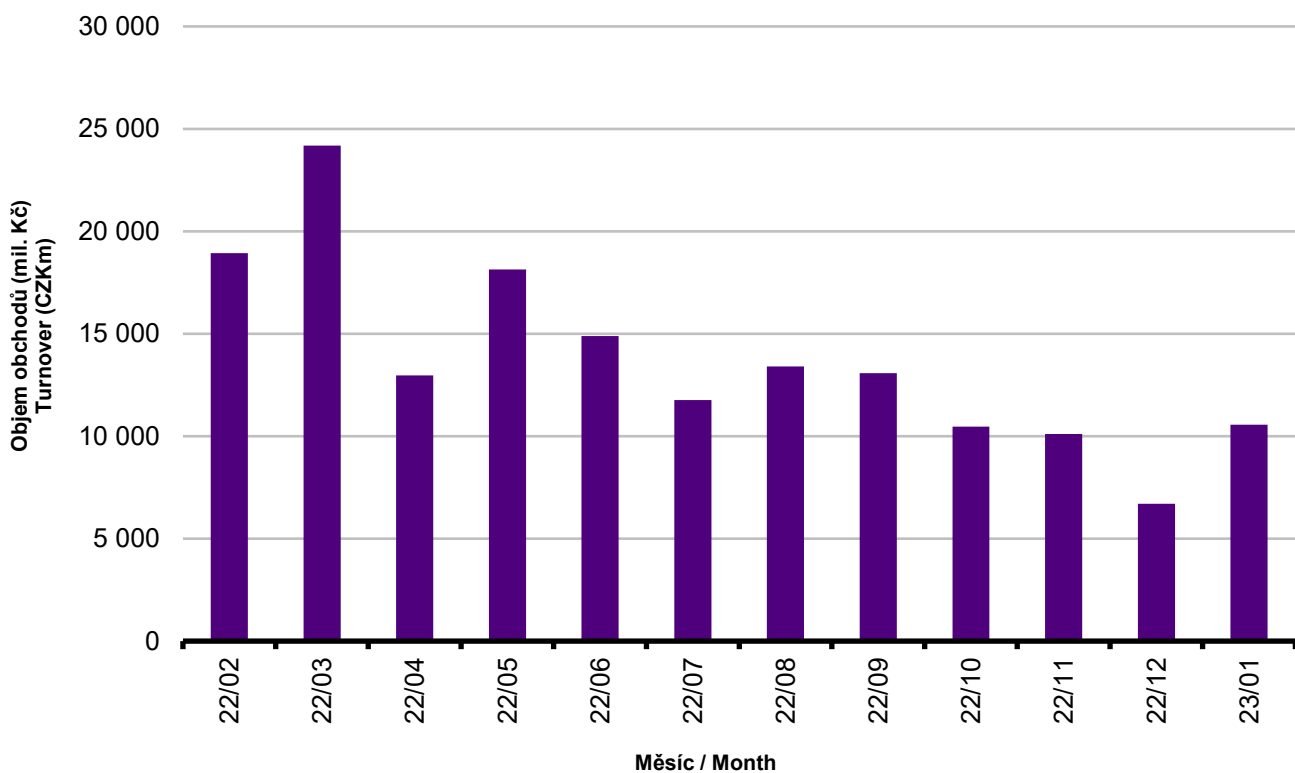
## Skladba celkových objemů obchodů Trade Turnover Structure



**Denní objemy akciových obchodů**  
**Daily Trade Turnover - Equities**



**Měsíční objemy akciových obchodů**  
**Monthly Turnover - Equities**



**AKCIE / EQUITIES**
**Oborové objemy akciových obchodů a jejich podíl na celku**  
**Turnover of Equities by Sector and as Percentage of the Total Turnover**

Číslo	Obor	Počet emise	Objem (mil. Kč)	Podíl (%)
No.	Sector	Number of Issues	Turnover (CZKm)	(%)
1	Zemědělství / Agriculture	0	0,000	0,00
2	Výroba potravin / Food Production	0	0,000	0,00
3	Výroba nápojů a tabáku / Beverages & Tobacco	1	134,739	1,28
4	Těžba, zpracování nerostů a rud / Mining	5	1,844	0,02
5	Textilní, oděvní, kožedělný / Textiles	1	2,356	0,02
6	Dřevařský a papírenský / Wood and Paper	0	0,000	0,00
7	Chemický, farmaceut., guma / Chemicals, Pharmacy, Rubber	2	0,020	0,00
8	Stavebnictví, stav. hmoty / Building	2	0,043	0,00
9	Hutnictví, zpracování kovů / Metallurgy	1	1,309	0,01
10	Strojírenství / Mechanical Engineering	4	5,722	0,05
11	Elektrotechnika, elektronika / Electrical Engineering, Electronics	2	8,856	0,08
12	Energetika / Energy	6	5 163,918	48,90
13	Doprava a spoje / Transportation	2	0,381	0,00
14	Obchod / Trade	3	5,961	0,06
15	Peněžnictví / Finance and Banking	10	5 116,438	48,45
16	Služby / Services	5	1,625	0,02
17	Bižuterie, sklo a keramika / Jewelry, Glass, Ceramics	0	0,000	0,00
18	Investiční fondy / Investment Funds	0	0,000	0,00
19	Ostatní / Others	15	117,522	1,11
	<b>CELKEM / TOTAL</b>	<b>59</b>	<b>10 560,734</b>	<b>100,00</b>

**Emise akcií s největšími celkovými objemy obchodů**  
**Highest Turnover of Equity Issues**

	ISIN	Název	Trh	Objem (mil. Kč)	Podíl (%)	Kumul. (%)
	ISIN	Issuer	Market	Turnover (CZKm)	(%)	Cumul. (%)
1	CZ0005112300	ČEZ	Prime	5 153,004	48,79	48,79
2	CZ0008019106	KOMERČNÍ BANKA	Prime	2 762,618	26,16	74,95
3	AT0000652011	ERSTE GROUP BANK	Prime	1 708,959	16,18	91,13
4	CZ0008040318	MONETA MONEY BANK	Prime	588,836	5,58	96,71
5	CS0008418869	PHILIP MORRIS ČR	Standard	134,739	1,28	97,99
6	CZ0009008942	COLTCZ	Prime	94,565	0,90	98,89
7	AT0000908504	VIG	Prime	41,102	0,39	99,28
8	NL0010391108	PHOTON ENERGY	Standard	9,645	0,09	99,37
9	CZ0009000121	KOFOULA ČS	Prime	9,630	0,09	99,46
10	FI0009000681	NOKIA	Free	8,256	0,08	99,54
11	US6687711084	GEN DIGITAL	Free	6,925	0,07	99,61
12	DE0005140008	DEUTSCHE BANK	Free	5,773	0,05	99,66
13	NL00150006R6	CTP	Free	5,064	0,05	99,71
14	AT0000606306	RBI	Free	5,062	0,05	99,76
15	CZ0005135970	PRIMOCO UAV SE	Start	4,900	0,05	99,81

**Sumarizace Tržních kapitalizací (konec měsíce)**  
**Market Capitalization Summary (Month-End)**

Trh Market	Tržní kapitalizace (mil. Kč) Market Capitalization (CZKm)	Počet emisí Number of Issues
Prime	1 115 465,3	8
Standard	44 990,9	8
Free	15 999 223,0	30
Start	10 507,8	13
<b>Celkem / Total</b>	<b>17 170 187,0</b>	<b>59</b>
<b>Z toho: / Of which:</b>		
Domáci	731 926,1	24
Zahraniční	16 438 260,9	35

**Emise akcií s největšími tržními kapitalizacemi (konec měsíce) - Regulovaný trh (Prime, Standard)**  
**Market Capitalization of Equity Issues (Month-End)**

	ISIN	Název	Trh	Tržní kapit. (mil. Kč)	Podíl (%)	Kumul. (%)
	ISIN	Issuer	Market	Market Capit. (CZKm)	(%)	Cumul. (%)
1	CZ0005112300	ČEZ	Prime	477 734,9	41,17	41,17
2	AT0000652011	ERSTE GROUP BANK	Prime	352 264,1	30,36	71,53
3	CZ0008019106	KOMERČNÍ BANKA	Prime	139 781,2	12,05	83,58
4	AT0000908504	VIG	Prime	75 136,0	6,47	90,05
5	CZ0008040318	MONETA MONEY BANK	Prime	41 237,7	3,55	93,60
6	CS0008418869	PHILIP MORRIS ČR	Standard	32 150,1	2,77	96,37
7	CZ0009008942	COLTCZ	Prime	19 915,5	1,72	98,09
8	CZ0009000121	KOFOLA ČS	Prime	5 639,9	0,49	98,58
9	NL0010391108	PHOTON ENERGY	Standard	3 984,0	0,34	98,92
10	SK1120010287	TMR	Prime	3 756,0	0,32	99,24

**Emise akcií s největšími tržními kapitalizacemi (konec měsíce) - Neregulovaný trh (Free, START)**  
**Market Capitalization of Equity Issues (Month-End)**

	ISIN	Název	Trh	Tržní kapit. (mil. Kč)	Podíl (%)	Kumul. (%)
	ISIN	Issuer	Market	Market Capit. (CZKm)	(%)	Cumul. (%)
1	GB00BP6MXD84	SHELL	Free	4 980 166,9	31,11	31,11
2	DE0005557508	DEUTSCHE TELEKOM	Free	2 318 830,3	14,48	45,59
3	GB00B10RZP78	UNILEVER	Free	1 299 435,3	8,12	53,71
4	NL0000009165	HEINEKEN	Free	1 232 645,6	7,70	61,41
5	SE0000115446	VOLVO	Free	652 784,5	4,08	65,49

**Indikátory domácích emisí z trhu Prime (konec měsíce)**  
**Indicators of Domestic Equities from the Prime Market (Month-End)**

Indikátor Indicator	P/E P/E	P/BV P/BV	Dividendový výnos (%) Dividend Yields (%)
Hodnota Value	40,02	1,91	6,00

**AKCIE / EQUITIES**
**Emise akcií s největším růstem kurzů (objem nad 50 000 Kč)**  
**Issues of Equities with the Highest Price Increase (Turnover above CZK 50,000)**

	ISIN	Název	Trh	Kurz 30.12.22	Kurz 31.1.23	Změna (%)	Objem obch. (tis. Kč)
	ISIN	Issuer	Market	Price 30.12.22	Price 31.1.23	Change (%)	Turnover (CZK 000s)
1	CZ0009011920	BEZVAVLASY	Start	404,00	490,00	21,3	1 733,4
2	NL00150006R6	CTP	Free	262,50	317,50	21,0	5 064,5
3	PLKGHM000017	KGHM POLSKA-MIEDZ	Free	610,00	720,00	18,0	236,6
4	CZ0009009874	PILULKA LÉKÁRNY	Start	650,00	750,00	15,4	4 047,8
5	CZ0005112300	ČEZ	Prime	770,00	888,00	15,3	5 153 004,0
6	AT0000652011	ERSTE GROUP BANK	Prime	717,00	819,60	14,3	1 708 959,1
7	AT0000937503	VOESTALPINE	Free	643,40	725,60	12,8	59,9
8	CZ0008019106	KOMERČNÍ BANKA	Prime	655,00	735,50	12,3	2 762 618,4
9	DE0005140008	DEUTSCHE BANK	Free	257,90	288,80	12,0	5 773,3
10	AT0000908504	VIG	Prime	543,00	587,00	8,1	41 101,8
11	CZ0005123620	E4U	Standard	127,00	136,00	7,1	797,5
12	CZ0009011086	FIXED.ZONE	Start	188,00	200,00	6,4	110,0
13	DE000ENAG999	E.ON	Free	226,50	240,80	6,3	246,8
14	CZ0008040318	MONETA MONEY BANK	Prime	76,00	80,70	6,2	588 835,9
15	DE0005557508	DEUTSCHE TELEKOM	Free	459,35	487,00	6,0	181,1
16	CZ0009008942	COLTCZ	Prime	552,00	584,00	5,8	94 565,4
17	AT0000606306	RBI	Free	373,60	392,50	5,1	5 062,5
18	DE0007664039	VOLKSWAGEN	Free	2 825,50	2 971,00	5,1	809,0
19	US6687711084	GEN DIGITAL	Free	480,00	499,00	4,0	6 924,7
20	CZ0009000121	KOFOLA ČS	Prime	244,00	253,00	3,7	9 629,9

**Emise akcií s největším poklesem kurzů (objem nad 50 000 Kč)**  
**Issues of Equities with the Highest Price Decrease (Turnover above CZK 50,000)**

	ISIN	Název	Trh	Kurz 30.12.22	Kurz 31.1.23	Změna (%)	Objem obch. (tis. Kč)
	ISIN	Issuer	Market	Price 30.12.22	Price 31.1.23	Change (%)	Turnover (CZK 000s)
1	CZ0009011714	M&T 1997	Start	33 400,00	28 600,00	- 14,4	57,2
2	CZ0005131318	PRABOS PLUS	Start	200,00	185,00	- 7,5	2 356,1
3	AT0000743059	OMV	Free	1 137,50	1 086,50	- 4,5	641,9
4	CS0008419750	ENERGOAQUA	Standard	2 580,00	2 480,00	- 3,9	669,0
5	FI0009000681	NOKIA	Free	108,00	104,06	- 3,6	8 255,5
6	SK1000025322	GEVORKYAN	Start	242,00	234,00	- 3,3	1 309,2
7	AT0000969985	ATS	Free	773,00	749,00	- 3,1	199,8
8	CZ0005088559	TOMA	Standard	1 390,00	1 350,00	- 2,9	179,4
9	CZ0009009718	EMAN	Start	81,00	79,00	- 2,5	79,0
10	CZ0005135970	PRIMOCO UAV SE	Start	410,00	402,00	- 2,0	4 899,9
11	NL0010391108	PHOTON ENERGY	Standard	67,20	66,40	- 1,2	9 644,9
12	SK1120010287	TMR	Prime	565,00	560,00	- 0,9	802,4
13	CZ0009008819	KARO LEATHER	Start	127,00	126,00	- 0,8	345,8
14	PLPKN0000018	PKN Orlen	Free	332,00	330,00	- 0,6	1 245,0
15	CZ0005138529	HARDWARIO	Start	16,20	16,10	- 0,6	600,2
16	DE0007037129	RWE	Free	1 010,20	1 005,00	- 0,5	317,1
17							
18							
19							
20							

**DLUHOPISY / BONDS**
**Přehled objemů obchodů - dluhopisy**  
**Turnover Sumary - Bonds**

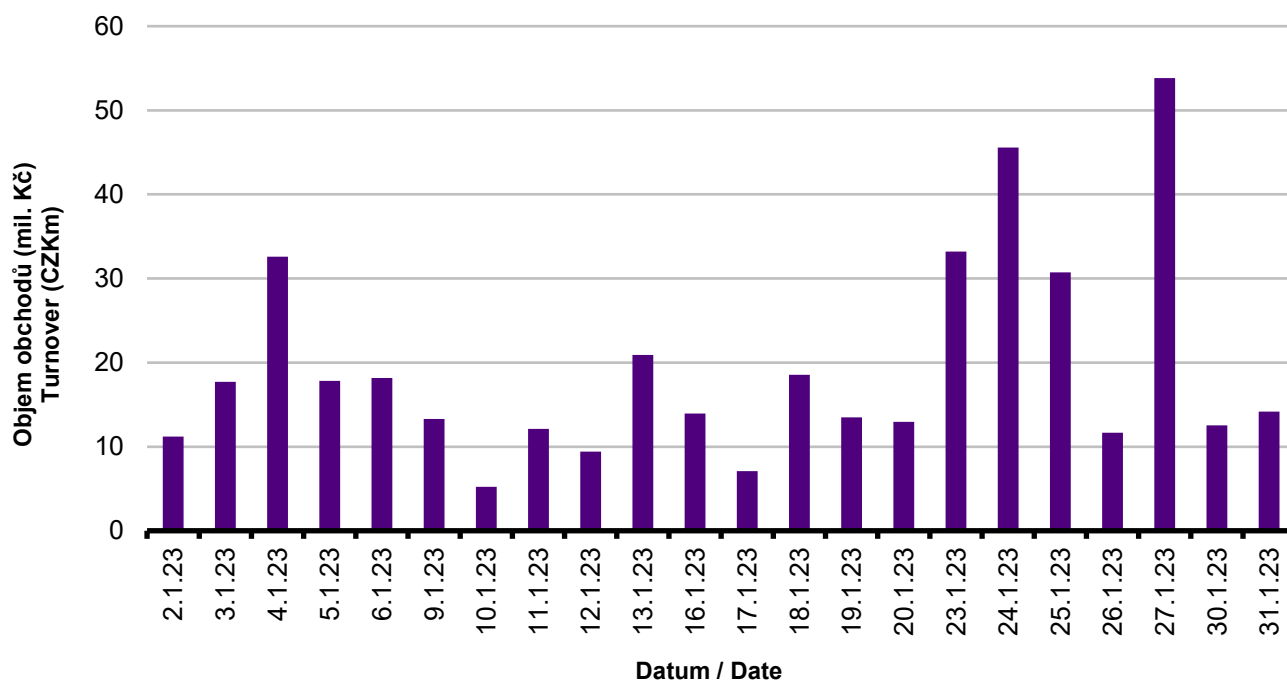
Sektor	Počet emisí	Objem (tis. Kč)	Počet (ks)	Počet transakcí
Sector	Number of Issues	Turnover (CZK 000s)	Volume (pieces)	No of Transactions
<b>Veřejný / Public</b>	29	0,000	0	0
<b>Podnikový / Corporate</b>	59	345 430,747	515 336	310
<b>Finanční / Financial</b>	19	80 772,829	6 034	108
<b>MTF</b>	3	0,000	0	0
<b>Celkem / Total</b>	110	426 203,576	521 370	418

Single count method

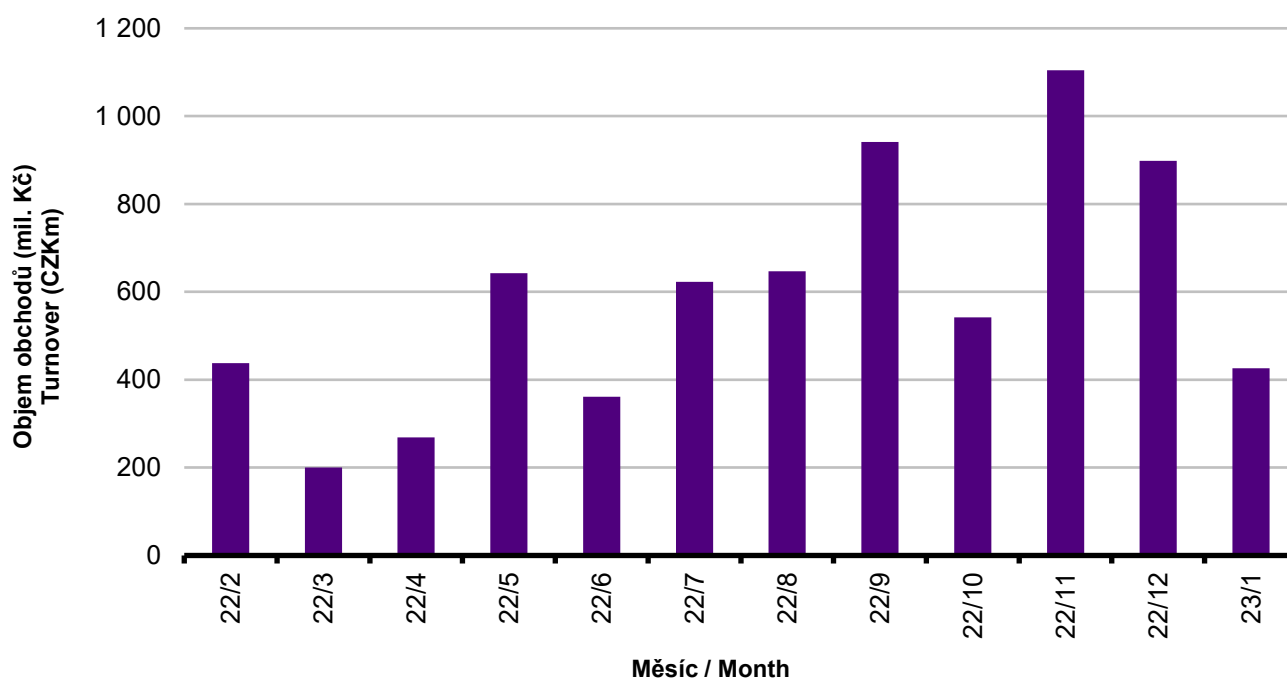
**Emise dluhopisů s největšími celkovými objemy obchodů**  
**Bond Issues with the Highest Turnover**

	ISIN	Název	Sektor	Objem (mil. Kč)	Podíl (%)	Kumul. (%)
	ISIN	Issue	Sector	Turnover (CZKm)	(%)	Cumul. (%)
1	CZ0003543092	J&TEF CZ V 8,50/27	Corporate	153,769	36,08	36,08
2	CZ0003529943	ROHLIK FIN.10,0/26	Corporate	101,296	23,77	59,85
3	CZ0003707671	MONETA MB 8,00/26	Financial	56,887	13,35	73,20
4	CZ0003539892	JTPEG C.F. 0,00/27	Corporate	22,663	5,32	78,52
5	CZ0003523920	HEUREKA 5,25/25	Corporate	12,162	2,85	81,37
6	CZ0003707275	J&T BK 7,00% PERP	Financial	11,648	2,73	84,10
7	CZ0003704249	J&T BANKA 10% PERP	Financial	10,268	2,41	86,51
8	CZ0003524464	EPH 4,50/25	Corporate	8,644	2,03	88,54
9	CZ0003518649	JTEF CZKII 5,25/25	Corporate	8,496	1,99	90,53
10	CZ0003522930	SAZKA GR. 5,20/24	Corporate	5,641	1,32	91,85
11	CZ0003533077	JTGF XI. 4,90/26	Corporate	5,513	1,29	93,14
12	CZ0003515934	PSG 5,25/23	Corporate	5,333	1,25	94,39
13	CZ0003527749	EN.-PRO GF 6,50/23	Corporate	4,649	1,09	95,48
14	CZ0003520793	JTRE FIN.3 0,00/24	Corporate	4,558	1,07	96,55
15	CZ0003541237	JTGF XIII. 8,25/25	Corporate	3,096	0,73	97,28
16	CZ0003518631	JTEF CZKI 5,00/23	Corporate	3,014	0,71	97,99
17	CZ0003519753	AQUILA RAF 5,00/23	Corporate	2,856	0,67	98,66
18	CZ0000001300	SAVARIN 0,00/26	Corporate	1,261	0,30	98,96
19	CZ0000001086	LIB. O. M. 5,30/23	Corporate	1,135	0,27	99,23
20	CZ0003704413	J&T BK II 9% PERP	Financial	1,007	0,24	99,47

**Denní objemy obchodů s dluhopisy**  
**Daily Turnover of Bonds**



**Měsíční objemy dluhopisových obchodů**  
**Monthly Turnover - Bonds**





**OSTATNÍ PRODUKTY / OTHER PRODUCTS**
**Certifikáty**  
**Certificates**

Druh certifikátu	Počet emisí	Zobchod. kusy	Objem (CZK)	Počet obchodů
Type of Certificate	Number of Issues	Traded Volume	Turnover (CZK)	Number of Trades
Bonus	3	0	0,00	0
Faktorový	10	0	0,00	0
Index	6	6 180	4 052 580,21	18
Turbo	2	0	0,00	0

**Warranty**  
**Warrants**

Počet emisí	Zobchod. kusy	Objem (CZK)	Počet obchodů
Number of Issues	Traded Volume	Turnover (CZK)	Number of Trades
69	210 814	12 137 063,02	181

**Akcie investičních fondů**  
**Shares of Investment Funds**

Počet emisí	Zobchod. kusy	Objem (CZK)	Počet obchodů
Number of Issues	Traded Volume	Turnover (CZK)	Number of Trades
34	53 034 382	103 193 270,17	72

**Podílové listy investičních fondů**  
**Unites of Investment Funds**

Počet emisí	Zobchod. kusy	Objem (CZK)	Počet obchodů
Number of Issues	Traded Volume	Turnover (CZK)	Number of Trades
0	0	0,00	0

**ETF**

Počet emisí	Zobchod. kusy	Objem (CZK)	Počet obchodů
Number of Issues	Traded Volume	Turnover (CZK)	Number of Trades
0	0	0,00	0

**Održené kupóny**  
**Separated Coupons**

Počet emisí	Zobchod. kusy	Objem (CZK)	Počet obchodů
Number of Issues	Traded Volume	Turnover (CZK)	Number of Trades
4	0	0,00	0

**Roční objemy obchodů (v mil.) / Yearly Turnover (in mil.)**

Rok Year	Akcie + PL / Equities + Units			Dluhové cenné papíry / Bonds		
	CZK	EUR <sup>1)</sup>	USD	CZK	EUR <sup>1)</sup>	USD
1993	7 129,5	212,7	241,6	1 890,5	56,2	64,5
1994	42 593,9	1 252,7	1 475,3	19 432,3	568,0	684,5
1995	125 642,8	3 671,3	4 753,5	69 764,1	2 035,3	2 633,3
1996	249 935,2	7 348,9	9 188,8	143 264,3	4 216,4	5 288,8
1997	246 301,9	6 961,2	7 897,1	433 235,6	12 053,0	13 644,5
1998	172 594,0	4 789,6	5 385,7	687 597,6	19 189,0	21 761,9
1999	163 456,7	4 425,9	4 705,3	1 024 029,0	27 801,4	29 691,6
2000	264 145,3	7 390,0	6 971,1	958 687,6	26 866,9	25 153,4
2001	128 799,1	3 780,7	3 393,5	1 858 379,7	54 615,9	49 041,9
2002	197 397,6	6 413,8	6 036,9	1 595 673,6	51 870,6	49 106,8
2003	257 442,5	8 068,6	9 187,4	1 110 103,9	34 909,5	39 246,8
2004	479 661,6	15 038,3	18 744,3	692 479,8	21 621,9	26 814,5
2005	1 041 172,9	34 957,6	43 642,8	533 241,0	17 912,3	22 382,7
2006	848 895,6	29 946,5	37 585,6	598 920,6	21 104,8	26 382,2
2007	1 013 018,8	36 528,2	50 115,8	508 858,2	18 387,8	25 231,5
2008	852 042,5	34 223,0	50 408,3	643 151,3	25 693,0	37 456,9
2009	463 858,9	17 572,3	24 510,5	585 711,5	22 087,4	30 762,4
2010	389 867,2	15 391,1	20 447,7	529 907,6	20 938,9	27 677,8
2011	370 986,4	15 130,3	21 104,5	628 022,4	25 423,6	35 184,1
2012	250 581,7	9 967,7	12 828,5	594 213,0	23 598,5	30 194,6
2013	174 740,5	6 735,2	8 949,4	1 925,7	74,2	98,5
2014	153 488,7	5 575,7	7 417,6	8 227,3	298,4	380,3
2015	167 896,9	6 150,4	6 824,3	5 101,4	186,4	207,1
2016	168 028,4	6 215,5	6 873,9	4 153,0	153,6	169,4
2017	138 783,4	5 262,6	5 920,0	6 212,5	234,3	261,1
2018	142 548,0	5 561,1	6 579,1	9 265,9	359,6	417,4
2019	108 779,8	4 236,5	4 745,0	11 920,6	464,6	518,9
2020	125 308,1	4 736,4	5 369,6	8 639,8	329,4	372,1
2021	140 475,3	5 478,4	6 471,3	7 750,2	302,2	356,7
2022	166 172,1	6 745,1	7 155,3	6 957,8	283,7	294,5

<sup>1)</sup> V období 1993 - 1998 objem obchodů v XEU / <sup>1)</sup> In period 1993 - 1998 - trade value in XEU

**Měsíční objemy obchodů v roce 2023 (v mil.) / Monthly Turnover in 2023 (in mil.)**

Měsíc Month	Akcie / Equities			Dluhové cenné papíry / Bonds		
	CZK	EUR	USD	CZK	EUR	USD
01	10 560,7	441,3	475,8	426,2	17,8	19,2
02						
03						
04						
05						
06						
07						
08						
09						
10						
11						
12						
<b>2023</b>	<b>10 560,7</b>	<b>441,3</b>	<b>475,8</b>	<b>426,2</b>	<b>17,8</b>	<b>19,2</b>

**Tržní kapitalizace akcií na konci roku (v mil.) / Market Capitalization at the End of the Year - Equities (in mil.)**

Rok Year	Domácí akcie / Domestic equities			Zahraniční akcie / Foreign equities			Celkem / Total		
	CZK	EUR <sup>1)</sup>	USD	CZK	EUR <sup>1)</sup>	USD	CZK	EUR <sup>1)</sup>	USD
1994	353 102,9	10 333,7	12 588,8	0,0	0,0	0,0	353 102,9	10 333,7	12 588,8
1995	478 634,1	14 053,5	17 992,4	0,0	0,0	0,0	478 634,1	14 053,5	17 992,4
1996	539 242,2	15 903,1	19 729,3	0,0	0,0	0,0	539 242,2	15 903,1	19 729,3
1997	495 680,5	12 968,5	14 311,1	0,0	0,0	0,0	495 680,5	12 968,5	14 311,1
1998	416 202,1	11 884,4	13 940,8	0,0	0,0	0,0	416 202,1	11 884,4	13 940,8
1999	479 649,6	13 275,7	13 331,4	0,0	0,0	0,0	479 649,6	13 275,7	13 331,4
2000	442 893,8	12 621,7	11 712,7	0,0	0,0	0,0	442 893,8	12 621,7	11 712,7
2001	340 250,7	10 639,5	9 383,9	0,0	0,0	0,0	340 250,7	10 639,5	9 383,9
2002	357 909,5	11 326,3	11 874,5	120 128,8	3 801,5	3 985,6	478 038,3	15 127,8	15 860,1
2003	453 521,2	13 995,4	17 678,4	190 961,8	5 893,0	7 443,7	644 483,0	19 888,4	25 122,1
2004	660 289,3	21 720,0	29 551,1	315 484,7	10 377,8	14 119,4	975 774,0	32 097,8	43 670,5
2005	900 880,6	31 059,5	36 639,0	429 932,6	14 822,7	17 485,5	1 330 813,2	45 882,2	54 124,5
2006	953 895,5	34 693,4	45 693,4	638 101,0	23 207,9	30 566,2	1 591 996,5	57 901,3	76 259,7
2007	1 275 506,2	47 987,4	70 485,5	566 176,3	21 300,8	31 287,4	1 841 682,5	69 288,3	101 772,9
2008	788 650,6	29 615,1	41 758,5	303 081,3	11 381,2	16 047,9	1 091 731,9	40 996,3	57 806,4
2009	825 405,4	31 265,4	44 832,2	468 077,0	17 730,2	25 423,8	1 293 482,4	48 995,5	70 256,0
2010	805 237,0	31 922,2	42 394,3	582 767,5	23 102,8	30 681,7	1 388 004,5	55 025,0	73 075,9
2011	753 443,1	29 203,2	37 785,5	307 324,6	11 911,8	15 412,5	1 060 767,7	41 115,0	53 198,0
2012	708 777,7	28 193,2	37 163,3	433 312,2	17 236,0	22 719,8	1 142 089,9	45 429,2	59 883,1
2013	603 537,0	21 990,8	30 314,8	489 946,8	17 852,0	24 609,3	1 093 483,9	39 842,7	54 924,1
2014	627 910,4	22 643,7	27 543,6	412 378,3	14 871,2	18 089,1	1 040 288,7	37 514,9	45 632,7
2015	636 244,4	23 542,8	25 729,7	464 227,3	17 177,7	18 773,3	1 100 471,7	40 720,5	44 503,1
2016	599 701,3	22 194,7	23 390,2	444 762,9	16 460,5	17 347,1	1 044 464,1	38 655,2	40 737,3
2017	687 280,5	26 910,0	32 280,3	565 301,9	22 134,0	26 551,2	1 252 582,4	49 043,9	58 831,5
2018	607 748,7	23 574,4	27 003,9	20 654 207,9	801 171,8	917 720,1	21 261 956,6	824 746,2	944 723,9
2019	596 439,1	23 426,5	26 209,0	21 457 779,9	842 803,6	942 909,0	22 054 218,9	866 230,1	969 118,0
2020	571 394,0	21 767,4	26 735,6	12 931 302,0	492 621,0	605 058,1	13 502 696,0	514 388,4	631 793,7
2021	823 400,2	33 048,4	37 451,1	14 835 783,4	595 455,9	674 783,2	15 659 183,6	628 504,3	712 234,3
2022	649 866,3	26 948,6	28 734,8	15 935 367,0	660 807,3	704 605,9	16 585 233,3	687 755,9	733 340,7

<sup>1)</sup> V období 1993 - 1998 tržní kapitalizace v XEU / <sup>1)</sup> In period 1993 - 1998 - market capitalization in XEU

**Tržní kapitalizace akciového trhu v roce 2023 (v mil.) / Equities Market Capitalization in 2023 (in mil.)**

Měsíc - konec Month - end	Domácí akcie / Domestic equities			Zahraniční akcie / Foreign equities			Celkem / Total		
	CZK	EUR	USD	CZK	EUR	USD	CZK	EUR	USD
01	731 926,1	30 766,1	33 328,5	16 438 260,9	690 973,6	748 520,6	17 170 187,0	721 739,7	781 849,1
02									
03									
04									
05									
06									
07									
08									
09									
10									
11									
12									