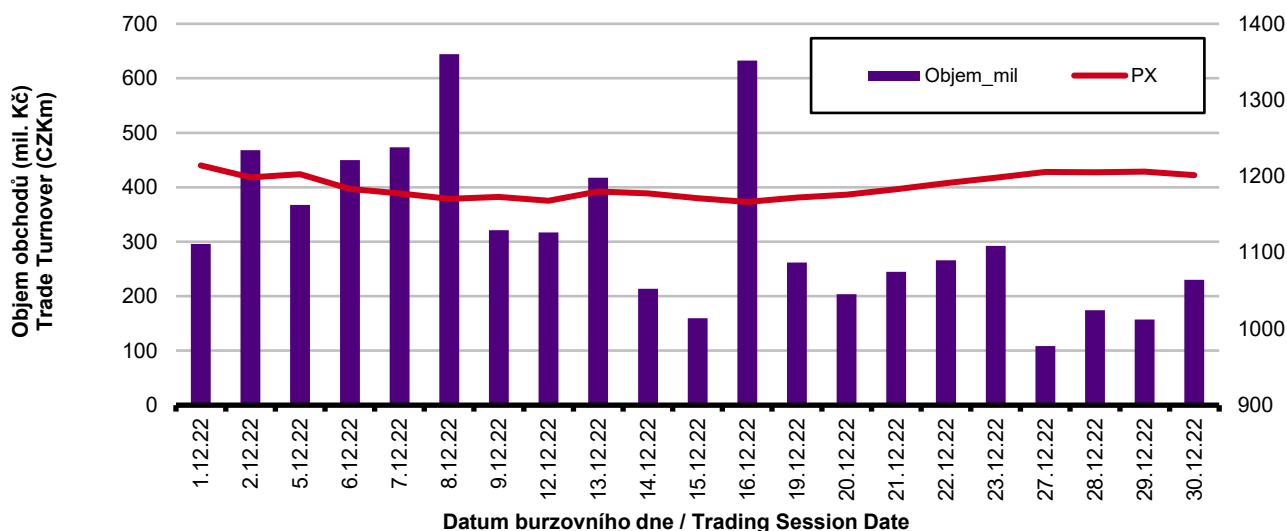


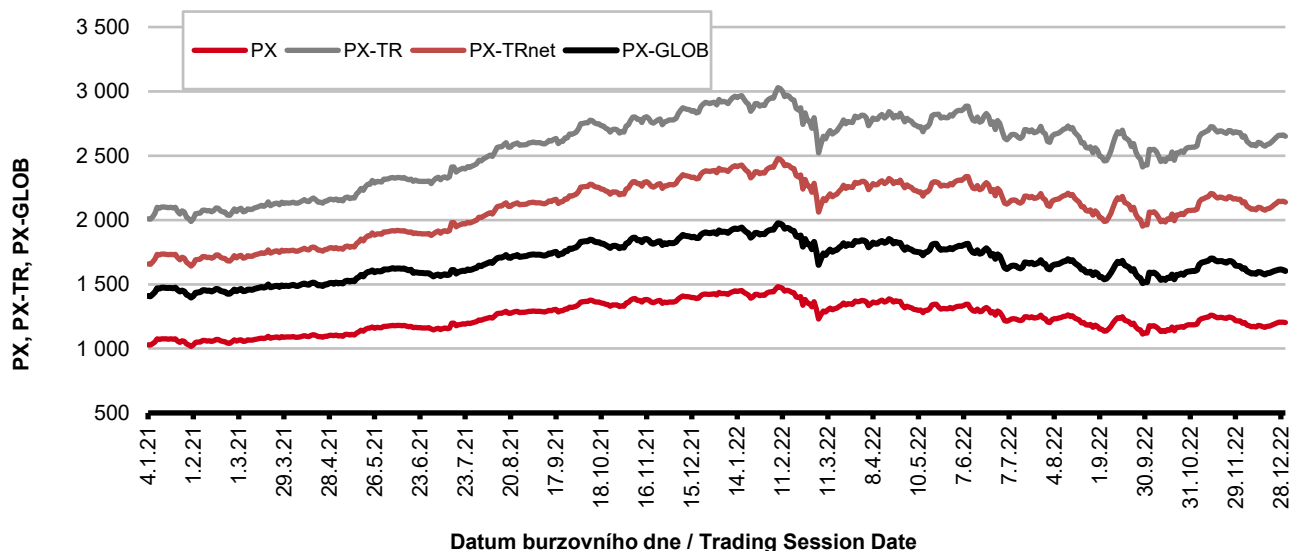
## Burzovní indexy v hodnoceném měsíci Exchange Indices in the Month under Review

Index	Hodnota (konec měsíce)	Měsíční změna (%)	Roční změna (%)	Měsíční max.	Datum max.	Měsíční min.	Datum min.
	Value (End of Month)	Monthly Change (%)	Annual Change (%)	Monthly Max.	Date of Max.	Monthly Min.	Date of Min.
PX-TR	2 650.72	- 1.12	- 9.07	2 678.51	1.12.2022	2 572.90	16.12.2022
PX	1 201.73	- 1.12	- 15.73	1 214.32	1.12.2022	1 166.45	16.12.2022
PX-TRnet	2 137.94	- 1.12	- 10.35	2 160.35	1.12.2022	2 075.17	16.12.2022
PX-GLOB	1 602.83	- 2.41	- 15.83	1 640.66	1.12.2022	1 577.00	16.12.2022

## Objem akciových obchodů a index PX Equity Turnover and PX Index



## Vývoj indexů PX a PX-GLOB (12 měsíců) Exchange Indices in the Last 12 Months

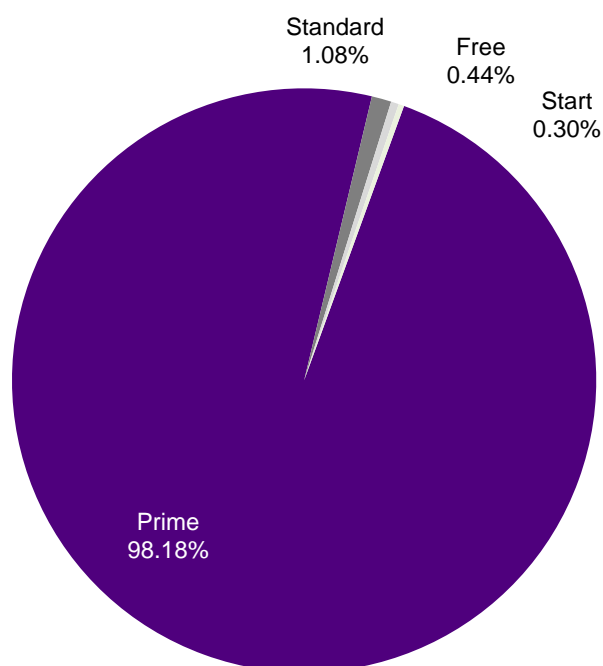


## Přehled objemů obchodů - akcie Trade Turnover - Equities

Trh Market	Počet zobch. emisí Number of Traded Issues	Objem (tis. Kč) Turnover (CZK 000s)	Počet (ks) Volume (pieces)	Počet transakcí Number of Transactions
Prime	8	6 575 782.522	14 649 401	57 027
Standard	8	72 660.938	242 034	1 555
Free	30	29 176.154	66 851	651
Start	13	20 386.830	65 690	392
<b>Celkem / Total</b>	59	6 698 006.444	15 023 976	59 625

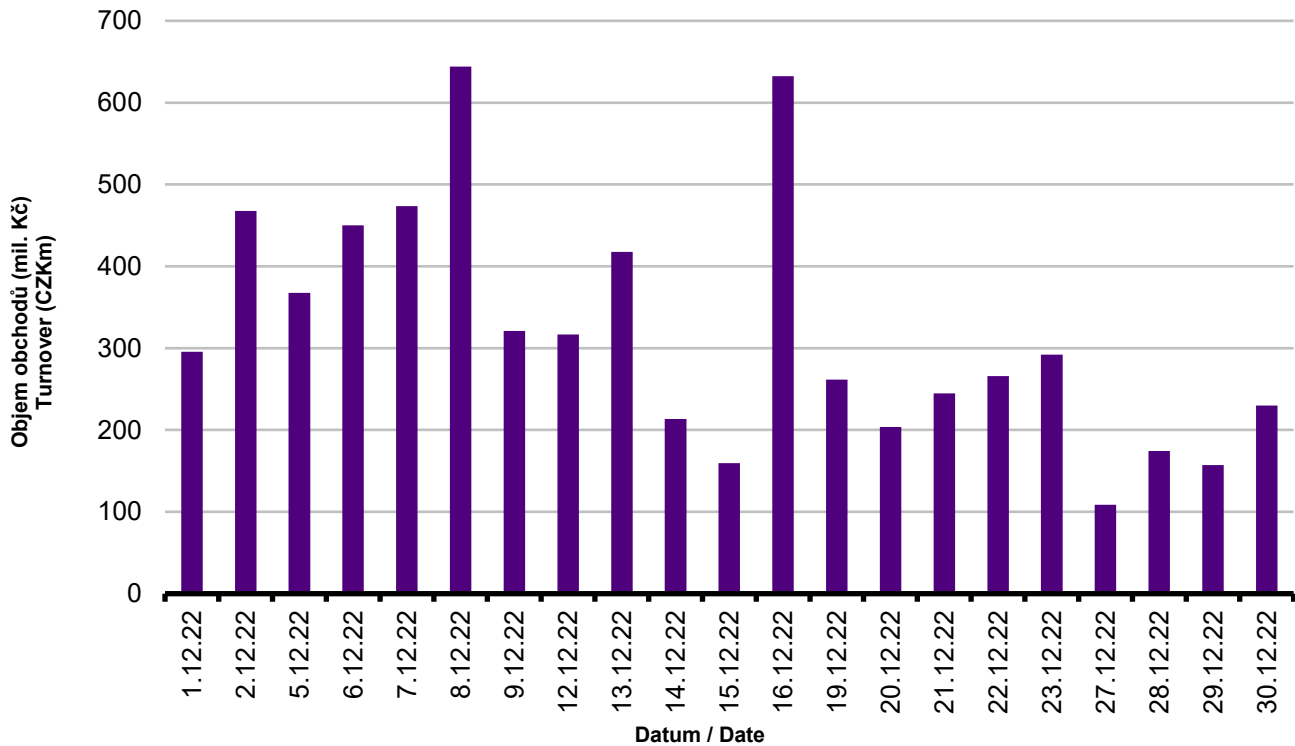
Single count method

## Skladba celkových objemů obchodů Trade Turnover Structure

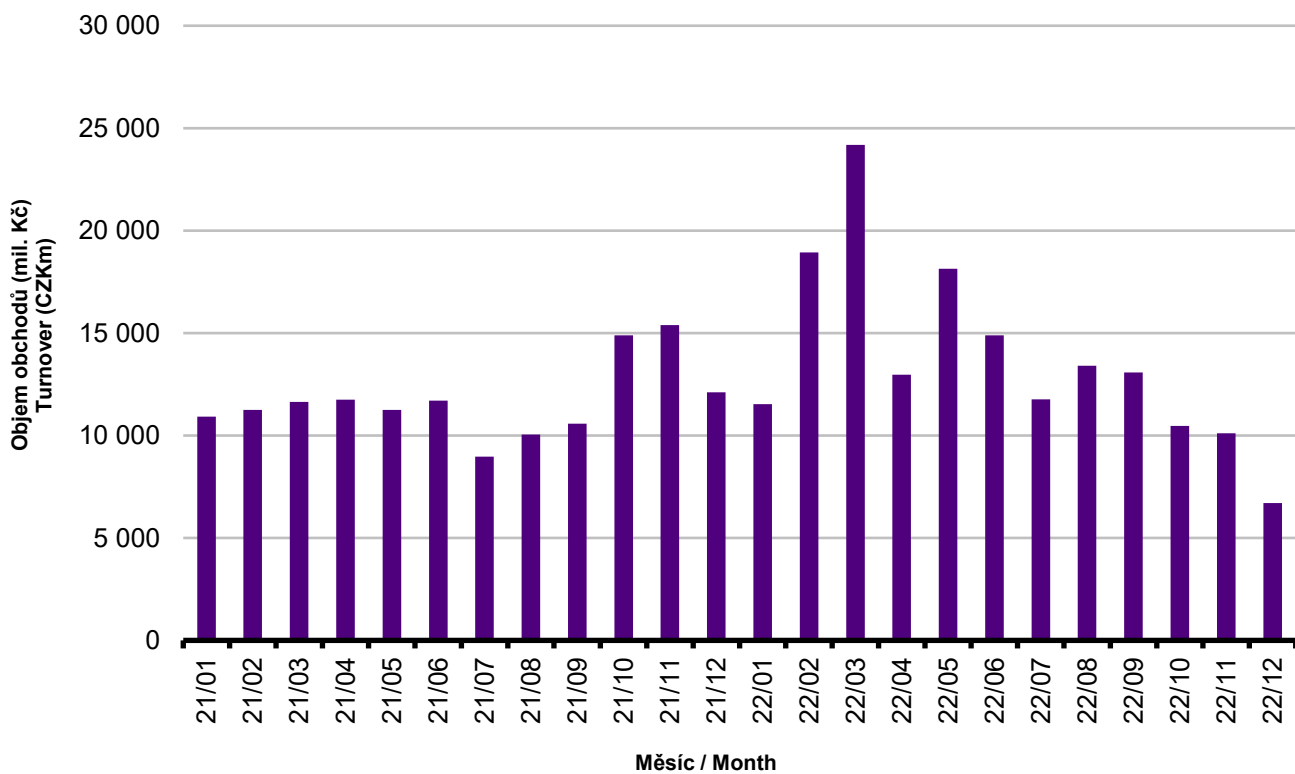


AKCIE / EQUITIES

Denní objemy akciových obchodů  
Daily Trade Turnover - Equities



Měsíční objemy akciových obchodů  
Monthly Turnover - Equities



**AKCIE / EQUITIES**
**Oborové objemy akciových obchodů a jejich podíl na celku**  
**Turnover of Equities by Sector and as Percentage of the Total Turnover**

Číslo	Obor	Počet emisi	Objem (mil. Kč)	Podíl (%)
No.	Sector	Number of Issues	Turnover (CZKm)	(%)
1	Zemědělství / Agriculture	0	0.000	0.00
2	Výroba potravin / Food Production	0	0.000	0.00
3	Výroba nápojů a tabáku / Beverages & Tobacco	1	54.855	0.82
4	Těžba, zpracování nerostů a rud / Mining	5	0.635	0.01
5	Textilní, oděvní, kožedělný / Textiles	1	1.721	0.03
6	Dřevařský a papírenský / Wood and Paper	0	0.000	0.00
7	Chemický, farmaceut., guma / Chemicals, Pharmacy, Rubber	2	0.000	0.00
8	Stavebnictví, stav. hmoty / Building	2	0.151	0.00
9	Hutnictví, zpracování kovů / Metallurgy	1	1.097	0.02
10	Strojírenství / Mechanical Engineering	4	6.401	0.10
11	Elektrotechnika, elektronika / Electrical Engineering, Electronics	2	0.874	0.01
12	Energetika / Energy	6	3 248.920	48.51
13	Doprava a spoje / Transportation	2	0.157	0.00
14	Obchod / Trade	3	13.944	0.21
15	Peněžnictví / Finance and Banking	10	3 289.761	49.12
16	Služby / Services	5	1.430	0.02
17	Bížuterie, sklo a keramika / Jewelry, Glass, Ceramics	0	0.000	0.00
18	Investiční fondy / Investment Funds	0	0.000	0.00
19	Ostatní / Others	15	78.059	1.17
	<b>CELKEM / TOTAL</b>	<b>59</b>	<b>6 698.005</b>	<b>100.02</b>

**Emise akcií s největšími celkovými objemy obchodů**  
**Highest Turnover of Equity Issues**

	ISIN	Název	Trh	Objem (mil. Kč)	Podíl (%)	Kumul. (%)
	ISIN	Issuer	Market	Turnover (CZKm)	(%)	Cumul. (%)
1	CZ0005112300	ČEZ	Prime	3 234.518	48.29	48.29
2	CZ0008019106	KOMERČNÍ BANKA	Prime	1 956.794	29.21	77.50
3	AT0000652011	ERSTE GROUP BANK	Prime	861.061	12.86	90.36
4	CZ0008040318	MONETA MONEY BANK	Prime	436.501	6.52	96.88
5	CS0008418869	PHILIP MORRIS ČR	Standard	54.855	0.82	97.70
6	CZ0009008942	COLTCZ	Prime	52.111	0.78	98.48
7	AT0000908504	VIG	Prime	27.411	0.41	98.89
8	US6687711084	GEN DIGITAL	Free	14.998	0.22	99.11
9	NL0010391108	PHOTON ENERGY	Standard	14.087	0.21	99.32
10	CZ0009009874	PILULKA LÉKÁRNY	Start	13.367	0.20	99.52
11	CZ0009000121	KOFOLA ČS	Prime	6.321	0.09	99.61
12	DE0007664039	VOLKSWAGEN	Free	4.206	0.06	99.67
13	AT0000606306	RBI	Free	3.767	0.06	99.73
14	CZ0009009940	SAB FINANCE	Standard	2.653	0.04	99.77
15	NL00150006R6	CTP	Free	2.531	0.04	99.81

**Sumarizace Tržních kapitalizací (konec měsíce)**  
**Market Capitalization Summary (Month-End)**

Trh	Tržní kapitalizace (mil. Kč)	Počet emisí
Market	Market Capitalization (CZKm)	Number of Issues
Prime	983 294.0	8
Standard	45 629.5	8
Free	15 545 843.8	30
Start	10 466.0	13
<b>Celkem / Total</b>	<b>16 585 233.3</b>	<b>59</b>
<b>Z toho: / Of which:</b>		
Domáci	649 866.3	24
Zahraniční	15 935 367.0	35

**Emise akcií s největšími tržními kapitalizacemi (konec měsíce) - Regulovaný trh (Prime, Standard)**  
**Market Capitalization of Equity Issues (Month-End)**

	ISIN	Název	Trh	Tržní kapit. (mil. Kč)	Podíl (%)	Kumul. (%)
	ISIN	Issuer	Market	Market Capit. (CZKm)	(%)	Cumul. (%)
1	CZ0005112300	ČEZ	Prime	414 252.1	40.26	40.26
2	AT0000652011	ERSTE GROUP BANK	Prime	308 166.6	29.95	70.21
3	CZ0008019106	KOMERČNÍ BANKA	Prime	124 482.3	12.10	82.31
4	AT0000908504	VIG	Prime	69 504.0	6.76	89.07
5	CZ0008040318	MONETA MONEY BANK	Prime	38 836.0	3.77	92.84
6	CS0008418869	PHILIP MORRIS ČR	Standard	31 997.0	3.11	95.95
7	CZ0009008942	COLTCZ	Prime	18 824.3	1.83	97.78
8	CZ0009000121	KOFOLO ČS	Prime	5 439.2	0.53	98.31
9	NL0010391108	PHOTON ENERGY	Standard	4 032.0	0.39	98.70
10	SK1120010287	TMR	Prime	3 789.6	0.37	99.07

**Emise akcií s největšími tržními kapitalizacemi (konec měsíce) - Neregulovaný trh (Free, START)**  
**Market Capitalization of Equity Issues (Month-End)**

	ISIN	Název	Trh	Tržní kapit. (mil. Kč)	Podíl (%)	Kumul. (%)
	ISIN	Issuer	Market	Market Capit. (CZKm)	(%)	Cumul. (%)
1	GB00BP6MXD84	SHELL	Free	4 823 341.3	31.01	31.01
2	DE0005557508	DEUTSCHE TELEKOM	Free	2 187 176.0	14.06	45.07
3	GB00B10RZP78	UNILEVER	Free	1 323 953.0	8.51	53.58
4	NL0000009165	HEINEKEN	Free	1 232 645.6	7.92	61.50
5	SE0000115446	VOLVO	Free	652 784.5	4.20	65.70

**Indikátory domácích emisí z trhu Prime (konec měsíce)**  
**Indicators of Domestic Equities from the Prime Market (Month-End)**

Indikátor	P/E	P/BV	Dividendový výnos (%)
Indicator	P/E	P/BV	Dividend Yields (%)
Hodnota	35.20	1.68	6.82
Value			

**AKCIE / EQUITIES**
**Emise akcií s největším růstem kurzů (objem nad 50 000 Kč)**
**Issues of Equities with the Highest Price Increase (Turnover above CZK 50,000)**

	ISIN	Název	Trh	Kurz 30.11.22	Kurz 30.12.22	Změna (%)	Objem obch. (tis. Kč)
	ISIN	Issuer	Market	Price 30.11.22	Price 30.12.22	Change (%)	Turnover (CZK 000s)
1	CZ0009011714	M&T 1997	Start	29 000.00	33 400.00	15.2	616.8
2	CZ0005135970	PRIMOCO UAV SE	Start	362.00	410.00	13.3	2 155.8
3	SK1000025322	GEVORKYAN	Start	222.00	242.00	9.0	1 097.2
4	SK1120010287	TMR	Prime	520.00	565.00	8.7	1 064.5
5	CZ0008040318	MONETA MONEY BANK	Prime	72.00	76.00	5.6	436 501.0
6	CZ0009011086	FIXED.ZONE	Start	182.00	188.00	3.3	137.3
7	CZ0009000121	KOFOLA ČS	Prime	239.00	244.00	2.1	6 320.8
8	AT0000606306	RBI	Free	366.70	373.60	1.9	3 767.2
9	NL0010391108	PHOTON ENERGY	Standard	66.00	67.20	1.8	14 087.1
10	NL00150006R6	CTP	Free	258.00	262.50	1.7	2 531.5
11	DE0005140008	DEUTSCHE BANK	Free	253.60	257.90	1.7	1 568.9
12	DE000ENAG999	E.ON	Free	222.90	226.50	1.6	166.4
13	AT0000652011	ERSTE GROUP BANK	Prime	712.00	717.00	0.7	861 061.0
14							
15							
16							
17							
18							
19							
20							

**Emise akcií s největším poklesem kurzů (objem nad 50 000 Kč)**
**Issues of Equities with the Highest Price Decrease (Turnover above CZK 50,000)**

	ISIN	Název	Trh	Kurz 30.11.22	Kurz 30.12.22	Změna (%)	Objem obch. (tis. Kč)
	ISIN	Issuer	Market	Price 30.11.22	Price 30.12.22	Change (%)	Turnover (CZK 000s)
1	CZ0009011920	BEZVAVLASY	Start	515.00	404.00	-21.6	526.9
2	DE0007664039	VOLKSWAGEN	Free	3 381.00	2 825.50	-16.4	4 206.4
3	US6687711084	GEN DIGITAL	Free	546.00	480.00	-12.1	14 998.0
4	AT0000831706	WIENERBERGER	Free	602.60	546.80	-9.3	142.1
5	AT00000FACC2	FACC	Free	151.00	138.00	-8.6	163.6
6	AT0000969985	ATS	Free	844.00	773.00	-8.4	113.6
7	CZ0005123620	E4U	Standard	138.00	127.00	-8.0	891.6
8	CZ0009008819	KARO LEATHER	Start	137.00	127.00	-7.3	214.0
9	CZ0009009874	PILULKA LÉKÁRNY	Start	700.00	650.00	-7.1	13 367.4
10	GB00BP6MXD84	SHELL	Free	671.10	630.50	-6.0	166.0
11	HU0000061726	OTP BANK	Free	631.60	595.00	-5.8	59.8
12	CZ0005131318	PRABOS PLUS	Start	212.00	200.00	-5.7	1 721.0
13	CZ0008019106	KOMERČNÍ BANKA	Prime	690.00	655.00	-5.1	1 956 794.5
14	CZ0005112300	ČEZ	Prime	804.00	770.00	-4.2	3 234 518.4
15	CZ0005138529	HARDWARIO	Start	16.90	16.20	-4.1	327.9
16	FI0009000681	NOKIA	Free	111.50	108.00	-3.1	545.7
17	NL0000009165	HEINEKEN	Free	2 206.00	2 140.00	-3.0	85.2
18	PLPKN0000018	PKN Orlen	Free	339.00	332.00	-2.1	438.2
19	CS0008418869	PHILIP MORRIS ČR	Standard	17 000.00	16 720.00	-1.6	54 855.2
20	CZ0009008942	COLTCZ	Prime	559.00	552.00	-1.3	52 111.3

**DLUHOPISY / BONDS**
**Přehled objemů obchodů - dluhopisy**  
**Turnover Sumary - Bonds**

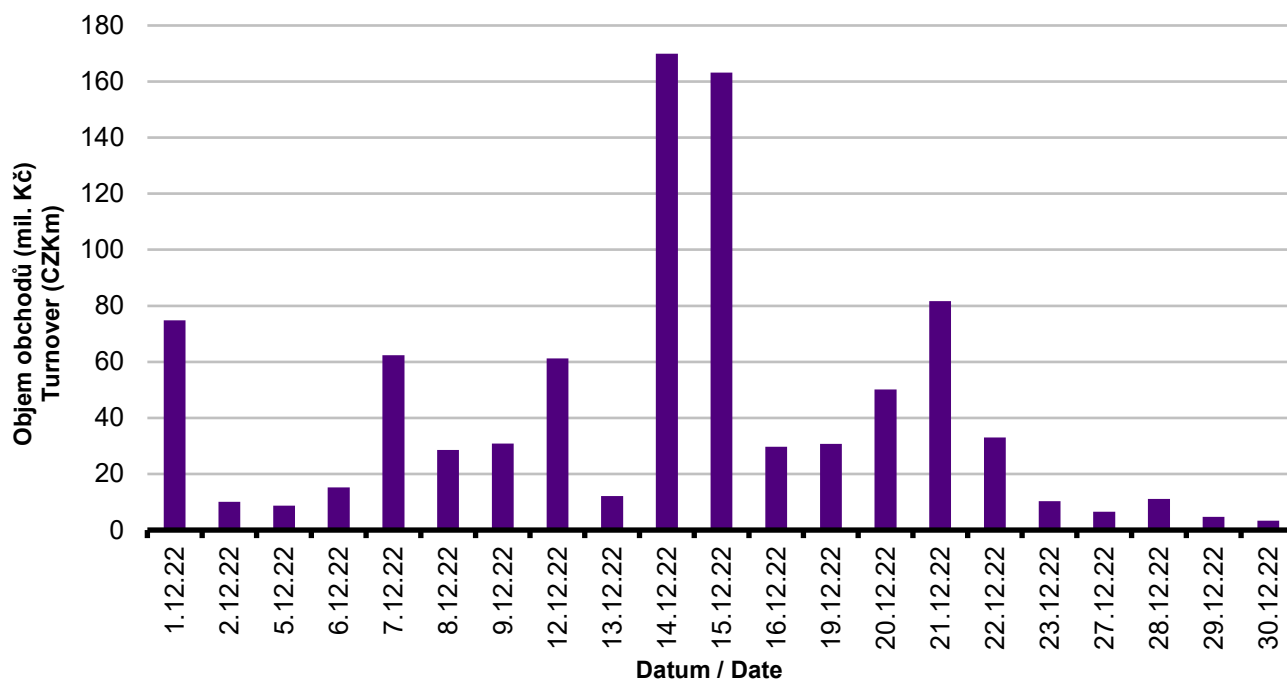
Sektor	Počet emisí	Objem (tis. Kč)	Počet (ks)	Počet transakcí
Sector	Number of Issues	Turnover (CZK 000s)	Volume (pieces)	No of Transactions
<b>Veřejný / Public</b>	28	0.000	0	0
<b>Podnikový / Corporate</b>	59	672 165.526	486 782	394
<b>Finanční / Financial</b>	20	226 282.588	18 523	187
<b>MTF</b>	3	0.000	0	0
<b>Celkem / Total</b>	110	898 448.114	505 305	581

Single count method

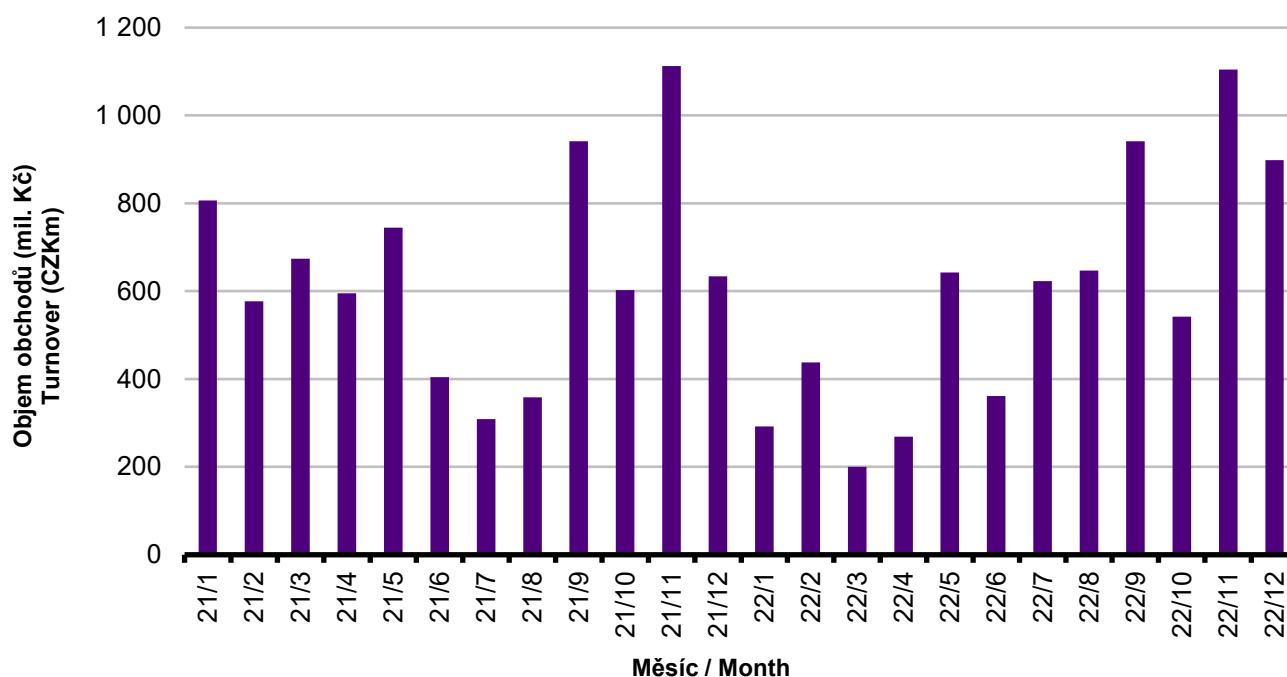
**Emise dluhopisů s největšími celkovými objemy obchodů**  
**Bond Issues with the Highest Turnover**

	ISIN	Název	Sektor	Objem (mil. Kč)	Podíl (%)	Kumul. (%)
	ISIN	Issue	Sector	Turnover (CZKm)	(%)	Cumul. (%)
1	CZ0003543092	J&TEF CZ V 8,50/27	Corporate	180.208	20.06	20.06
2	CZ0003707671	MONETA MB 8,00/26	Financial	159.256	17.73	37.79
3	CZ0003520447	JTFG X 4,75/24	Corporate	146.456	16.30	54.09
4	CZ0003529943	ROHLIK FIN.10,0/26	Corporate	118.525	13.19	67.28
5	CZ0000001367	FRAT.FUNDS 5,25/26	Corporate	89.954	10.01	77.29
6	CZ0003707275	J&T BK 7,00% PERP	Financial	64.508	7.18	84.47
7	CZ0003518631	JTEF CZKI 5,00/23	Corporate	42.045	4.68	89.15
8	CZ0003539892	JTPEG C.F. 0,00/27	Corporate	18.509	2.06	91.21
9	CZ0003519753	AQUILA RAF 5,00/23	Corporate	16.749	1.86	93.07
10	CZ0003524464	EPH 4,50/25	Corporate	16.309	1.82	94.89
11	CZ0003518649	JTEF CZKII 5,25/25	Corporate	11.156	1.24	96.13
12	CZ0003520793	JTRE FIN.3 0,00/24	Corporate	7.603	0.85	96.98
13	CZ0003522930	SAZKA GR. 5,20/24	Corporate	7.116	0.79	97.77
14	CZ0003515934	PSG 5,25/23	Corporate	3.662	0.41	98.18
15	CZ0000001300	SAVARIN 0,00/26	Corporate	3.261	0.36	98.54
16	CZ0003523920	HEUREKA 5,25/25	Corporate	3.060	0.34	98.88
17	CZ0000001094	JTSEC 5,00/23	Corporate	2.925	0.33	99.21
18	CZ0000001086	LIB. O. M. 5,30/23	Corporate	2.085	0.23	99.44
19	CZ0003704413	J&T BK II 9% PERP	Financial	1.910	0.21	99.65
20	CZ0003519092	FINEP HLB 5,00/23	Corporate	0.644	0.07	99.72

### Denní objemy obchodů s dluhopisy Daily Turnover of Bonds



### Měsíční objemy dluhopisových obchodů Monthly Turnover - Bonds





**OSTATNÍ PRODUKTY / OTHER PRODUCTS**
**Certifikáty**  
**Certificates**

Druh certifikátu	Počet emisí	Zobchod. kusy	Objem (CZK)	Počet obchodů
Type of Certificate	Number of Issues	Traded Volume	Turnover (CZK)	Number of Trades
Bonus	3	0	0.00	0
Faktorový	10	0	0.00	0
Index	6	3 331	3 087 449.31	18
Turbo	2	0	0.00	0

**Warranty**  
**Warrants**

Počet emisí	Zobchod. kusy	Objem (CZK)	Počet obchodů
Number of Issues	Traded Volume	Turnover (CZK)	Number of Trades
74	191 178	5 615 827.07	136

**Akcie investičních fondů**  
**Shares of Investment Funds**

Počet emisí	Zobchod. kusy	Objem (CZK)	Počet obchodů
Number of Issues	Traded Volume	Turnover (CZK)	Number of Trades
34	113 717 990	224 649 344.35	113

**Podílové listy investičních fondů**  
**Unites of Investment Funds**

Počet emisí	Zobchod. kusy	Objem (CZK)	Počet obchodů
Number of Issues	Traded Volume	Turnover (CZK)	Number of Trades
0	0	0.00	0

**ETF**

Počet emisí	Zobchod. kusy	Objem (CZK)	Počet obchodů
Number of Issues	Traded Volume	Turnover (CZK)	Number of Trades
0	0	0.00	0

**Održené kupóny**  
**Separated Coupons**

Počet emisí	Zobchod. kusy	Objem (CZK)	Počet obchodů
Number of Issues	Traded Volume	Turnover (CZK)	Number of Trades
4	0	0.00	0

**Roční objemy obchodů (v mil.) / Yearly Turnover (in mil.)**

Rok Year	Akcie + PL / Equities + Units			Dluhové cenné papíry / Bonds		
	CZK	EUR <sup>1)</sup>	USD	CZK	EUR <sup>1)</sup>	USD
1993	7 129.5	212.7	241.6	1 890.5	56.2	64.5
1994	42 593.9	1 252.7	1 475.3	19 432.3	568.0	684.5
1995	125 642.8	3 671.3	4 753.5	69 764.1	2 035.3	2 633.3
1996	249 935.2	7 348.9	9 188.8	143 264.3	4 216.4	5 288.8
1997	246 301.9	6 961.2	7 897.1	433 235.6	12 053.0	13 644.5
1998	172 594.0	4 789.6	5 385.7	687 597.6	19 189.0	21 761.9
1999	163 456.7	4 425.9	4 705.3	1 024 029.0	27 801.4	29 691.6
2000	264 145.3	7 390.0	6 971.1	958 687.6	26 866.9	25 153.4
2001	128 799.1	3 780.7	3 393.5	1 858 379.7	54 615.9	49 041.9
2002	197 397.6	6 413.8	6 036.9	1 595 673.6	51 870.6	49 106.8
2003	257 442.5	8 068.6	9 187.4	1 110 103.9	34 909.5	39 246.8
2004	479 661.6	15 038.3	18 744.3	692 479.8	21 621.9	26 814.5
2005	1 041 172.9	34 957.6	43 642.8	533 241.0	17 912.3	22 382.7
2006	848 895.6	29 946.5	37 585.6	598 920.6	21 104.8	26 382.2
2007	1 013 018.8	36 528.2	50 115.8	508 858.2	18 387.8	25 231.5
2008	852 042.5	34 223.0	50 408.3	643 151.3	25 693.0	37 456.9
2009	463 858.9	17 572.3	24 510.5	585 711.5	22 087.4	30 762.4
2010	389 867.2	15 391.1	20 447.7	529 907.6	20 938.9	27 677.8
2011	370 986.4	15 130.3	21 104.5	628 022.4	25 423.6	35 184.1
2012	250 581.7	9 967.7	12 828.5	594 213.0	23 598.5	30 194.6
2013	174 740.5	6 735.2	8 949.4	1 925.7	74.2	98.5
2014	153 488.7	5 575.7	7 417.6	8 227.3	298.4	380.3
2015	167 896.9	6 150.4	6 824.3	5 101.4	186.4	207.1
2016	168 028.4	6 215.5	6 873.9	4 153.0	153.6	169.4
2017	138 783.4	5 262.6	5 920.0	6 212.5	234.3	261.1
2018	142 548.0	5 561.1	6 579.1	9 265.9	359.6	417.4
2019	108 779.8	4 236.5	4 745.0	11 920.6	464.6	518.9
2020	125 308.1	4 736.4	5 369.6	8 639.8	329.4	372.1
2021	140 475.3	5 478.4	6 471.3	7 750.2	302.2	356.7

<sup>1)</sup> V období 1993 - 1998 objem obchodů v XEU / <sup>1)</sup> In period 1993 - 1998 - trade value in XEU

**Měsíční objemy obchodů v roce 2022 (v mil.) / Monthly Turnover in 2022 (in mil.)**

Měsíc Month	Akcie / Equities			Dluhové cenné papíry / Bonds		
	CZK	EUR	USD	CZK	EUR	USD
01	11 527.6	471.1	533.2	291.8	11.9	13.5
02	18 927.5	771.4	873.1	437.6	17.9	20.4
03	24 191.2	962.7	1 060.7	200.5	8.0	8.8
04	12 972.7	530.7	574.0	268.4	11.0	11.9
05	18 144.7	733.6	777.1	642.6	25.9	27.3
06	14 894.1	602.4	635.5	361.2	14.6	15.5
07	11 772.2	478.6	488.2	623.0	25.3	25.8
08	13 398.1	545.2	552.4	646.8	26.3	26.6
09	13 075.8	532.3	529.2	941.3	38.3	37.9
10	10 468.0	426.7	418.4	541.7	22.1	21.6
11	10 102.2	414.6	421.8	1 104.5	45.4	46.0
12	6 698.0	275.8	291.7	898.4	37.0	39.2
<b>2022</b>	<b>166 172.0</b>	<b>6 745.1</b>	<b>7 155.3</b>	<b>6 957.7</b>	<b>283.7</b>	<b>294.5</b>

**Tržní kapitalizace akcí na konci roku (v mil.) / Market Capitalization at the End of the Year - Equities (in mil.)**

Rok Year	Domácí akcie / Domestic equities			Zahraniční akcie / Foreign equities			Celkem / Total		
	CZK	EUR <sup>1)</sup>	USD	CZK	EUR <sup>1)</sup>	USD	CZK	EUR <sup>1)</sup>	USD
1994	353 102.9	10 333.7	12 588.8	0.0	0.0	0.0	353 102.9	10 333.7	12 588.8
1995	478 634.1	14 053.5	17 992.4	0.0	0.0	0.0	478 634.1	14 053.5	17 992.4
1996	539 242.2	15 903.1	19 729.3	0.0	0.0	0.0	539 242.2	15 903.1	19 729.3
1997	495 680.5	12 968.5	14 311.1	0.0	0.0	0.0	495 680.5	12 968.5	14 311.1
1998	416 202.1	11 884.4	13 940.8	0.0	0.0	0.0	416 202.1	11 884.4	13 940.8
1999	479 649.6	13 275.7	13 331.4	0.0	0.0	0.0	479 649.6	13 275.7	13 331.4
2000	442 893.8	12 621.7	11 712.7	0.0	0.0	0.0	442 893.8	12 621.7	11 712.7
2001	340 250.7	10 639.5	9 383.9	0.0	0.0	0.0	340 250.7	10 639.5	9 383.9
2002	357 909.5	11 326.3	11 874.5	120 128.8	3 801.5	3 985.6	478 038.3	15 127.8	15 860.1
2003	453 521.2	13 995.4	17 678.4	190 961.8	5 893.0	7 443.7	644 483.0	19 888.4	25 122.1
2004	660 289.3	21 720.0	29 551.1	315 484.7	10 377.8	14 119.4	975 774.0	32 097.8	43 670.5
2005	900 880.6	31 059.5	36 639.0	429 932.6	14 822.7	17 485.5	1 330 813.2	45 882.2	54 124.5
2006	953 895.5	34 693.4	45 693.4	638 101.0	23 207.9	30 566.2	1 591 996.5	57 901.3	76 259.7
2007	1 275 506.2	47 987.4	70 485.5	566 176.3	21 300.8	31 287.4	1 841 682.5	69 288.3	101 772.9
2008	788 650.6	29 615.1	41 758.5	303 081.3	11 381.2	16 047.9	1 091 731.9	40 996.3	57 806.4
2009	825 405.4	31 265.4	44 832.2	468 077.0	17 730.2	25 423.8	1 293 482.4	48 995.5	70 256.0
2010	805 237.0	31 922.2	42 394.3	582 767.5	23 102.8	30 681.7	1 388 004.5	55 025.0	73 075.9
2011	753 443.1	29 203.2	37 785.5	307 324.6	11 911.8	15 412.5	1 060 767.7	41 115.0	53 198.0
2012	708 777.7	28 193.2	37 163.3	433 312.2	17 236.0	22 719.8	1 142 089.9	45 429.2	59 883.1
2013	603 537.0	21 990.8	30 314.8	489 946.8	17 852.0	24 609.3	1 093 483.9	39 842.7	54 924.1
2014	627 910.4	22 643.7	27 543.6	412 378.3	14 871.2	18 089.1	1 040 288.7	37 514.9	45 632.7
2015	636 244.4	23 542.8	25 729.7	464 227.3	17 177.7	18 773.3	1 100 471.7	40 720.5	44 503.1
2016	599 701.3	22 194.7	23 390.2	444 762.9	16 460.5	17 347.1	1 044 464.1	38 655.2	40 737.3
2017	687 280.5	26 910.0	32 280.3	565 301.9	22 134.0	26 551.2	1 252 582.4	49 043.9	58 831.5
2018	607 748.7	23 574.4	27 003.9	20 654 207.9	801 171.8	917 720.1	21 261 956.6	824 746.2	944 723.9
2019	596 439.1	23 426.5	26 209.0	21 457 779.9	842 803.6	942 909.0	22 054 218.9	866 230.1	969 118.0
2020	571 394.0	21 767.4	26 735.6	12 931 302.0	492 621.0	605 058.1	13 502 696.0	514 388.4	631 793.7
2021	823 400.2	33 048.4	37 451.1	14 835 783.4	595 455.9	674 783.2	15 659 183.6	628 504.3	712 234.3

<sup>1)</sup> V období 1993 - 1998 tržní kapitalizace v XEU / <sup>1)</sup> In period 1993 - 1998 - market capitalization in XEU

**Tržní kapitalizace akciového trhu v roce 2022 (v mil.) / Equities Market Capitalization in 2022 (in mil.)**

Měsíc - konec Month - end	Domácí akcie / Domestic equities			Zahraniční akcie / Foreign equities			Celkem / Total		
	CZK	EUR	USD	CZK	EUR	USD	CZK	EUR	USD
01	816 673.1	33 518.3	37 393.5	12 758 782.8	523 652.1	584 193.4	13 575 455.9	557 170.4	621 586.8
02	745 954.7	29 844.2	33 413.4	12 176 376.7	487 152.5	545 414.4	17 419 781.7	696 930.7	780 281.4
03	784 798.4	32 183.7	35 732.8	12 007 492.8	492 413.1	546 714.6	17 457 277.0	715 902.3	794 849.4
04	806 990.1	32 797.8	34 569.5	16 765 705.7	681 394.3	718 201.9	17 572 695.8	714 192.1	752 771.4
05	854 281.3	34 572.3	37 030.0	17 151 146.5	694 097.4	743 439.4	18 005 427.8	728 669.7	780 469.3
06	815 098.7	32 946.6	34 217.7	15 903 688.6	642 833.0	667 633.1	16 718 787.3	675 779.6	701 850.8
07	817 235.5	33 207.5	33 861.0	15 682 019.6	637 221.4	649 762.6	16 499 255.1	670 428.9	683 623.6
08	751 260.4	30 607.5	30 628.7	16 052 960.9	654 021.6	654 474.9	16 804 221.3	684 629.1	685 103.6
09	689 074.6	28 068.2	27 364.9	14 827 531.6	603 972.8	588 838.1	15 516 606.2	632 041.0	616 202.9
10	679 106.8	27 735.6	27 497.5	16 062 581.5	656 017.2	650 385.9	16 741 688.3	683 752.8	677 883.5
11	673 199.4	27 658.2	28 727.5	16 635 300.5	683 455.2	709 878.8	17 308 499.9	711 113.4	738 606.3
12	649 866.3	26 948.6	28 734.8	15 935 367.0	660 807.3	704 605.9	16 585 233.3	687 755.9	733 340.7