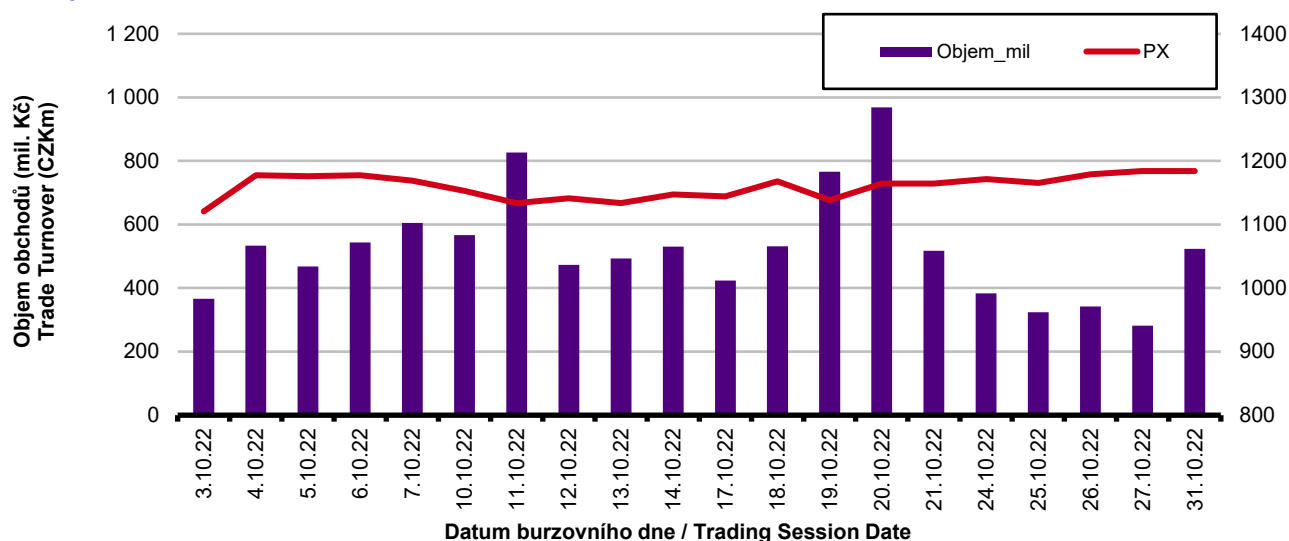


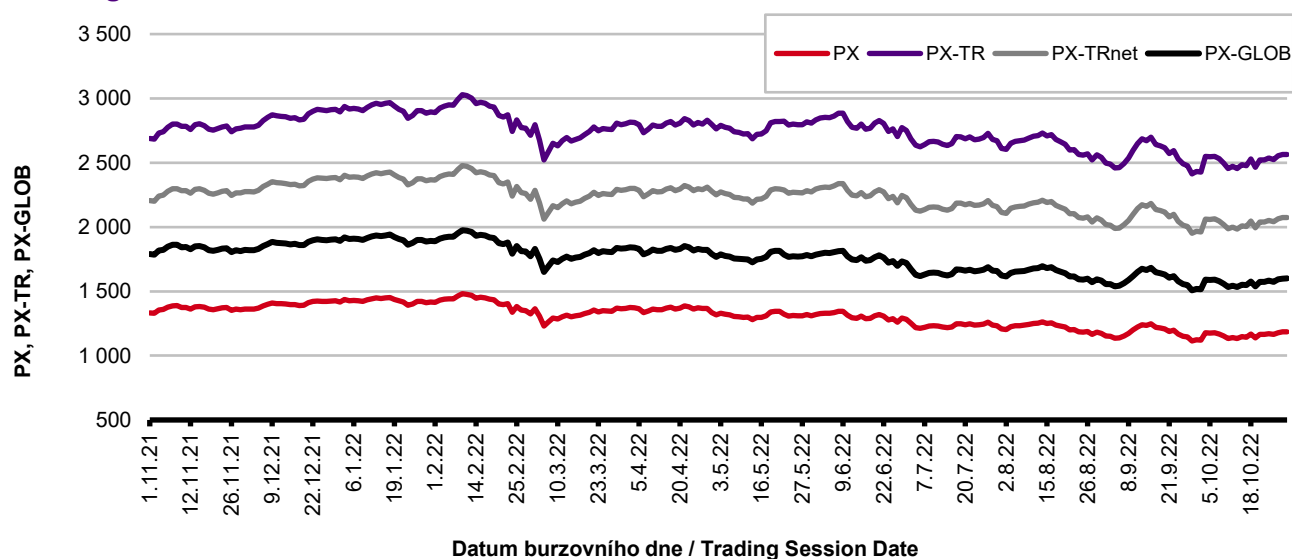
Burzovní indexy v hodnoceném měsíci Exchange Indices in the Month under Review

Index	Hodnota (konec měsíce)	Měsíční změna (%)	Roční změna (%)	Měsíční max.	Datum max.	Měsíční min.	Datum min.
	Value (End of Month)	Monthly Change (%)	Annual Change (%)	Monthly Max.	Date of Max.	Monthly Min.	Date of Min.
PX-TR	2 564,18	5,41	- 4,16	2 564,19	27.10.2022	2 426,54	03.10.2022
PX	1 184,13	5,41	- 10,71	1 184,14	27.10.2022	1 120,57	03.10.2022
PX-TRnet	2 073,91	5,41	- 5,50	2 073,92	27.10.2022	1 962,58	03.10.2022
PX-GLOB	1 602,09	5,41	- 9,94	1 602,09	31.10.2022	1 516,17	03.10.2022

Objem akciových obchodů a index PX Equity Turnover and PX Index



Vývoj indexů PX a PX-GLOB (12 měsíců) Exchange Indices in the Last 12 Months

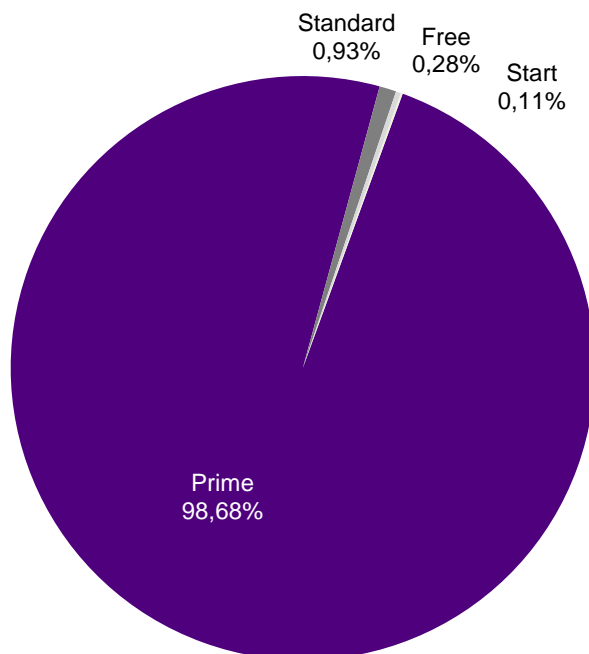


Přehled objemů obchodů - akcie
Trade Turnover - Equities

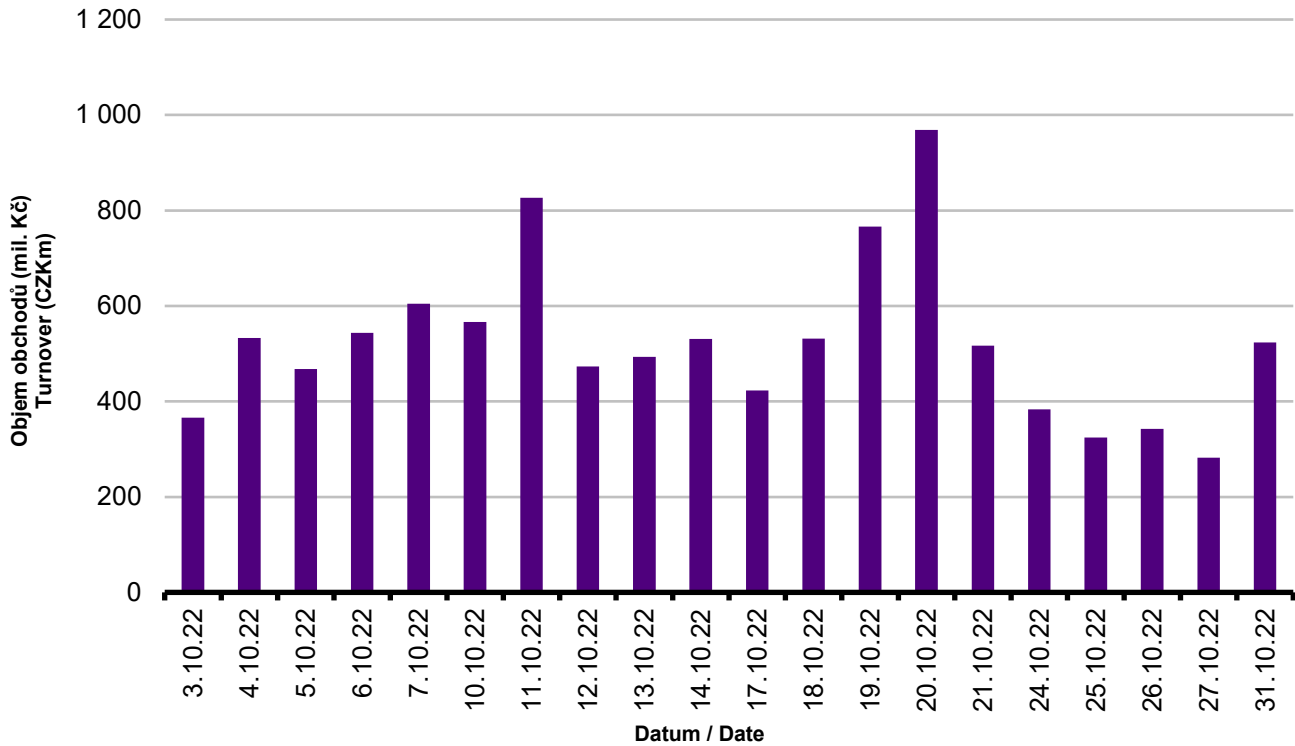
Trh	Počet zobch. emisí	Objem (tis. Kč)	Počet (ks)	Počet transakcí
Market	Number of Traded Issues	Turnover (CZK 000s)	Volume (pieces)	Number of Transactions
Prime	8	10 330 439,025	24 419 485	83 493
Standard	8	97 467,545	277 595	1 983
Free	30	29 074,253	111 441	809
Start	13	11 036,640	128 145	311
Celkem / Total	59	10 468 017,463	24 936 666	86 596

Single count method

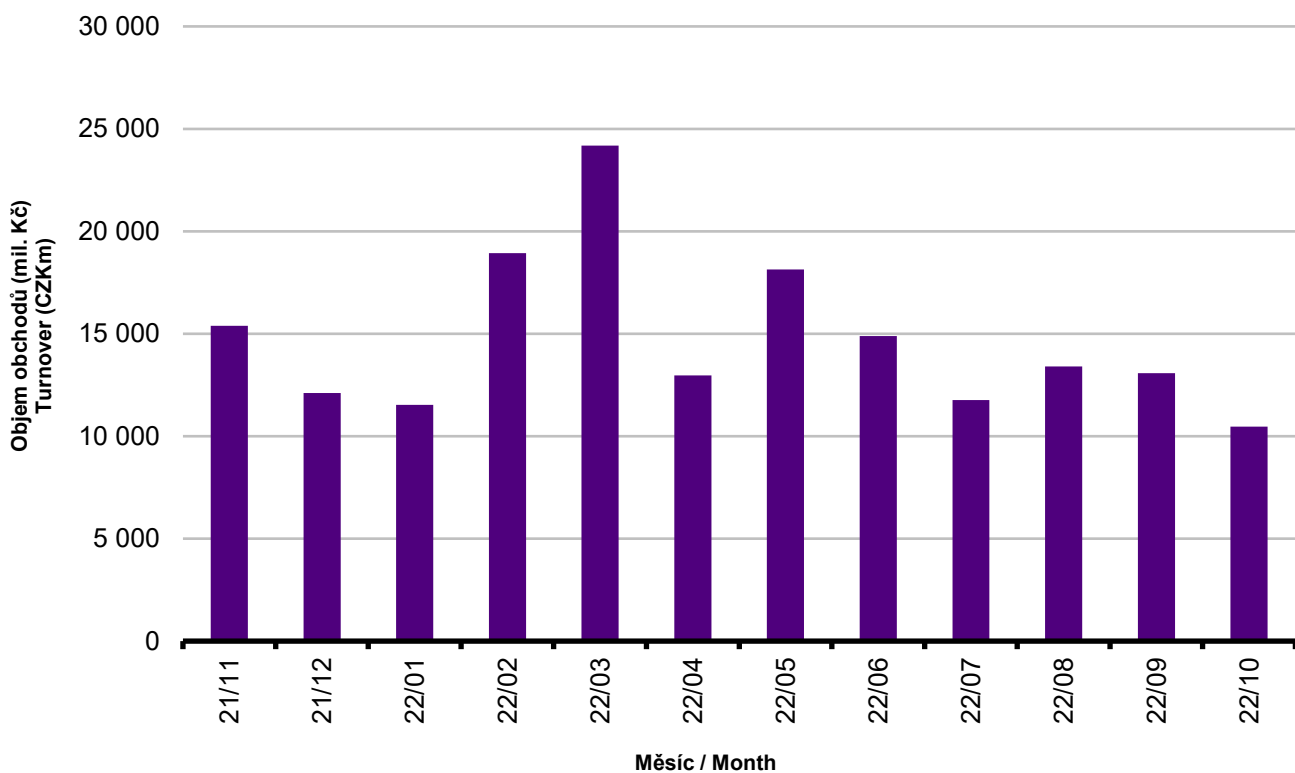
Skladba celkových objemů obchodů
Trade Turnover Structure



Denní objemy akciových obchodů
Daily Trade Turnover - Equities



Měsíční objemy akciových obchodů
Monthly Turnover - Equities



AKCIE / EQUITIES
Oborové objemy akciových obchodů a jejich podíl na celku
Turnover of Equities by Sector and as Percentage of the Total Turnover

Číslo	Obor	Počet emise	Objem (mil. Kč)	Podíl (%)
No.	Sector	Number of Issues	Turnover (CZKm)	(%)
1	Zemědělství / Agriculture	0	0,000	0,00
2	Výroba potravin / Food Production	0	0,000	0,00
3	Výroba nápojů a tabáku / Beverages & Tobacco	1	65,677	0,63
4	Těžba, zpracování nerostů a rud / Mining	5	3,385	0,03
5	Textilní, oděvní, kožedělný / Textiles	1	0,765	0,01
6	Dřevařský a papírenský / Wood and Paper	0	0,000	0,00
7	Chemický, farmaceut., guma / Chemicals, Pharmacy, Rubber	2	0,150	0,00
8	Stavebnictví, stav. hmoty / Building	2	0,261	0,00
9	Hutnictví, zpracování kovů / Metallurgy	1	2,346	0,02
10	Strojírenství / Mechanical Engineering	4	1,796	0,02
11	Elektrotechnika, elektronika / Electrical Engineering, Electronics	2	3,172	0,03
12	Energetika / Energy	6	5 927,271	56,62
13	Doprava a spoje / Transportation	2	0,160	0,00
14	Obchod / Trade	3	4,186	0,04
15	Peněžnictví / Finance and Banking	9	3 457,142	33,03
16	Služby / Services	5	19,691	0,19
17	Bížuterie, sklo a keramika / Jewelry, Glass, Ceramics	0	0,000	0,00
18	Investiční fondy / Investment Funds	0	0,000	0,00
19	Ostatní / Others	16	982,016	9,38
	CELKEM / TOTAL	59	10 468,018	100,00

Emise akcií s největšími celkovými objemy obchodů
Highest Turnover of Equity Issues

	ISIN	Název	Trh	Objem (mil. Kč)	Podíl (%)	Kumul. (%)
	ISIN	Issuer	Market	Turnover (CZKm)	(%)	Cumul. (%)
1	AT0000652011	ERSTE GROUP BANK	Prime	7 557,251	31,24	31,24
2	CZ0005112300	ČEZ	Prime	7 338,681	30,34	61,58
3	CZ0008019106	KOMERČNÍ BANKA	Prime	6 566,899	27,15	88,73
4	CZ0008040318	MONETA MONEY BANK	Prime	1 347,647	5,57	94,30
5	CZ0009008942	CZG	Prime	422,282	1,75	96,05
6	CS0008418869	PHILIP MORRIS ČR	Standard	314,972	1,30	97,35
7	GB00BDD85M81	AVAST	Free	262,171	1,08	98,43
8	AT0000908504	VIG	Prime	106,729	0,44	98,87
9	CZ0009009940	SAB FINANCE	Standard	84,812	0,35	99,22
10	AT0000606306	RBI	Free	35,749	0,15	99,37
11	DE0005557508	DEUTSCHE TELEKOM	Free	31,604	0,13	99,50
12	CZ0009000121	KOFOLA ČS	Prime	29,892	0,12	99,62
13	NL00150006R6	CTP	Free	15,132	0,06	99,68
14	DE0005140008	DEUTSCHE BANK	Free	14,840	0,06	99,74
15	SK1120010287	TMR	Prime	14,786	0,06	99,80

Sumarizace Tržních kapitalizací (konec měsíce)
Market Capitalization Summary (Month-End)

Trh	Tržní kapitalizace (mil. Kč)	Počet emisí
Market	Market Capitalization (CZKm)	Number of Issues
Prime	971 869,2	8
Standard	44 830,6	8
Free	15 715 083,0	30
Start	9 905,5	13
Celkem / Total	16 741 688,3	59
Z toho: / Of which:		
Domáci	679 106,8	24
Zahraniční	16 062 581,5	35

Emise akcií s největšími tržními kapitalizacemi (konec měsíce) - Regulovaný trh (Prime, Standard)
Market Capitalization of Equity Issues (Month-End)

	ISIN	Název	Trh	Tržní kapit. (mil. Kč)	Podíl (%)	Kumul. (%)
	ISIN	Issuer	Market	Market Capit. (CZKm)	(%)	Cumul. (%)
1	CZ0005112300	ČEZ	Prime	435 771,7	42,86	42,86
2	AT0000652011	ERSTE GROUP BANK	Prime	265 530,4	26,12	68,98
3	CZ0008019106	KOMERČNÍ BANKA	Prime	135 030,0	13,28	82,26
4	AT0000908504	VIG	Prime	70 528,0	6,94	89,20
5	CZ0008040318	MONETA MONEY BANK	Prime	36 945,3	3,63	92,83
6	CS0008418869	PHILIP MORRIS ČR	Standard	31 729,1	3,12	95,95
7	CZ0009008942	COLTCZ	Prime	18 756,1	1,84	97,79
8	CZ0009000121	KOFOLA ČS	Prime	5 216,3	0,51	98,30
9	SK1120010287	TMR	Prime	4 091,4	0,40	98,70
10	NL0010391108	PHOTON ENERGY	Standard	3 684,0	0,36	99,06

Emise akcií s největšími tržními kapitalizacemi (konec měsíce) - Neregulovaný trh (Free, START)
Market Capitalization of Equity Issues (Month-End)

	ISIN	Název	Trh	Tržní kapit. (mil. Kč)	Podíl (%)	Kumul. (%)
	ISIN	Issuer	Market	Market Capit. (CZKm)	(%)	Cumul. (%)
1	GB00BP6MXD84	SHELL	Free	5 166 062,5	32,85	32,85
2	DE0005557508	DEUTSCHE TELEKOM	Free	2 233 600,2	14,20	47,05
3	GB00B10RZP78	UNILEVER	Free	1 323 953,0	8,42	55,47
4	NL0000009165	HEINEKEN	Free	1 270 661,8	8,08	63,55
5	FI0009000681	NOKIA	Free	613 834,2	3,90	67,45

Indikátory domácích emisí z trhu Prime (konec měsíce)
Indicators of Domestic Equities from the Prime Market (Month-End)

Indikátor	P/E	P/BV	Dividendový výnos (%)
Indicator	P/E	P/BV	Dividend Yields (%)
Hodnota	36,95	1,77	6,15
Value			

AKCIE / EQUITIES
Emise akcií s největším růstem kurzů (objem nad 50 000 Kč)
Issues of Equities with the Highest Price Increase (Turnover above CZK 50,000)

	ISIN	Název	Trh	Kurz 30.9.22	Kurz 31.10.22	Změna (%)	Objem obch. (tis. Kč)
	ISIN	Issuer	Market	Price 30.9.22	Price 31.10.22	Change (%)	Turnover (CZK 000s)
1	DE0005140008	DEUTSCHE BANK	Free	188,00	235,90	25,5	4 601,9
2	SE0000113250	SKANSKA	Free	311,10	377,50	21,3	255,5
3	AT0000743059	OMV	Free	899,00	1 053,50	17,2	338,3
4	PLPKO000016	PKO BANK POLSKI	Free	111,00	129,15	16,4	86,1
5	AT0000606306	RBI	Free	299,00	345,00	15,4	1 903,0
6	CZ0008019106	KOMERČNÍ BANKA	Prime	629,00	710,50	13,0	2 153 690,3
7	AT0000652011	ERSTE GROUP BANK	Prime	557,00	617,80	10,9	1 272 001,8
8	GB00BP6MXD84	SHELL	Free	624,50	675,30	8,1	841,7
9	NL0010391108	PHOTON ENERGY	Standard	57,00	61,40	7,7	14 903,4
10	DE0005557508	DEUTSCHE TELEKOM	Free	437,50	469,10	7,2	125,2
11	PLPKN0000018	PKN Orlen	Free	270,00	288,00	6,7	2 074,6
12	AT0000908504	VIG	Prime	519,00	551,00	6,2	21 403,2
13	DE000ENAG999	E.ON	Free	192,65	204,50	6,2	2 867,1
14	CZ0009011086	FIXED.ZONE	Start	215,00	228,00	6,0	282,3
15	HU0000153937	MOL	Free	143,70	152,00	5,8	430,7
16	CZ0009008819	KARO LEATHER	Start	134,00	141,00	5,2	278,0
17	SK1120010287	TMR	Prime	590,00	610,00	3,4	19 035,7
18	CZ0008040318	MONETA MONEY BANK	Prime	70,60	72,30	2,4	829 848,0
19	NL00150006R6	CTP	Free	259,00	262,50	1,4	7 752,9
20	CS0008418869	PHILIP MORRIS ČR	Standard	16 420,00	16 580,00	1,0	65 676,7

Emise akcií s největším poklesem kurzů (objem nad 50 000 Kč)
Issues of Equities with the Highest Price Decrease (Turnover above CZK 50,000)

	ISIN	Název	Trh	Kurz 30.9.22	Kurz 31.10.22	Změna (%)	Objem obch. (tis. Kč)
	ISIN	Issuer	Market	Price 30.9.22	Price 31.10.22	Change (%)	Turnover (CZK 000s)
1	CZ0009007027	FILLAMENTUM	Start	550,00	199,00	- 63,8	134,7
2	CZ0005135970	PRIMOCO UAV SE	Start	300,00	266,00	- 11,3	1 329,6
3	CZ0005131318	PRABOS PLUS	Start	310,00	280,00	- 9,7	765,2
4	CZ0005112300	ČEZ	Prime	860,00	810,00	- 5,8	5 896 811,4
5	CZ0009009874	PILULKA LÉKÁRNY	Start	765,00	730,00	- 4,6	3 261,0
6	CZ0009000121	KOFOLA ČS	Prime	244,00	234,00	- 4,1	9 534,6
7	CZ0009011920	BEZVAVLASY	Start	496,00	478,00	- 3,6	825,4
8	CZ0005123620	E4U	Standard	149,00	145,00	- 2,7	474,9
9	CZ0005088559	TOMA	Standard	1 320,00	1 300,00	- 1,5	99,1
10	CS0008419750	ENERGOAQUA	Standard	2 640,00	2 600,00	- 1,5	12 611,3
11	FI0009000681	NOKIA	Free	110,00	109,00	- 0,9	1 403,4
12	DE0007037129	RWE	Free	955,80	950,10	- 0,6	78,1
13							
14							
15							
16							
17							
18							
19							
20							

DLUHOPISY / BONDS
Přehled objemů obchodů - dluhopisy
Turnover Sumary - Bonds

Sektor	Počet emisí	Objem (tis. Kč)	Počet (ks)	Počet transakcí
Sector	Number of Issues	Turnover (CZK 000s)	Volume (pieces)	No of Transactions
Veřejný / Public	28	0,000	0	0
Podnikový / Corporate	57	502 002,209	50 607	400
Finanční / Financial	21	39 722,867	1 456	29
MTF	3	0,000	0	0
Celkem / Total	109	541 725,076	52 063	429

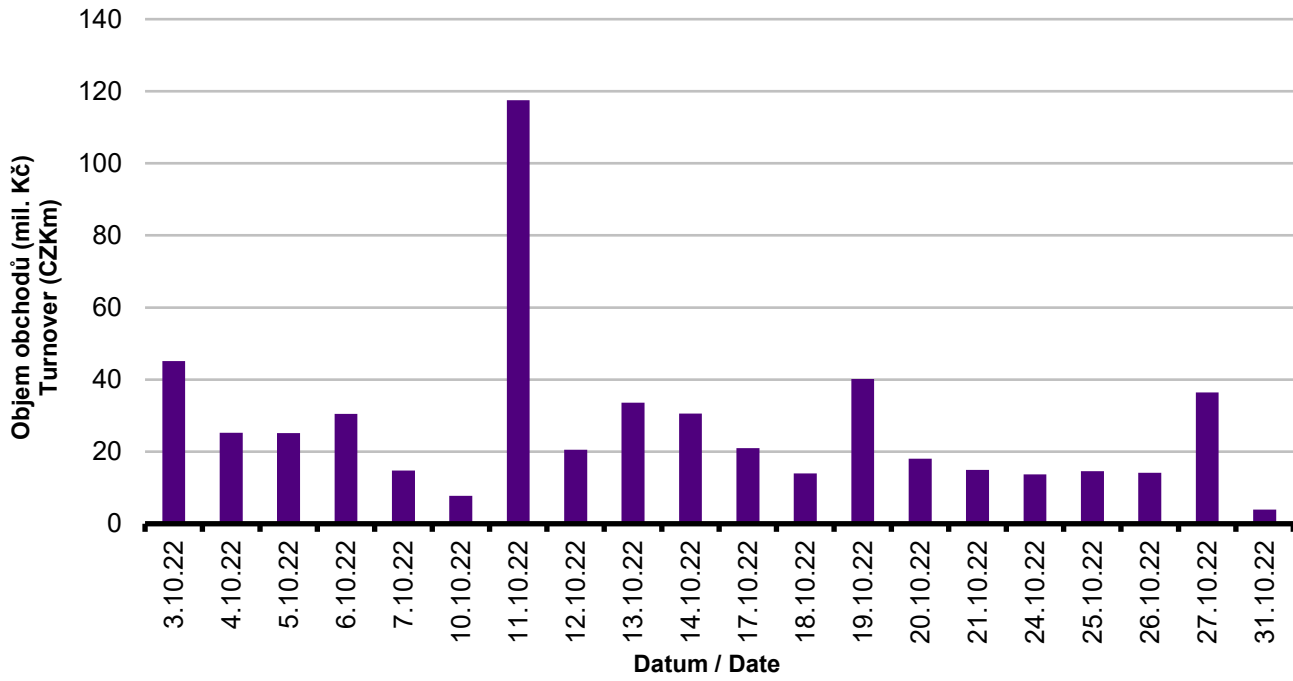
Single count method

Emise dluhopisů s největšími celkovými objemy obchodů
Bond Issues with the Highest Turnover

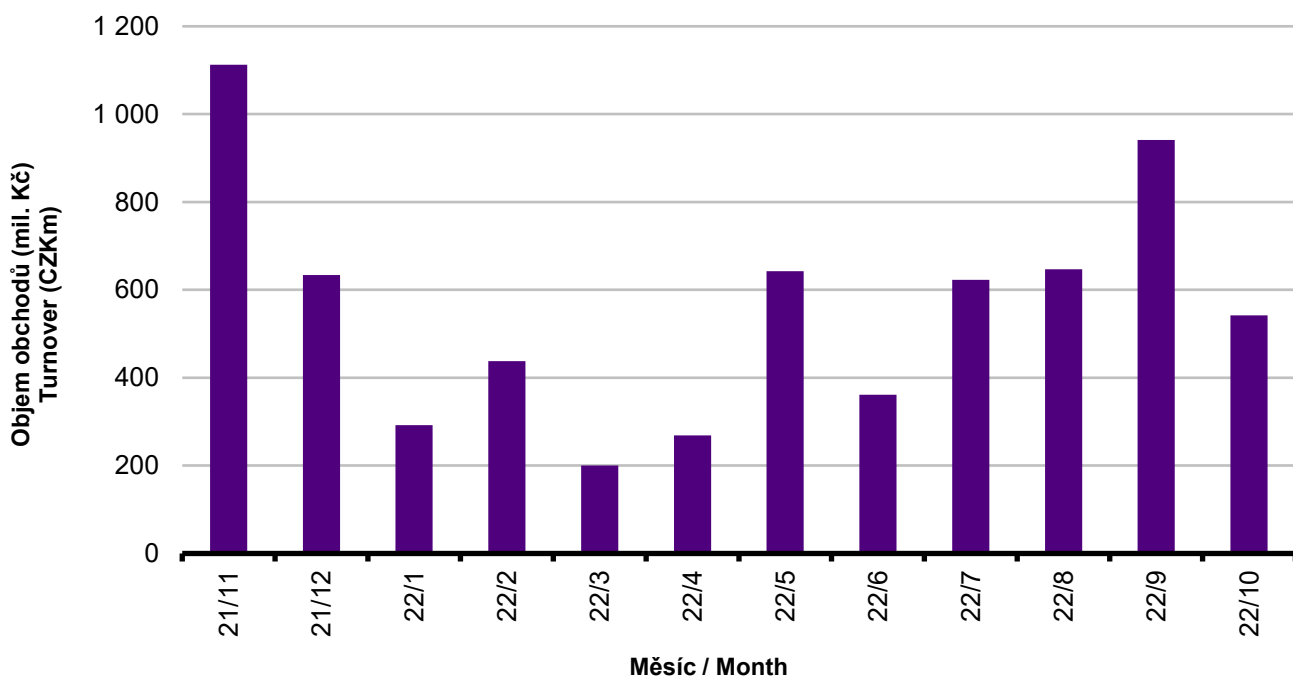
	ISIN	Název	Sektor	Objem (mil. Kč)	Podíl (%)	Kumul. (%)
	ISIN	Issue	Sector	Turnover (CZKm)	(%)	Cumul. (%)
1	CZ0003529943	ROHLIK FIN.10,0/26	Corporate	189,281	34,94	34,94
2	CZ0003543092	J&TEF CZ V 8,50/27	Corporate	134,874	24,90	59,84
3	CZ0003520447	JTFG X 4,75/24	Corporate	44,832	8,28	68,12
4	CZ0003707275	J&T BK 7,00% PERP	Financial	35,485	6,55	74,67
5	CZ0003524464	EPH 4,50/25	Corporate	31,572	5,83	80,50
6	CZ0003518631	JTEF CZKI 5,00/23	Corporate	23,611	4,36	84,86
7	CZ0003522930	SAZKA GR. 5,20/24	Corporate	16,425	3,03	87,89
8	CZ0003518649	JTEF CZKII 5,25/25	Corporate	11,147	2,06	89,95
9	CZ0003539892	JTPEG C.F. 0,00/27	Corporate	7,063	1,30	91,25
10	CZ0000001086	LIB. O. M. 5,30/23	Corporate	6,752	1,25	92,50
11	CZ0003520793	JTRE FIN.3 0,00/24	Corporate	6,017	1,11	93,61
12	CZ0003519753	AQUILA RAF 5,00/23	Corporate	5,791	1,07	94,68
13	CZ0003533077	JTGF XI. 4,90/26	Corporate	5,584	1,03	95,71
14	CZ0003523920	HEUREKA 5,25/25	Corporate	5,075	0,94	96,65
15	CZ0003515934	PSG 5,25/23	Corporate	3,740	0,69	97,34
16	CZ0003541237	JTGF XIII. 8,25/25	Corporate	3,096	0,57	97,91
17	CZ0003529554	TRIGEMA REF5,10/25	Corporate	2,989	0,55	98,46
18	CZ0003704249	J&T BANKA 10% PERP	Financial	2,636	0,49	98,95
19	CZ0003521643	NATLAND R. 5,47/24	Corporate	2,348	0,43	99,38
20	CZ0003704421	J&T BK III 9% PERP	Financial	1,104	0,20	99,58

DLUHOPISY / BONDS

Denní objemy obchodů s dluhopisy
Daily Turnover of Bonds



Měsíční objemy dluhopisových obchodů
Monthly Turnover - Bonds



OSTATNÍ PRODUKTY / OTHER PRODUCTS
Certifikáty
Certificates

Druh certifikátu	Počet emisí	Zobchod. kusy	Objem (CZK)	Počet obchodů
Type of Certificate	Number of Issues	Traded Volume	Turnover (CZK)	Number of Trades
Bonus	3	100	105 190,00	1
Faktorový	10	0	0,00	0
Index	6	13 163	8 998 263,78	19
Turbo	2	0	0,00	0

Warranty
Warrants

Počet emisí	Zobchod. kusy	Objem (CZK)	Počet obchodů
Number of Issues	Traded Volume	Turnover (CZK)	Number of Trades
69	339 338	10 141 703,91	171

Akcie investičních fondů
Shares of Investment Funds

Počet emisí	Zobchod. kusy	Objem (CZK)	Počet obchodů
Number of Issues	Traded Volume	Turnover (CZK)	Number of Trades
36	84 438 920	201 571 280,42	106

Podílové listy investičních fondů
Unites of Investment Funds

Počet emisí	Zobchod. kusy	Objem (CZK)	Počet obchodů
Number of Issues	Traded Volume	Turnover (CZK)	Number of Trades
0	0	0,00	0

ETF

Počet emisí	Zobchod. kusy	Objem (CZK)	Počet obchodů
Number of Issues	Traded Volume	Turnover (CZK)	Number of Trades
0	0	0,00	0

Održené kupóny
Separated Coupons

Počet emisí	Zobchod. kusy	Objem (CZK)	Počet obchodů
Number of Issues	Traded Volume	Turnover (CZK)	Number of Trades
5	0	0,00	0

