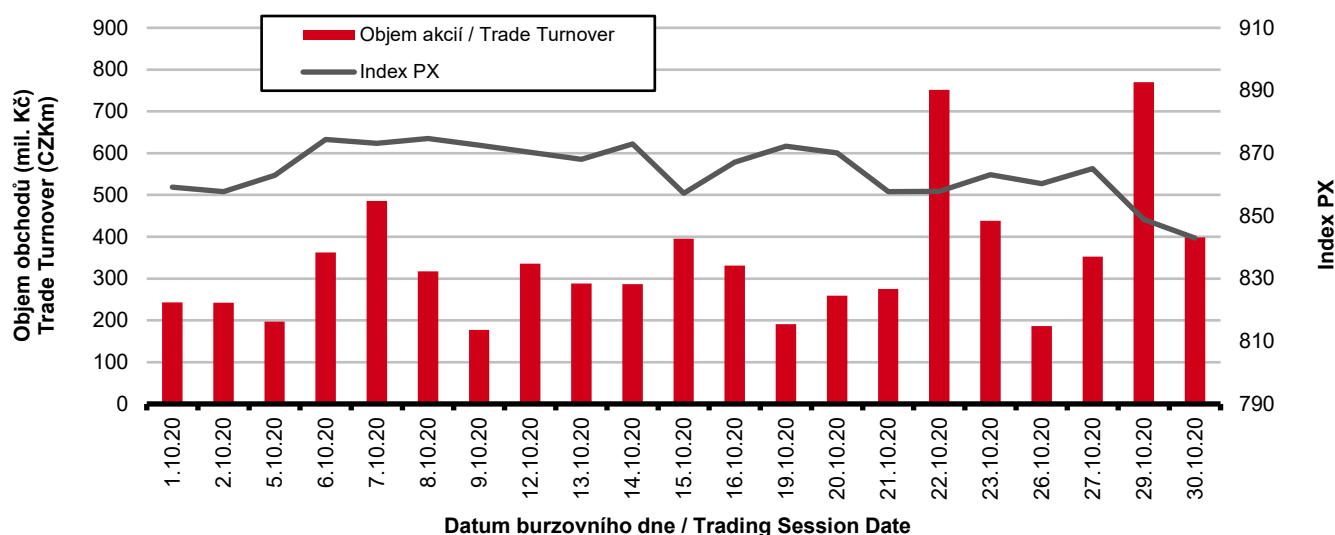


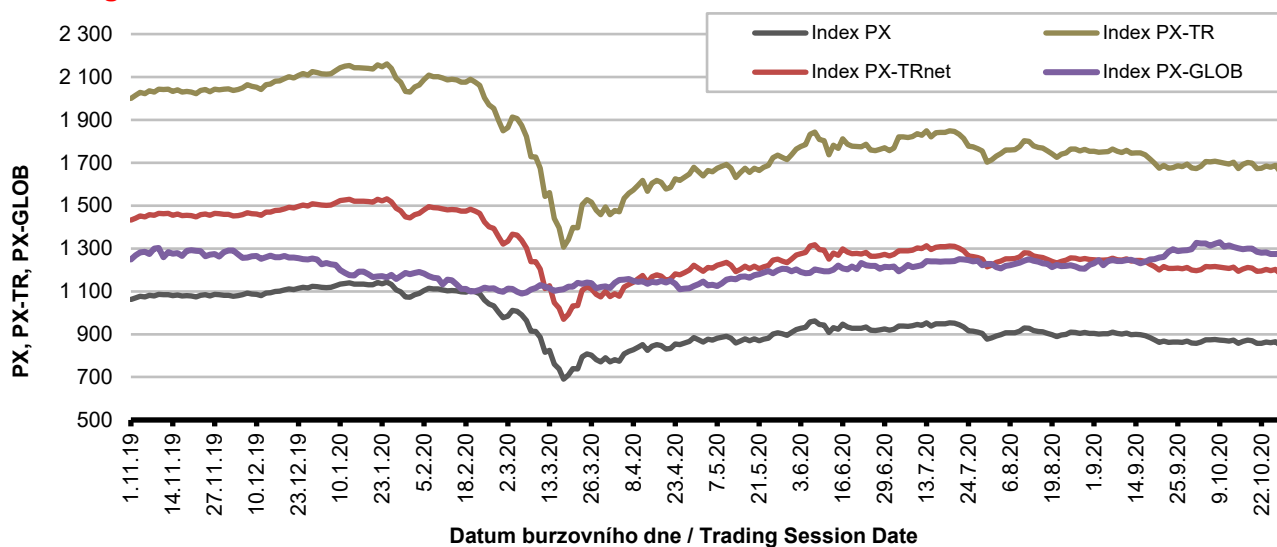
Burzovní indexy v hodnoceném měsíci Exchange Indices in the Month under Review

Index	Hodnota (konec měsíce)	Měsíční změna (%)	Roční změna (%)	Měsíční max.	Datum max.	Měsíční min.	Datum min.
	Value (End of Month)	Monthly Change (%)	Annual Change (%)	Monthly Max.	Date of Max.	Monthly Min.	Date of Min.
PX	842.92	-2.93	-19.79	874.68	8.10.2020	842.92	30.10.2020
PX-TR	1 645.01	-2.90	-16.86	1 706.48	8.10.2020	1 645.01	30.10.2020
PX-TRnet	1 358.79	-2.90	-17.44	1 409.63	8.10.2020	1 358.79	30.10.2020
PX-GLOB	1 175.57	-2.97	-17.16	1 215.83	8.10.2020	1 175.57	30.10.2020

Objem akciových obchodů a index PX Equity Turnover and PX Index



Vývoj indexů PX a PX-GLOB (12 měsíců) Exchange Indices in the Last 12 Months

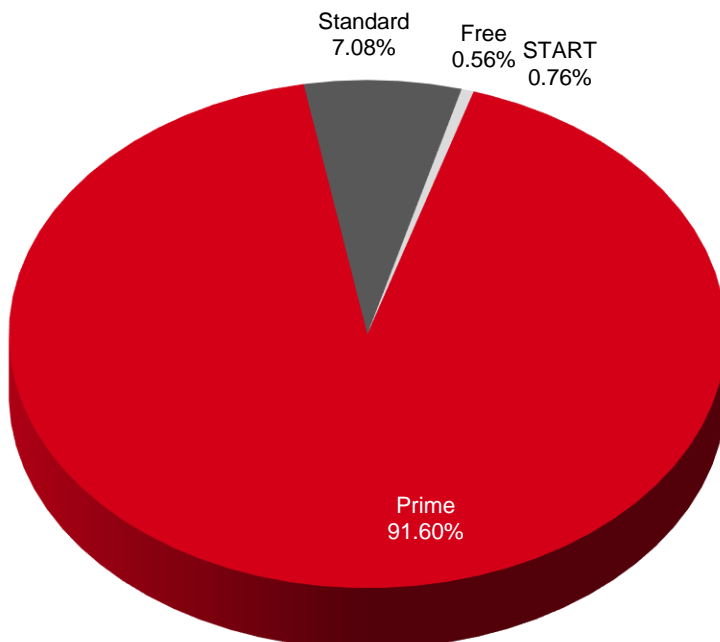


Přehled objemů obchodů - akcie
Trade Turnover - Equities

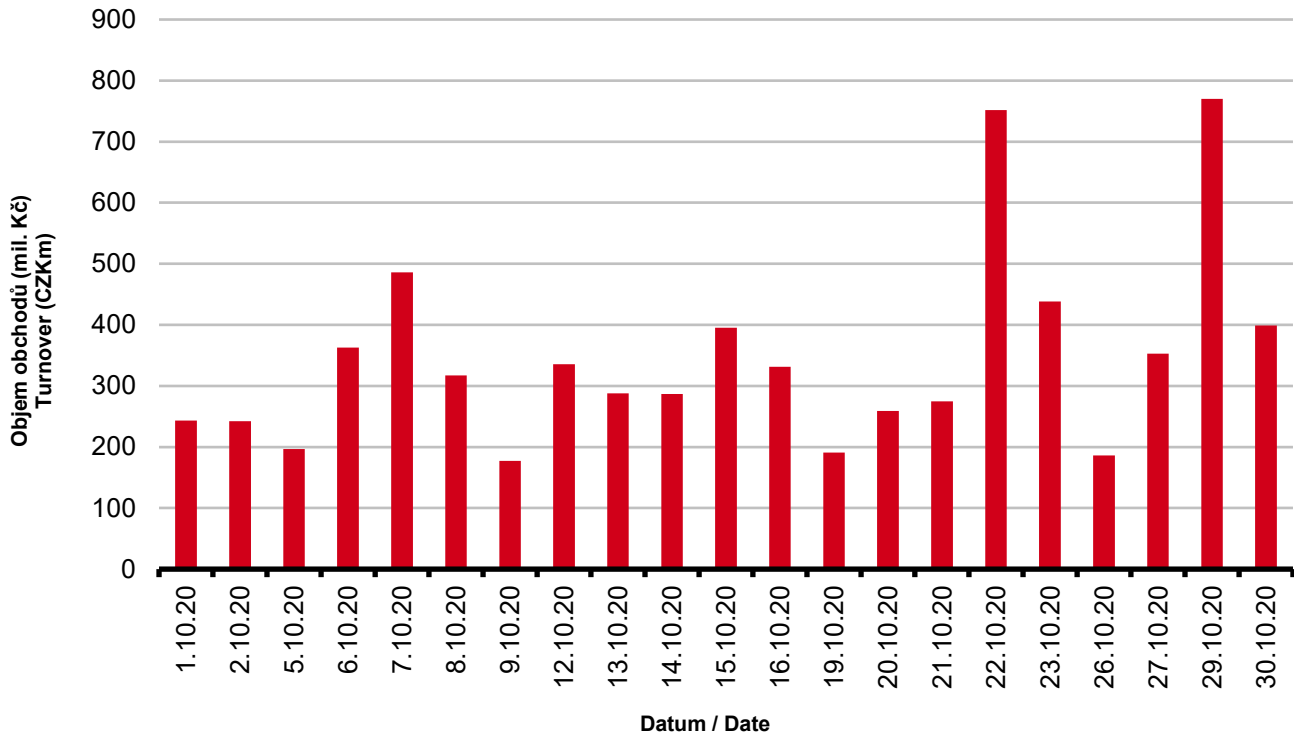
Trh	Počet zobch. emisí	Objem (tis. Kč)	Počet (ks)	Počet transakcí
Market	Number of Traded Issues	Turnover (CZK 000s)	Volume (pieces)	Number of Transactions
Prime	12	6 671 445.738	37 347 048	53 018
Standard	6	515 971.453	2 504 759	5 830
Free	30	40 467.221	472 337	1 379
START	8	55 629.900	111 300	231
Celkem / Total	56	7 283 514.313	40 435 444	60 458

Single count method

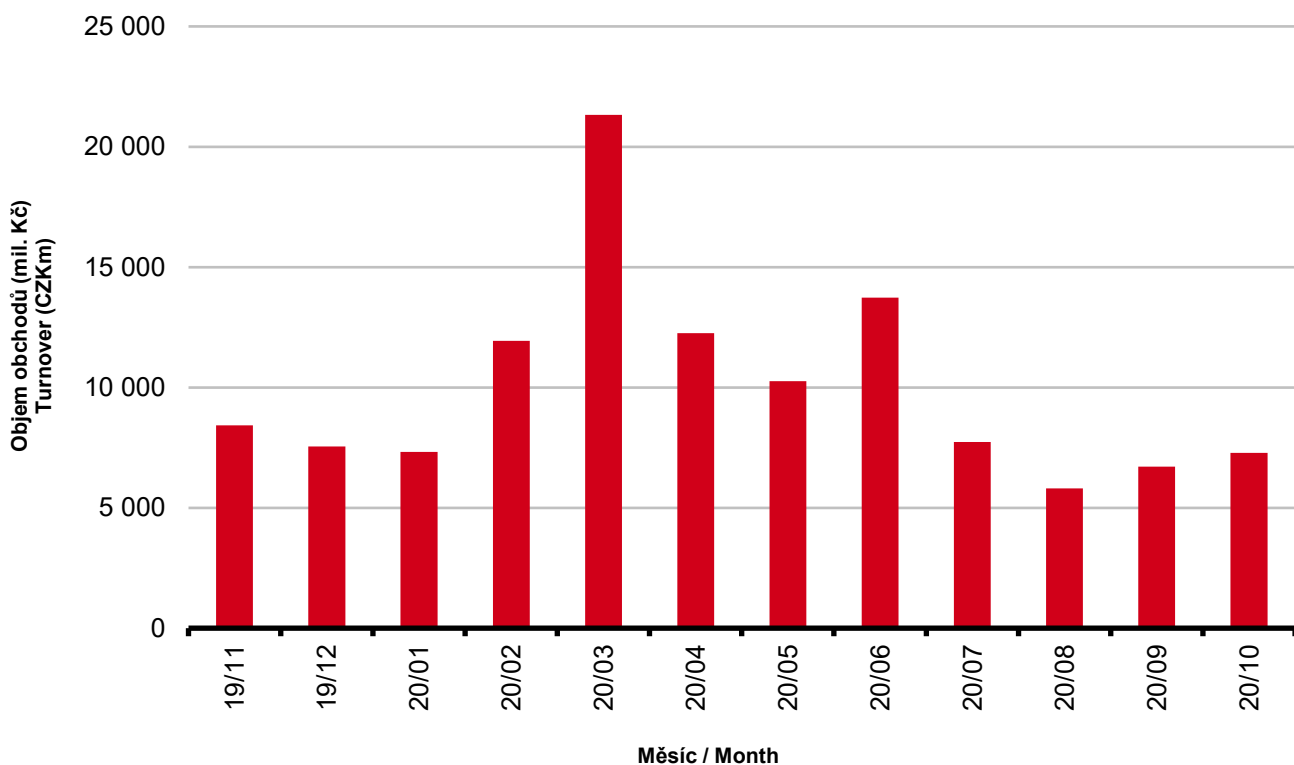
Skladba celkových objemů obchodů
Trade Turnover Structure



Denní objemy akciových obchodů
Daily Trade Turnover - Equities



Měsíční objemy akciových obchodů
Monthly Turnover - Equities



AKCIE / EQUITIES
Oborové objemy akciových obchodů a jejich podíl na celku
Turnover of Equities by Sector and as Percentage of the Total Turnover

Číslo	Obor	Počet emisi	Objem (mil. Kč)	Podíl (%)
No.	Sector	Number of Issues	Turnover (CZKm)	(%)
1	Zemědělství / Agriculture	0	0.000	0.00
2	Výroba potravin / Food Production	0	0.000	0.00
3	Výroba nápojů a tabáku / Beverages & Tobacco	2	153.806	2.11
4	Těžba, zpracování nerostů a rud / Mining	5	3.467	0.05
5	Textilní, oděvní, kožedělný / Textiles	2	26.973	0.37
6	Dřevařský a papírenský / Wood and Paper	0	0.000	0.00
7	Chemický, farmaceut., guma / Chemicals, Pharmacy, Rubber	2	0.000	0.00
8	Stavebnictví, stav. hmoty / Building	3	0.000	0.00
9	Hutnictví, zpracování kovů / Metallurgy	0	0.000	0.00
10	Strojírenství / Mechanical Engineering	4	0.000	0.00
11	Elektrotechnika, elektronika / Electrical Engineering, Electronics	1	11.641	0.16
12	Energetika / Energy	6	1 551.430	21.30
13	Doprava a spoje / Transportation	3	141.395	1.94
14	Obchod / Trade	2	55.598	0.76
15	Peněžnictví / Finance and Banking	8	3 342.193	45.89
16	Služby / Services	6	383.221	5.26
17	Bižuterie, sklo a keramika / Jewelry, Glass, Ceramics	0	0.000	0.00
18	Investiční fondy / Investment Funds	0	0.000	0.00
19	Ostatní / Others	12	1 613.790	22.16
	CELKEM / TOTAL	56	7 283.514	100.00

Emise akcií s největšími celkovými objemy obchodů
Highest Turnover of Equity Issues

	ISIN	Název	Trh	Objem (mil. Kč)	Podíl (%)	Kumul. (%)
	ISIN	Issuer	Market	Turnover (CZKm)	(%)	Cumul. (%)
1	CZ0008019106	KOMERČNÍ BANKA	Prime	1 776.820	24.40	24.40
2	CZ0005112300	ČEZ	Prime	1 550.500	21.29	45.68
3	AT0000652011	ERSTE GROUP BANK	Prime	1 489.827	20.45	66.14
4	CZ0008040318	MONETA MONEY BANK	Prime	1 269.790	17.43	83.57
5	GB00BDD85M81	AVAST	Standard	381.355	5.24	88.81
6	BMG200452024	CETV	Prime	243.337	3.34	92.15
7	CZ0009093209	O2 C.R.	Prime	141.367	1.94	94.09
8	CS0008418869	PHILIP MORRIS ČR	Standard	134.319	1.84	95.93
9	CZ0009008942	CZG	Prime	77.757	1.07	97.00
10	AT0000908504	VIG	Prime	71.087	0.98	97.98
11	CZ0009009874	PILULKA LÉKÁRNY	START	55.598	0.76	98.74
12	LU0275164910	PFNONWOVENS	Prime	26.973	0.37	99.11
13	CZ0009000121	KOFOLA ČS	Prime	22.541	0.31	99.42
14	GB00BF5SDZ96	STOCK	Free	19.487	0.27	99.69
15	FI0009000681	NOKIA	Free	11.641	0.16	99.85

Sumarizace Tržních kapitalizací (konec měsíce)
Market Capitalization Summary (Month-End)

Trh Market	Tržní kapitalizace (mil. Kč) Market Capitalization (CZKm)	Počet emisí Number of Issues
Prime	757 723.1	11
Standard	182 067.6	6
Free	11 220 892.8	30
START	4 066.9	8
Celkem / Total	12 164 750.5	55
Z toho: / Of which:		
Dom. emise / Domestic Issues	478 442.7	20
Zahr. emise / Foreign Issues	11 686 307.8	35

Emise akcií s největšími tržními kapitalizacemi (konec měsíce) - Regulovaný trh (Prime, Standard)
Market Capitalization of Equity Issues (Month-End)

	ISIN	Název	Trh	Tržní kapit. (mil. Kč)	Podíl (%)	Kumul. (%)
	ISIN	Issuer	Market	Market Capit. (CZKm)	(%)	Cumul. (%)
1	CZ0005112300	ČEZ	Prime	237 791.5	25.30	25.30
2	AT0000652011	ERSTE GROUP BANK	Prime	205 229.5	21.84	47.14
3	GB00BDD85M81	AVAST	Standard	151 621.5	16.13	63.27
4	CZ0008019106	KOMERČNÍ BANKA	Prime	90 083.3	9.59	72.86
5	CZ0009093209	O2 C.R.	Prime	68 093.3	7.25	80.10
6	AT0000908504	VIG	Prime	60 518.4	6.44	86.54
7	BE0003878957	VGP	Prime	41 371.9	4.40	90.95
8	CZ0008040318	MONETA MONEY BANK	Prime	27 083.0	2.88	93.83
9	CS0008418869	PHILIP MORRIS ČR	Standard	25 949.7	2.76	96.59
10	CZ0009008942	CZG	Prime	9 465.0	1.01	97.60

Emise akcií s největšími tržními kapitalizacemi (konec měsíce) - Neregulovaný trh (Free, START)
Market Capitalization of Equity Issues (Month-End)

	ISIN	Název	Trh	Tržní kapit. (mil. Kč)	Podíl (%)	Kumul. (%)
	ISIN	Issuer	Market	Market Capit. (CZKm)	(%)	Cumul. (%)
1	DE0005557508	DEUTSCHE TELEKOM	Free	1 905 059.6	16.97	16.97
2	GB00B10RZP78	UNILEVER	Free	1 667 200.0	14.85	31.82
3	GB00B03MLX29	SHELL	Free	1 410 620.1	12.57	44.39
4	NL0000009165	HEINEKEN	Free	1 180 805.4	10.52	54.91
5	DE0007664039	VOLKSWAGEN	Free	720 165.9	6.42	61.33

Indikátory domácích emisí z trhu Prime (konec měsíce)
Indicators of Domestic Equities from the Prime Market (Month-End)

Indikátor Indicator	P/E P/E	P/BV P/BV	Dividendový výnos (%) Dividend Yields (%)
Hodnota Value	29,27	0,57	8,06

AKCIE / EQUITIES
Emise akcií s největším růstem kurzů (objem nad 50 000 Kč)
Issues of Equities with the Highest Price Increase (Turnover above CZK 50,000)

	ISIN	Název	Trh	Kurz 30.9.20	Kurz 30.10.20	Změna (%)	Objem obch. (tis. Kč)
	ISIN	Issuer	Market	Price 30.9.20	Price 30.10.20	Change (%)	Turnover (CZK 000s)
1	DE0005140008	DEUTSCHE BANK	Free	195.90	214.00	9.2	3 744.6
2	GB00B03MLX29	SHELL	Free	300.00	306.85	2.3	2 295.2
3	CZ0005123620	E4U	Standard	92.50	94.50	2.2	253.5
4	CZ0005112300	ČEZ	Prime	437.00	442.00	1.1	1 550 500.2
5							
6							
7							
8							
9							
10							
11							
12							
13							
14							
15							
16							
17							
18							
19							
20							

Emise akcií s největším poklesem kurzů (objem nad 50 000 Kč)
Issues of Equities with the Highest Price Decrease (Turnover above CZK 50,000)

	ISIN	Název	Trh	Kurz 30.9.20	Kurz 30.10.20	Změna (%)	Objem obch. (tis. Kč)
	ISIN	Issuer	Market	Price 30.9.20	Price 30.10.20	Change (%)	Turnover (CZK 000s)
1	PLPKN0000018	PKN Orlen	Free	277.00	225.90	- 18.4	978.3
2	AT0000743059	OMV	Free	650.80	539.00	- 17.2	392.5
3	PLPKO0000016	PKO BANK POLSKI	Free	130.55	111.00	- 15.0	63.0
4	FI0009000681	NOKIA	Free	92.60	79.60	- 14.0	11 641.0
5	DE0005493092	BORUSSIA DORTMUND	Free	143.00	123.30	- 13.8	79.6
6	NL0010391108	PHOTON ENERGY	Free	85.00	75.00	- 11.8	830.8
7	AT0000908504	VIG	Prime	522.00	472.80	- 9.4	71 087.1
8	GB00BDD85M81	AVAST	Standard	161.00	147.90	- 8.1	381 354.7
9	AT0000606306	RBI	Free	358.00	335.20	- 6.4	492.0
10	AT0000821103	UNIQA INS	Free	139.30	130.80	- 6.1	159.6
11	CZ0009000121	KOFOLA ČS	Prime	222.00	214.00	- 3.6	22 541.0
12	AT0000652011	ERSTE GROUP BANK	Prime	490.80	477.50	- 2.7	1 489 827.2
13	CZ0008019106	KOMERČNÍ BANKA	Prime	486.00	474.00	- 2.5	1 776 819.7
14	CS0008418869	PHILIP MORRIS ČR	Standard	13 700.00	13 560.00	- 1.0	134 318.7
15	HU0000153937	MOL	Free	117.00	116.00	- 0.9	193.1
16	GB00BF5SDZ96	STOCK	Free	64.30	63.80	- 0.8	19 487.2
17	LU0275164910	PFNONWOVENS	Prime	762.00	758.00	- 0.5	26 973.0
18	SK1120010287	TMR	Prime	1 000.00	995.00	- 0.5	1 446.0
19	CZ0008040318	MONETA MONEY BANK	Prime	53.20	53.00	- 0.4	1 269 789.9
20							

DLUHOPISY / BONDS
Přehled objemů obchodů - dluhopisy
Turnover Sumary - Bonds

Sektor	Počet emisí	Objem (tis. Kč)	Počet (ks)	Počet transakcí
Sector	Number of Issues	Turnover (CZK 000s)	Volume (pieces)	No of Transactions
Veřejný / Public	25	0.000	0	0
Podnikový / Corporate	54	613 657.946	37 617	281
Finanční / Financial	30	7 103.320	70	15
Celkem / Total	109	620 761.266	37 687	296

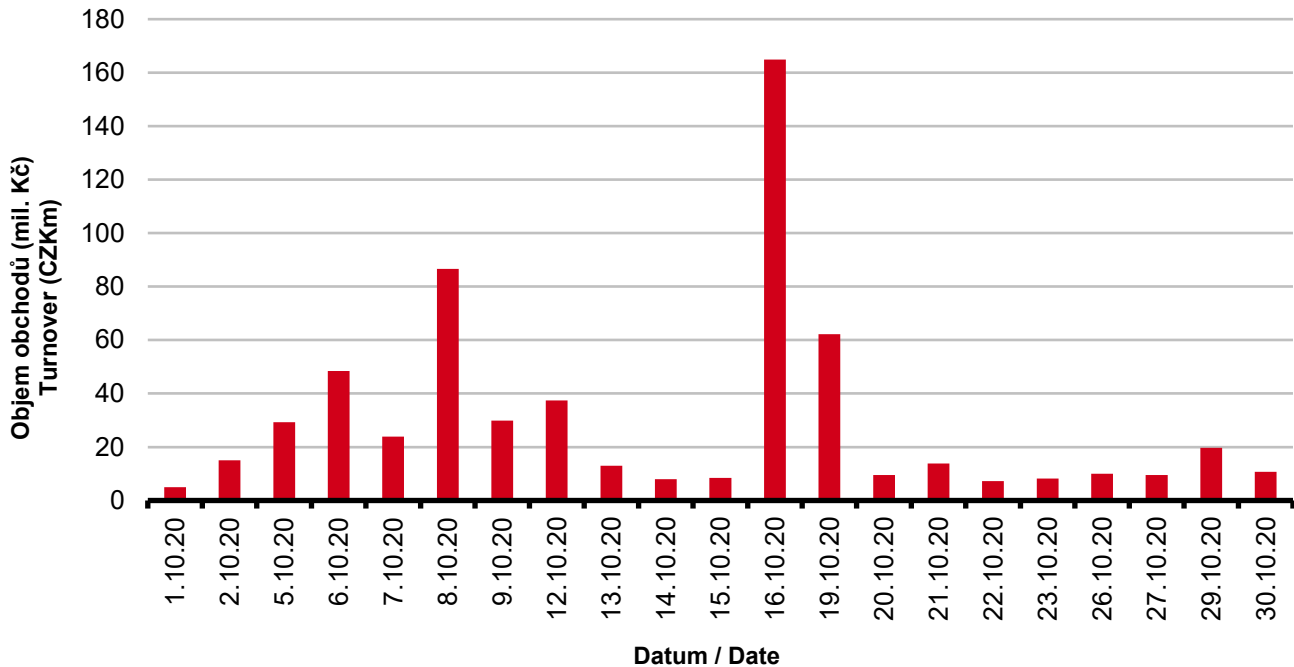
Single count method

Emise dluhopisů s největšími celkovými objemy obchodů
Bond Issues with the Highest Turnover

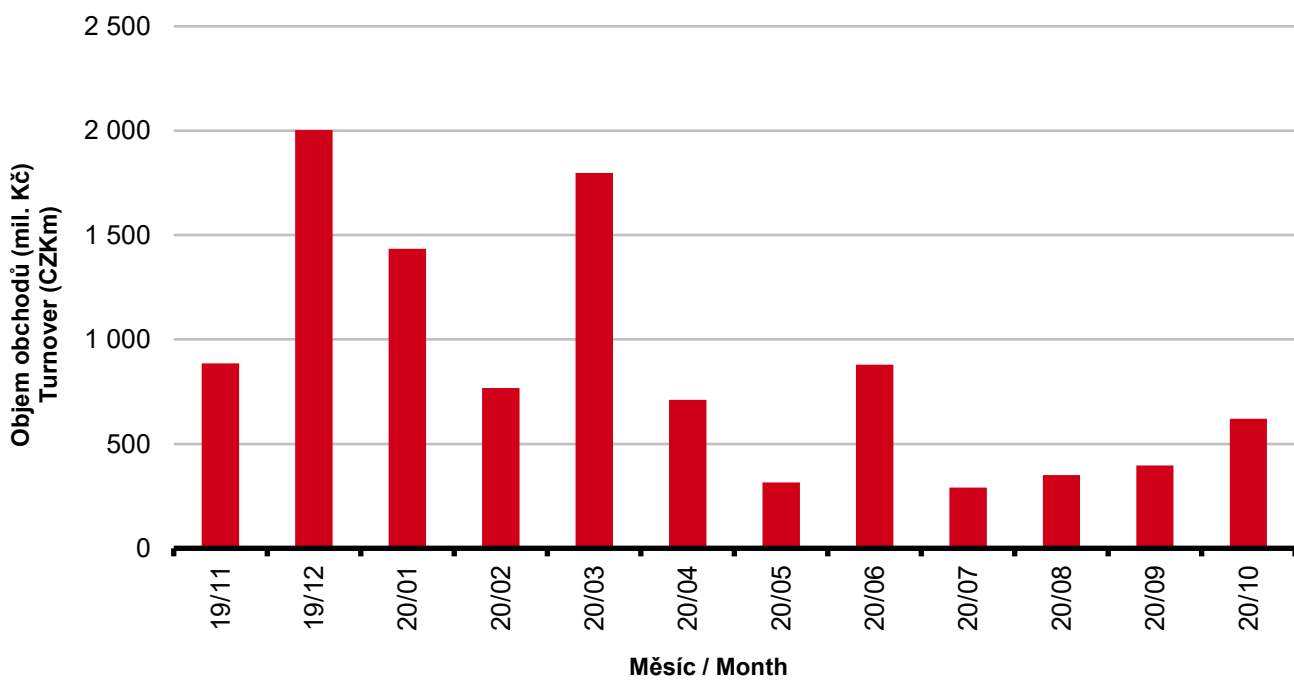
	ISIN	Název	Sektor	Objem (mil. Kč)	Podíl (%)	Kumul. (%)
	ISIN	Issue	Sector	Turnover (CZKm)	(%)	Cumul. (%)
1	CZ0003524464	EPH 4,50/25	Corporate	271.201	43.69	43.69
2	CZ0003527657	J&T FG 7,5% PERP	Corporate	94.205	15.18	58.86
3	CZ0003520447	JTFG X 4,75/24	Corporate	56.695	9.13	68.00
4	CZ0003518631	JTEF CZKI 5,00/23	Corporate	35.473	5.71	73.71
5	CZ0003523920	HEUREKA 5,25/25	Corporate	26.949	4.34	78.05
6	CZ0000001011	PPF FIN.H. VAR/27	Corporate	21.493	3.46	81.52
7	CZ0003520793	JTRE FIN.3 0,00/24	Corporate	20.058	3.23	84.75
8	CZ0003518649	JTEF CZKII 5,25/25	Corporate	17.652	2.84	87.59
9	CZ0003522930	SAZKA GR. 5,20/24	Corporate	12.258	1.97	89.56
10	CZ0003521023	ROHLIK FIN.6,60/23	Corporate	10.966	1.77	91.33
11	CZ0000001094	JTSEC 5,00/23	Corporate	9.048	1.46	92.79
12	CZ0003516882	JTFG VIII 4,00/22	Corporate	9.013	1.45	94.24
13	CZ0003704249	J&T BANKA 10% PERP	Financial	6.791	1.09	95.33
14	CZ0003521643	NATLAND R. 5,47/24	Corporate	6.142	0.99	96.32
15	CZ0003522419	J&T EF IV 5,60/22	Corporate	5.963	0.96	97.28
16	CZ0003519944	J&T E.F.C. 4,75/21	Corporate	3.028	0.49	97.77
17	CZ0003519753	AQUILA RAF 5,00/23	Corporate	2.448	0.39	98.17
18	CZ0003520850	FIDUR.NMV. 5,60/24	Corporate	2.266	0.37	98.53
19	CZ0003518656	APS FINAN. 5,00/23	Corporate	2.237	0.36	98.89
20	CZ0003515934	PSG 5,25/23	Corporate	2.040	0.33	99.22

DLUHOPISY / BONDS

Denní objemy obchodů s dluhopisy
Daily Turnover of Bonds



Měsíční objemy dluhopisových obchodů
Monthly Turnover - Bonds



OSTATNÍ PRODUKTY / OTHER PRODUCTS
Certifikáty
Certificates

Druh certifikátu	Počet emisí	Zobchod. kusy	Objem (CZK)	Počet obchodů
Type of Certificate	Number of Issues	Traded Volume	Turnover (CZK)	Number of Trades
Bonus	2	315	327 080.95	3
Index	3	25 781	16 753 814.19	57
Turbo	4	19 093	1 751 996.31	33

Warranty
Warrants

Počet emisí	Zobchod. kusy	Objem (CZK)	Počet obchodů
Number of Issues	Traded Volume	Turnover (CZK)	Number of Trades
66	246 265	10 066 626.19	162

Akcie investičních fondů
Shares of Investment Funds

Počet emisí	Zobchod. kusy	Objem (CZK)	Počet obchodů
Number of Issues	Traded Volume	Turnover (CZK)	Number of Trades
31	1 800 000	2 781 000.00	2

Podílové listy investičních fondů
Unites of Investment Funds

Počet emisí	Zobchod. kusy	Objem (CZK)	Počet obchodů
Number of Issues	Traded Volume	Turnover (CZK)	Number of Trades
0	0	0.00	0

ETF

Počet emisí	Zobchod. kusy	Objem (CZK)	Počet obchodů
Number of Issues	Traded Volume	Turnover (CZK)	Number of Trades
3	0	0.00	0

Održené kupóny
Separated Coupons

Počet emisí	Zobchod. kusy	Objem (CZK)	Počet obchodů
Number of Issues	Traded Volume	Turnover (CZK)	Number of Trades
8	0	0.00	0

Roční objemy obchodů (v mil.) / Yearly Turnover (in mil.)

Rok Year	Akcie + PL / Equities + Units			Dluhové cenné papíry / Bonds		
	CZK	EUR ¹⁾	USD	CZK	EUR ¹⁾	USD
1993	7 129.5	212.7	241.6	1 890.5	56.2	64.5
1994	42 593.9	1 252.7	1 475.3	19 432.3	568.0	684.5
1995	125 642.8	3 671.3	4 753.5	69 764.1	2 035.3	2 633.3
1996	249 935.2	7 348.9	9 188.8	143 264.3	4 216.4	5 288.8
1997	246 301.9	6 961.2	7 897.1	433 235.6	12 053.0	13 644.5
1998	172 594.0	4 789.6	5 385.7	687 597.6	19 189.0	21 761.9
1999	163 456.7	4 425.9	4 705.3	1 024 029.0	27 801.4	29 691.6
2000	264 145.3	7 390.0	6 971.1	958 687.6	26 866.9	25 153.4
2001	128 799.1	3 780.7	3 393.5	1 858 379.7	54 615.9	49 041.9
2002	197 397.6	6 413.8	6 036.9	1 595 673.6	51 870.6	49 106.8
2003	257 442.5	8 068.6	9 187.4	1 110 103.9	34 909.5	39 246.8
2004	479 661.6	15 038.3	18 744.3	692 479.8	21 621.9	26 814.5
2005	1 041 172.9	34 957.6	43 642.8	533 241.0	17 912.3	22 382.7
2006	848 895.6	29 946.5	37 585.6	598 920.6	21 104.8	26 382.2
2007	1 013 018.8	36 528.2	50 115.8	508 858.2	18 387.8	25 231.5
2008	852 042.5	34 223.0	50 408.3	643 151.3	25 693.0	37 456.9
2009	463 858.9	17 572.3	24 510.5	585 711.5	22 087.4	30 762.4
2010	389 867.2	15 391.1	20 447.7	529 907.6	20 938.9	27 677.8
2011	370 986.4	15 130.3	21 104.5	628 022.4	25 423.6	35 184.1
2012	250 581.7	9 967.7	12 828.5	594 213.0	23 598.5	30 194.6
2013	174 740.5	6 735.2	8 949.4	1 925.7	74.2	98.5
2014	153 488.7	5 575.7	7 417.6	8 227.3	298.4	380.3
2015	167 896.9	6 150.4	6 824.3	5 101.4	186.4	207.1
2016	168 028.4	6 215.5	6 873.9	4 153.0	153.6	169.4
2017	138 783.4	5 262.6	5 920.0	6 212.5	234.3	261.1
2018	142 548.0	5 561.1	6 579.1	9 265.9	359.6	417.4
2019	108 779.8	4 236.5	4 745.0	11 920.6	464.6	518.9

¹⁾ V období 1993 - 1998 objem obchodů v XEU / ¹⁾ In period 1993 - 1998 - trade value in XEU

Měsíční objemy obchodů v roce 2020 (v mil.) / Monthly Turnover in 2020 (in mil.)

Měsíc Month	Akcie / Equities			Dluhové cenné papíry / Bonds		
	CZK	EUR	USD	CZK	EUR	USD
01	7 320.3	290.3	321.9	1 433.9	56.9	63.1
02	11 935.9	475.1	518.7	767.1	30.6	33.3
03	21 328.9	802.9	888.4	1 798.1	68.7	76.3
04	12 251.4	449.6	488.4	710.6	26.1	28.3
05	10 261.1	378.9	411.6	316.7	11.6	12.6
06	13 736.1	515.2	580.2	879.2	33.0	37.2
07	7 735.0	291.9	335.0	290.9	10.9	12.5
08	5 802.3	221.7	262.2	351.4	13.4	16.0
09	6 711.8	251.0	296.0	396.5	14.8	17.5
10	7 283.5	267.6	315.1	620.8	22.8	26.9
11						
12						
2020	104 366.4	3 942.3	4 417.5	7 565.0	288.8	323.7

Tržní kapitalizace akcií na konci roku (v mil.) / Market Capitalization at the End of the Year - Equities (in mil.)

Rok Year	Domácí akcie / Domestic equities			Zahraniční akcie / Foreign equities			Celkem / Total		
	CZK	EUR ¹⁾	USD	CZK	EUR ¹⁾	USD	CZK	EUR ¹⁾	USD
1994	353 102.9	10 333.7	12 588.8	0.0	0.0	0.0	353 102.9	10 333.7	12 588.8
1995	478 634.1	14 053.5	17 992.4	0.0	0.0	0.0	478 634.1	14 053.5	17 992.4
1996	539 242.2	15 903.1	19 729.3	0.0	0.0	0.0	539 242.2	15 903.1	19 729.3
1997	495 680.5	12 968.5	14 311.1	0.0	0.0	0.0	495 680.5	12 968.5	14 311.1
1998	416 202.1	11 884.4	13 940.8	0.0	0.0	0.0	416 202.1	11 884.4	13 940.8
1999	479 649.6	13 275.7	13 331.4	0.0	0.0	0.0	479 649.6	13 275.7	13 331.4
2000	442 893.8	12 621.7	11 712.7	0.0	0.0	0.0	442 893.8	12 621.7	11 712.7
2001	340 250.7	10 639.5	9 383.9	0.0	0.0	0.0	340 250.7	10 639.5	9 383.9
2002	357 909.5	11 326.3	11 874.5	120 128.8	3 801.5	3 985.6	478 038.3	15 127.8	15 860.1
2003	453 521.2	13 995.4	17 678.4	190 961.8	5 893.0	7 443.7	644 483.0	19 888.4	25 122.1
2004	660 289.3	21 720.0	29 551.1	315 484.7	10 377.8	14 119.4	975 774.0	32 097.8	43 670.5
2005	900 880.6	31 059.5	36 639.0	429 932.6	14 822.7	17 485.5	1 330 813.2	45 882.2	54 124.5
2006	953 895.5	34 693.4	45 693.4	638 101.0	23 207.9	30 566.2	1 591 996.5	57 901.3	76 259.7
2007	1 275 506.2	47 987.4	70 485.5	566 176.3	21 300.8	31 287.4	1 841 682.5	69 288.3	101 772.9
2008	788 650.6	29 615.1	41 758.5	303 081.3	11 381.2	16 047.9	1 091 731.9	40 996.3	57 806.4
2009	825 405.4	31 265.4	44 832.2	468 077.0	17 730.2	25 423.8	1 293 482.4	48 995.5	70 256.0
2010	805 237.0	31 922.2	42 394.3	582 767.5	23 102.8	30 681.7	1 388 004.5	55 025.0	73 075.9
2011	753 443.1	29 203.2	37 785.5	307 324.6	11 911.8	15 412.5	1 060 767.7	41 115.0	53 198.0
2012	708 777.7	28 193.2	37 163.3	433 312.2	17 236.0	22 719.8	1 142 089.9	45 429.2	59 883.1
2013	603 537.0	21 993.8	30 314.8	489 946.8	17 852.0	24 609.3	1 093 483.9	39 842.7	54 924.1
2014	627 910.4	22 643.7	27 543.6	412 378.3	14 871.2	18 089.1	1 040 288.7	37 514.9	45 632.7
2015	636 244.4	23 542.8	25 729.7	464 227.3	17 177.7	18 773.3	1 100 471.7	40 720.5	44 503.1
2016	599 701.3	22 194.7	23 390.2	444 762.9	16 460.5	17 347.1	1 044 464.1	38 655.2	40 737.3
2017	687 280.5	26 910.0	32 280.3	565 301.9	22 134.0	26 551.2	1 252 582.4	49 043.9	58 831.5
2018	607 748.7	23 574.4	27 003.9	20 654 207.9	801 171.8	917 720.1	21 261 956.6	824 746.2	944 723.9
2019	596 439.1	23 426.5	26 209.0	21 457 779.9	842 803.6	942 909.0	22 054 218.9	866 230.1	969 118.0

¹⁾ V období 1993 - 1998 tržní kapitalizace v XEU / ¹⁾ In period 1993 - 1998 - market capitalization in XEU

Tržní kapitalizace akciového trhu v roce 2020 (v mil.) / Equities Market Capitalization in 2020 (in mil.)

Měsíc - konec Month - end	Domácí akcie / Domestic equities			Zahraniční akcie / Foreign equities			Celkem / Total		
	CZK	EUR	USD	CZK	EUR	USD	CZK	EUR	USD
01	580 400.6	23 022.6	25 445.0	21 298 383.4	844 838.7	933 730.1	21 878 784.1	867 861.3	959 175.1
02	521 440.9	20 537.3	22 549.8	21 031 453.4	828 336.1	909 507.6	21 552 894.4	848 873.4	932 057.4
03	447 849.5	16 389.7	17 954.9	18 675 560.7	683 460.6	748 729.5	19 123 410.2	699 850.3	766 684.4
04	486 010.0	17 937.3	19 506.7	19 130 900.9	706 067.6	767 846.7	19 616 910.8	724 004.8	787 353.4
05	493 625.6	18 340.2	20 424.8	19 044 924.9	707 595.2	788 022.4	19 538 550.4	725 935.4	808 447.1
06	526 443.4	19 687.5	22 046.3	19 481 889.0	728 567.3	815 858.7	20 008 332.4	748 254.8	837 905.0
07	484 661.8	18 516.2	21 939.3	19 182 931.8	732 872.3	868 359.6	19 667 593.6	751 388.5	890 298.9
08	495 722.4	18 913.5	22 581.1	12 199 890.5	465 467.0	555 727.7	12 695 613.0	484 380.5	578 308.8
09	478 169.1	17 573.3	20 576.1	11 760 570.5	432 215.0	506 070.4	12 238 739.6	449 788.3	526 646.6
10	478 442.7	17 557.5	20 537.5	11 686 307.8	428 855.3	501 644.4	12 164 750.5	446 412.9	522 181.9
11									
12									