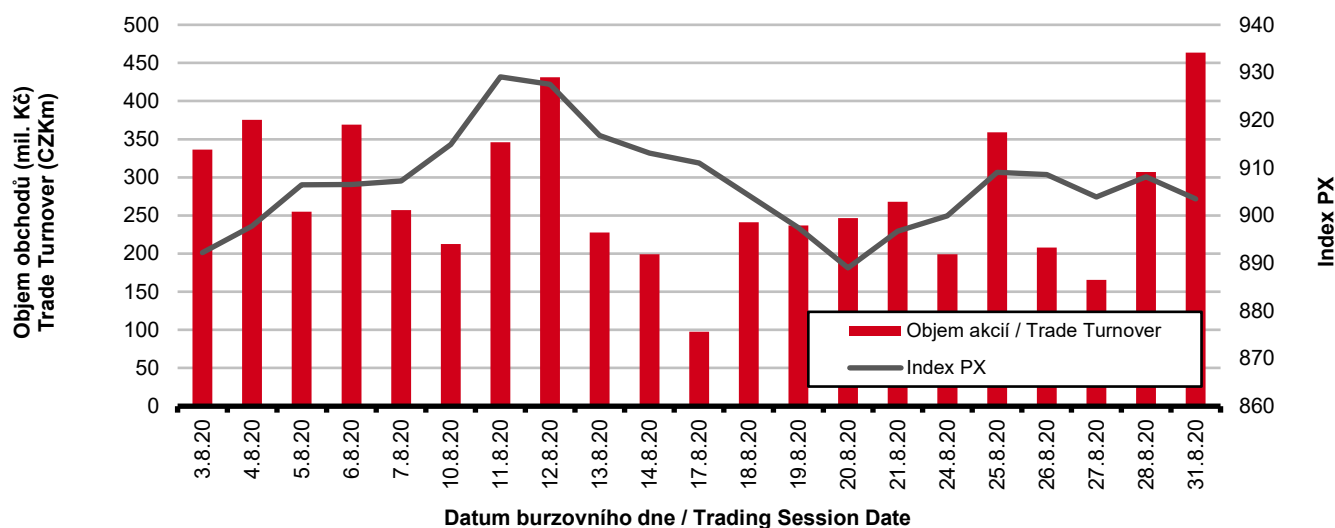


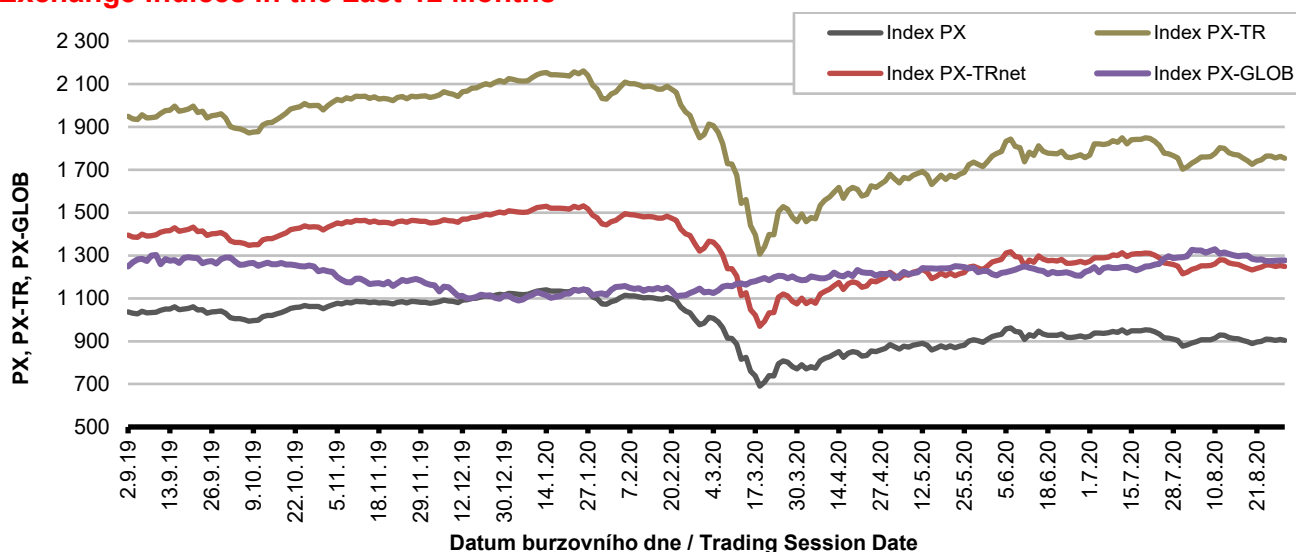
## Burzovní indexy v hodnoceném měsíci Exchange Indices in the Month under Review

Index	Hodnota (konec měsíce)	Měsíční změna (%)	Roční změna (%)	Měsíční max.	Datum max.	Měsíční min.	Datum min.
	Value (End of Month)	Monthly Change (%)	Annual Change (%)	Monthly Max.	Date of Max.	Monthly Min.	Date of Min.
PX	903.49	2.36	-12.90	929.08	11.8.2020	889.01	20.8.2020
PX-TR	1 753.36	2.36	-10.11	1 803.03	11.8.2020	1 725.26	20.8.2020
PX-TRnet	1 450.69	2.36	-10.59	1 491.78	11.8.2020	1 427.43	20.8.2020
PX-GLOB	1 248.09	2.15	-10.54	1 279.67	11.8.2020	1 231.59	20.8.2020

## Objem akciových obchodů a index PX Equity Turnover and PX Index



## Vývoj indexů PX a PX-GLOB (12 měsíců) Exchange Indices in the Last 12 Months

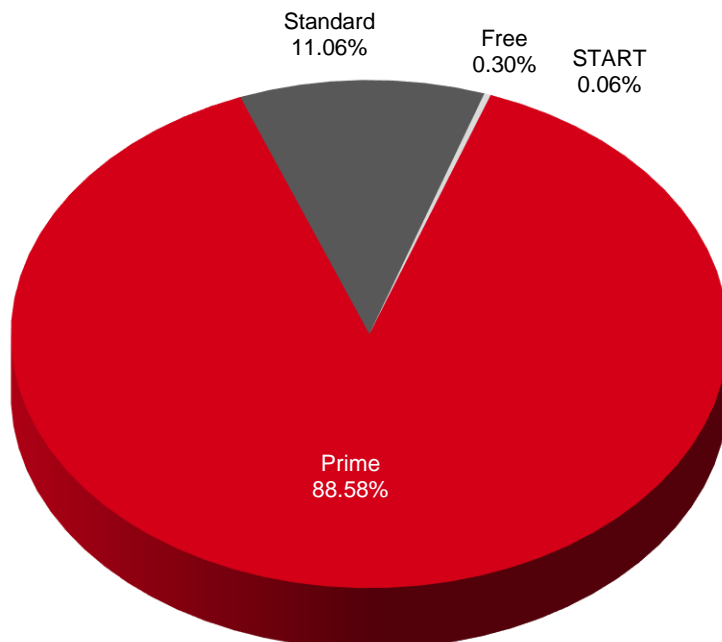


**Přehled objemů obchodů - akcie**  
**Trade Turnover - Equities**

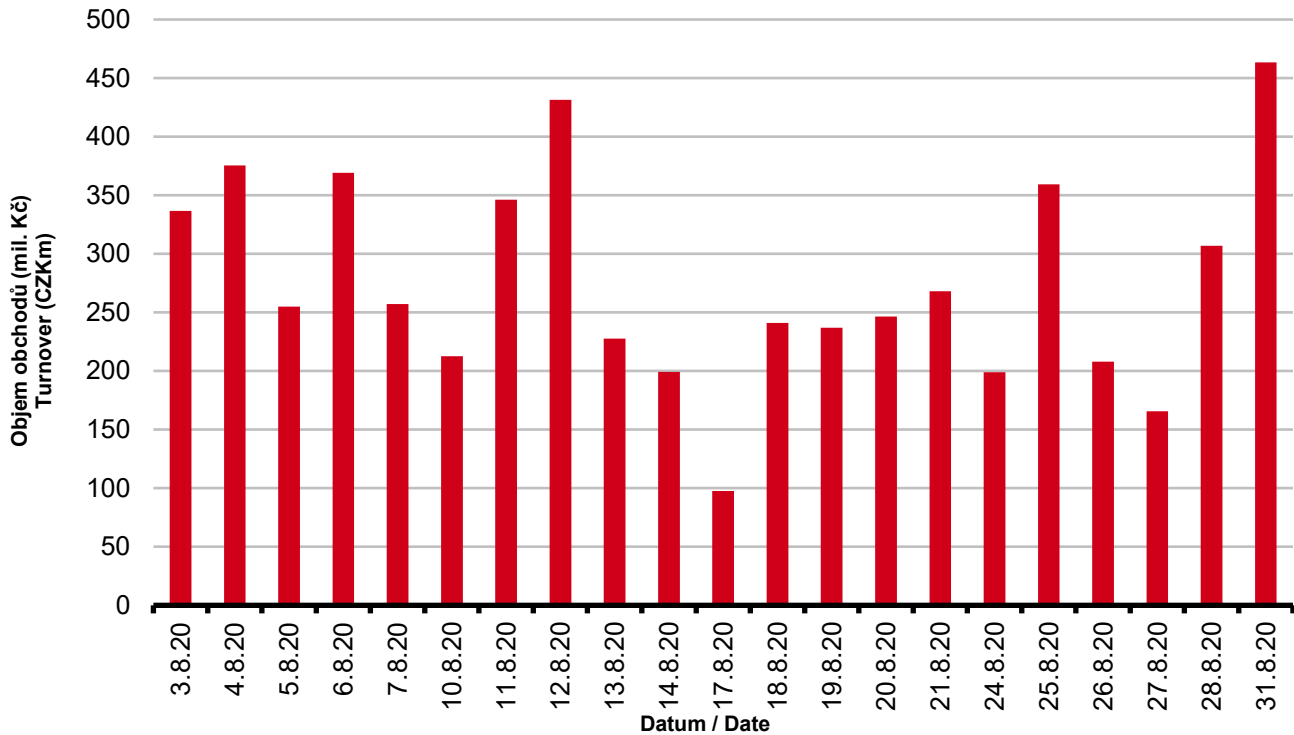
Trh	Počet zobch. emisí	Objem (tis. Kč)	Počet (ks)	Počet transakcí
Market	Number of Traded Issues	Turnover (CZK 000s)	Volume (pieces)	Number of Transactions
Prime	12	5 139 650.880	27 122 946	41 093
Standard	6	641 884.733	2 435 038	5 570
Free	31	17 278.155	158 715	649
START	6	3 501.100	55 750	17
<b>Celkem / Total</b>	55	5 802 314.868	29 772 449	47 329

Single count method

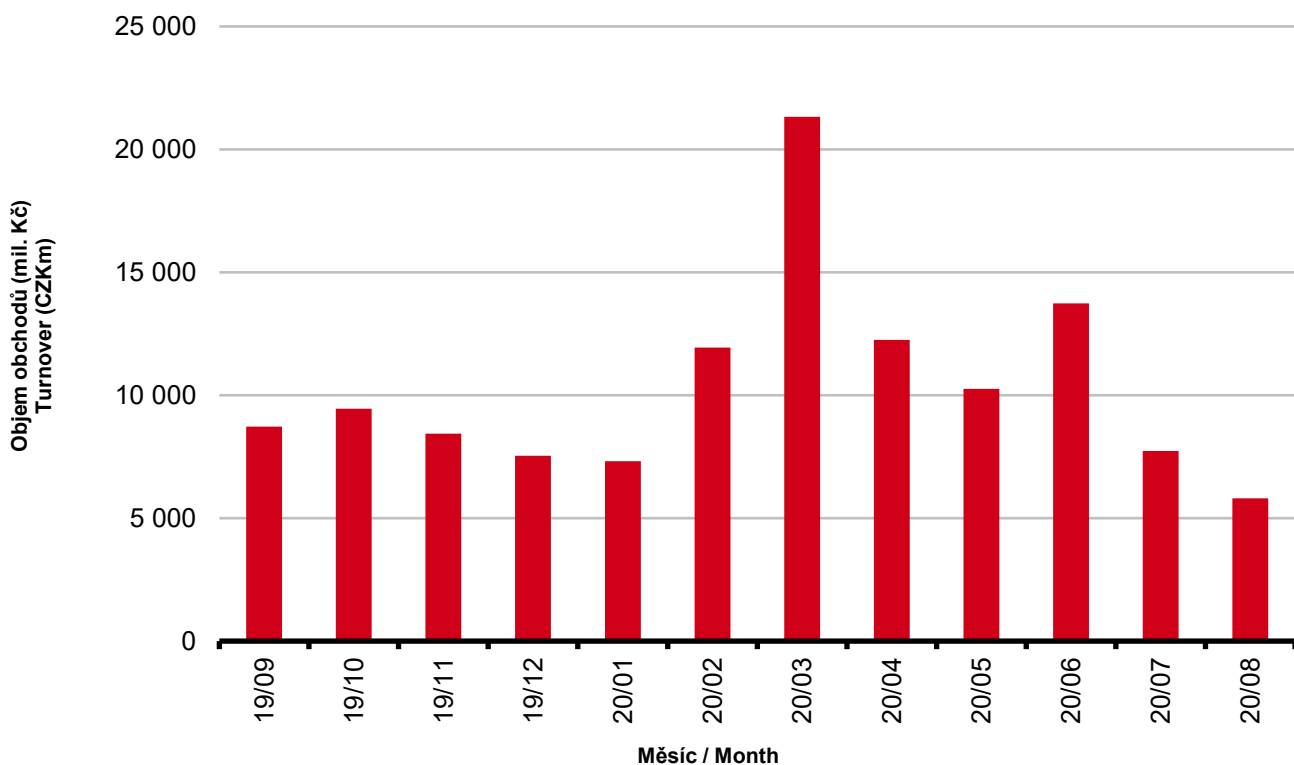
**Skladba celkových objemů obchodů**  
**Trade Turnover Structure**



**Denní objemy akciových obchodů**  
**Daily Trade Turnover - Equities**



**Měsíční objemy akciových obchodů**  
**Monthly Turnover - Equities**



**AKCIE / EQUITIES**
**Oborové objemy akciových obchodů a jejich podíl na celku**  
**Turnover of Equities by Sector and as Percentage of the Total Turnover**

Číslo	Obor	Počet emise	Objem (mil. Kč)	Podíl (%)
No.	Sector	Number of Issues	Turnover (CZKm)	(%)
1	Zemědělství / Agriculture	0	0.000	0.00
2	Výroba potravin / Food Production	1	0.000	0.00
3	Výroba nápojů a tabáku / Beverages & Tobacco	2	263.523	4.54
4	Těžba, zpracování nerostů a rud / Mining	5	3.561	0.06
5	Textilní, oděvní, kožedělný / Textiles	2	5.684	0.10
6	Dřevařský a papírenský / Wood and Paper	0	0.000	0.00
7	Chemický, farmaceut., guma / Chemicals, Pharmacy, Rubber	2	0.143	0.00
8	Stavebnictví, stav. hmoty / Building	3	0.323	0.01
9	Hutnictví, zpracování kovů / Metallurgy	0	0.000	0.00
10	Strojírenství / Mechanical Engineering	4	0.880	0.02
11	Elektrotechnika, elektronika / Electrical Engineering, Electronics	1	2.349	0.04
12	Energetika / Energy	6	1 472.467	25.38
13	Doprava a spoje / Transportation	3	116.105	2.00
14	Obchod / Trade	1	0.029	0.00
15	Peněžnictví / Finance and Banking	8	2 496.528	43.03
16	Služby / Services	6	375.000	6.46
17	Bížuterie, sklo a keramika / Jewelry, Glass, Ceramics	0	0.000	0.00
18	Investiční fondy / Investment Funds	0	0.000	0.00
19	Ostatní / Others	11	1 065.722	18.37
	<b>CELKEM / TOTAL</b>	<b>55</b>	<b>5 802.315</b>	<b>100.00</b>

**Emise akcií s největšími celkovými objemy obchodů**  
**Highest Turnover of Equity Issues**

	ISIN	Název	Trh	Objem (mil. Kč)	Podíl (%)	Kumul. (%)
	ISIN	Issuer	Market	Turnover (CZKm)	(%)	Cumul. (%)
1	CZ0005112300	ČEZ	Prime	1 467.382	25.29	25.29
2	AT0000652011	ERSTE GROUP BANK	Prime	1 236.031	21.30	46.59
3	CZ0008019106	KOMERČNÍ BANKA	Prime	1 226.016	21.13	67.72
4	CZ0008040318	MONETA MONEY BANK	Prime	988.266	17.03	84.75
5	GB00BDD85M81	AVAST	Standard	374.631	6.46	91.21
6	CS0008418869	PHILIP MORRIS ČR	Standard	258.996	4.46	95.67
7	CZ0009093209	O2 C.R.	Prime	116.103	2.00	97.68
8	BMG200452024	CETV	Prime	53.182	0.92	98.59
9	AT0000908504	VIG	Prime	33.340	0.57	99.17
10	CZ0009000121	KOFOLA ČS	Prime	13.767	0.24	99.40
11	CZ0005123620	E4U	Standard	8.025	0.14	99.54
12	LU0275164910	PFNONWOVENS	Prime	5.385	0.09	99.63
13	NL0010391108	PHOTON ENERGY	Free	4.884	0.08	99.72
14	GB00BF5SDZ96	STOCK	Free	4.527	0.08	99.80
15	GB00B03MLX29	SHELL	Free	3.054	0.05	99.85

**Sumarizace Tržních kapitalizací (konec měsíce)**  
**Market Capitalization Summary (Month-End)**

Trh Market	Tržní kapitalizace (mil. Kč) Market Capitalization (CZKm)	Počet emisí Number of Issues
Prime	829 866.5	12
Standard	193 842.5	6
Free	11 669 262.6	30
START	2 641.4	6
<b>Celkem / Total</b>	<b>12 695 613.0</b>	<b>54</b>
<b>Z toho: / Of which:</b>		
Dom. emise / Domestic Issues	495 722.4	18
Zahr. emise / Foreign Issues	12 199 890.5	36

**Emise akcií s největšími tržními kapitalizacemi (konec měsíce) - Regulovaný trh (Prime, Standard)**  
**Market Capitalization of Equity Issues (Month-End)**

	ISIN	Název	Trh	Tržní kapit. (mil. Kč)	Podíl (%)	Kumul. (%)
	ISIN	Issuer	Market	Market Capit. (CZKm)	(%)	Cumul. (%)
1	CZ0005112300	ČEZ	Prime	243 978.4	23.83	23.83
2	AT0000652011	ERSTE GROUP BANK	Prime	233 553.3	22.81	46.65
3	GB00BDD85M81	AVAST	Standard	163 923.4	16.01	62.66
4	CZ0008019106	KOMERČNÍ BANKA	Prime	100 726.1	9.84	72.50
5	AT0000908504	VIG	Prime	68 736.0	6.71	79.21
6	CZ0009093209	O2 C.R.	Prime	68 713.7	6.71	85.93
7	BE0003878957	VGP	Prime	33 962.0	3.32	89.24
8	CZ0008040318	MONETA MONEY BANK	Prime	28 360.5	2.77	92.01
9	CS0008418869	PHILIP MORRIS ČR	Standard	25 605.3	2.50	94.52
10	BMG200452024	CETV	Prime	23 779.5	2.32	96.84

**Emise akcií s největšími tržními kapitalizacemi (konec měsíce) - Neregulovaný trh (Free, START)**  
**Market Capitalization of Equity Issues (Month-End)**

	ISIN	Název	Trh	Tržní kapit. (mil. Kč)	Podíl (%)	Kumul. (%)
	ISIN	Issuer	Market	Market Capit. (CZKm)	(%)	Cumul. (%)
1	DE0005557508	DEUTSCHE TELEKOM	Free	1 908 392.6	16.35	16.35
2	GB00B10RZP78	UNILEVER	Free	1 615 958.2	13.84	30.20
3	GB00B03MLX29	SHELL	Free	1 575 656.0	13.50	43.69
4	NL0000009165	HEINEKEN	Free	1 320 774.0	11.32	55.01
5	SE0000115446	VOLVO	Free	676 027.6	5.79	60.80

**Indikátory domácích emisí z trhu Prime (konec měsíce)**  
**Indicators of Domestic Equities from the Prime Market (Month-End)**

Indikátor Indicator	P/E P/E	P/BV P/BV	Dividendový výnos (%) Dividend Yields (%)
Hodnota Value	30,43	0,60	7,71

**AKCIE / EQUITIES**
**Emise akcií s největším růstem kurzů (objem nad 50 000 Kč)**
**Issues of Equities with the Highest Price Increase (Turnover above CZK 50,000)**

	ISIN	Název	Trh	Kurz 31.7.20	Kurz 31.8.20	Změna (%)	Objem obch. (tis. Kč)
	ISIN	Issuer	Market	Price 31.7.20	Price 31.8.20	Change (%)	Turnover (CZK 000s)
1	CZ0008040318	MONETA MONEY BANK	Prime	50.80	55.50	9.3	988 265.9
2	AT0000908504	VIG	Prime	500.00	537.00	7.4	33 339.7
3	BMG200452024	CETV	Prime	87.20	93.40	7.1	53 182.3
4	AT0000652011	ERSTE GROUP BANK	Prime	507.80	543.40	7.0	1 236 031.0
5	FI0009000681	NOKIA	Free	106.46	112.40	5.6	2 349.2
6	AT0000821103	UNIQA INS	Free	145.00	152.00	4.8	95.7
7	DE0005140008	DEUTSCHE BANK	Free	205.90	214.90	4.4	973.9
8	CZ0009093209	O2 C.R.	Prime	214.00	221.50	3.5	116 102.8
9	CZ0008019106	KOMERČNÍ BANKA	Prime	515.00	530.00	2.9	1 226 015.5
10	SK1120010287	TMR	Prime	970.00	995.00	2.6	179.3
11	GB00B10RZP78	UNILEVER	Free	1 287.00	1 318.20	2.4	143.4
12	CZ0005112300	ČEZ	Prime	446.50	453.50	1.6	1 467 382.0
13	CS0008418869	PHILIP MORRIS ČR	Standard	13 300.00	13 380.00	0.6	258 996.3
14	SE0000115446	VOLVO	Free	408.25	410.10	0.5	147.7
15							
16							
17							
18							
19							
20							

**Emise akcií s největším poklesem kurzů (objem nad 50 000 Kč)**
**Issues of Equities with the Highest Price Decrease (Turnover above CZK 50,000)**

	ISIN	Název	Trh	Kurz 31.7.20	Kurz 31.8.20	Změna (%)	Objem obch. (tis. Kč)
	ISIN	Issuer	Market	Price 31.7.20	Price 31.8.20	Change (%)	Turnover (CZK 000s)
1	CS0008419750	ENERGOAQUA	Standard	2 500.00	2 200.00	- 12.0	169.5
2	SE0000113250	SKANSKA	Free	500.40	456.20	- 8.8	322.9
3	AT00000FACC2	FACC	Free	157.40	146.80	- 6.7	100.8
4	HU0000153937	MOL	Free	134.40	126.10	- 6.2	169.6
5	GB00BDD85M81	AVAST	Standard	168.65	159.90	- 5.2	374 631.5
6	NL0010391108	PHOTON ENERGY	Free	99.50	95.00	- 4.5	4 884.0
7	PLPKN0000018	PKN Orlen	Free	319.60	306.10	- 4.2	337.5
8	CZ0005135970	PRIMOCO UAV SE	START	250.00	240.00	- 4.0	725.0
9	PLPKO0000016	PKO BANK POLSKI	Free	141.00	135.75	- 3.7	69.5
10	AT0000743059	OMV	Free	758.80	735.00	- 3.1	55.5
11	CZ0009008819	KARO INVEST	START	51.00	49.60	- 2.7	2 477.6
12	GB00B03MLX29	SHELL	Free	351.25	342.75	- 2.4	3 054.1
13	LU0275164910	PFNONWOVENS	Prime	684.00	670.00	- 2.0	5 385.4
14	CZ0005131318	PRABOS PLUS	START	402.00	398.00	- 1.0	298.5
15	CZ0009000121	KOFOLA ČS	Prime	224.00	222.00	- 0.9	13 767.0
16	GB00BF5SDZ96	STOCK	Free	66.00	65.60	- 0.6	4 527.1
17							
18							
19							
20							

**DLUHOPISY / BONDS**
**Přehled objemů obchodů - dluhopisy**  
**Turnover Sumary - Bonds**

Sektor	Počet emisí	Objem (tis. Kč)	Počet (ks)	Počet transakcí
Sector	Number of Issues	Turnover (CZK 000s)	Volume (pieces)	No of Transactions
<b>Veřejný / Public</b>	26	0.000	0	0
<b>Podnikový / Corporate</b>	52	349 919.287	15 422	177
<b>Finanční / Financial</b>	33	1 473.000	14	7
<b>Celkem / Total</b>	111	351 392.287	15 436	184

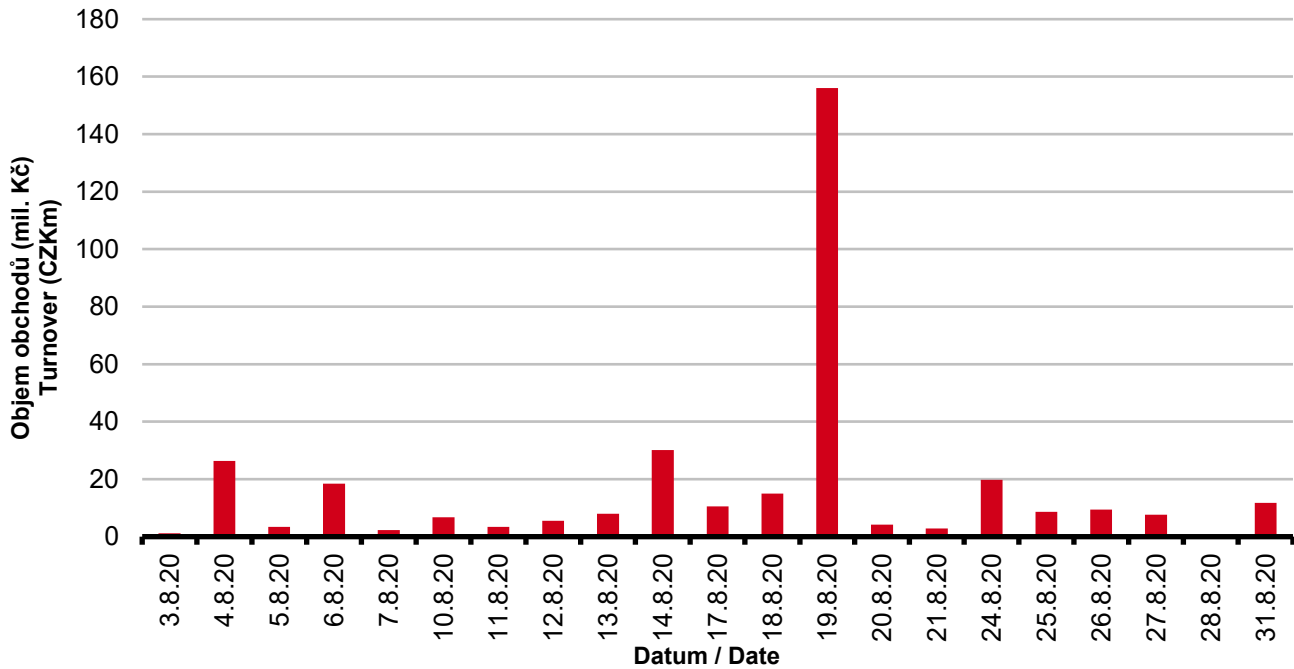
Single count method

**Emise dluhopisů s největšími celkovými objemy obchodů**  
**Bond Issues with the Highest Turnover**

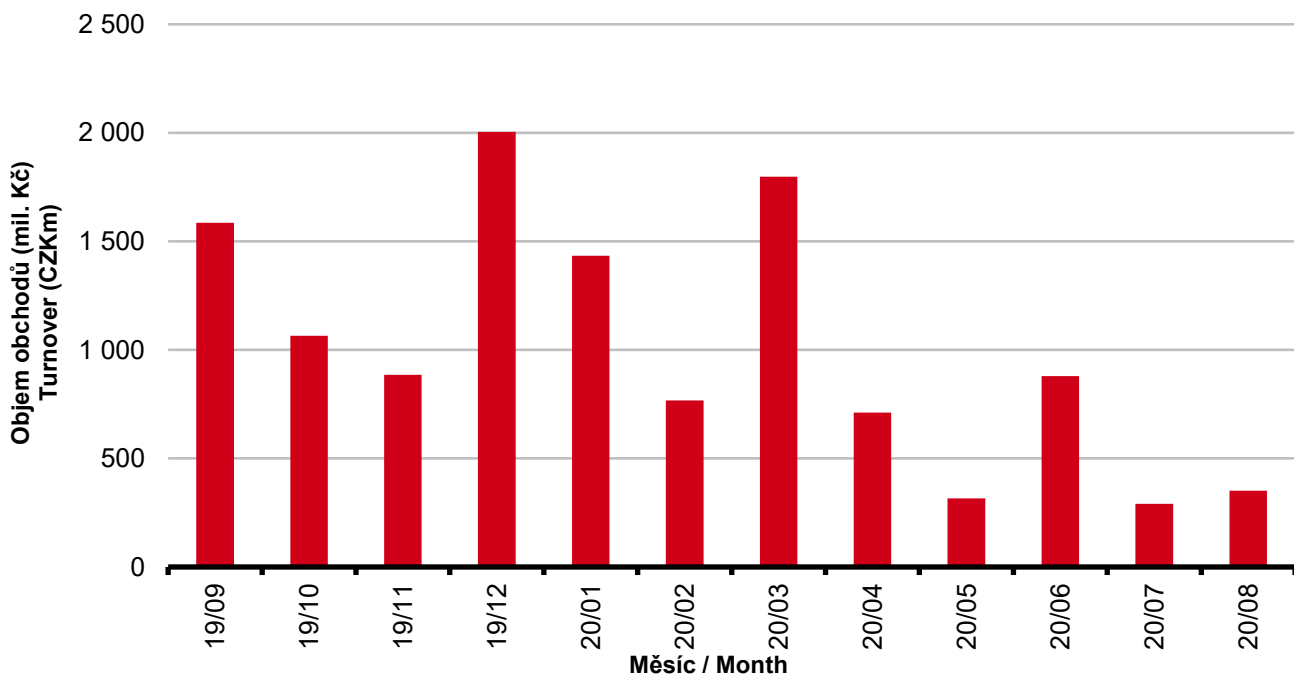
	ISIN	Název	Sektor	Objem (mil. Kč)	Podíl (%)	Kumul. (%)
	ISIN	Issue	Sector	Turnover (CZKm)	(%)	Cumul. (%)
1	CZ0003518631	JTEF CZKI 5,00/23	Corporate	119.627	34.04	34.04
2	CZ0003524464	EPH 4,50/25	Corporate	65.930	18.76	52.81
3	CZ0003523920	HEUREKA 5,25/25	Corporate	46.420	13.21	66.02
4	CZ0003518649	JTEF CZKII 5,25/25	Corporate	38.061	10.83	76.85
5	CZ0003520447	JTFG X 4,75/24	Corporate	23.981	6.82	83.67
6	CZ0003522930	SAZKA GR. 5,20/24	Corporate	11.532	3.28	86.95
7	CZ0000001011	PPF FIN.H. VAR/27	Corporate	9.637	2.74	89.70
8	CZ0003520793	JTRE FIN.3 0,00/24	Corporate	6.227	1.77	91.47
9	CZ0003521023	ROHLIK FIN.6,60/23	Corporate	5.752	1.64	93.11
10	CZ0003521643	NATLAND R. 5,47/24	Corporate	5.655	1.61	94.72
11	CZ0003519092	FINEP HLB 5,00/23	Corporate	4.716	1.34	96.06
12	CZ0003520116	TMR F. CR 4,50/22	Corporate	3.414	0.97	97.03
13	CZ0003522419	J&T EF IV 5,60/22	Corporate	3.082	0.88	97.91
14	CZ0003519753	AQUILA RAF 5,00/23	Corporate	2.583	0.74	98.64
15	CZ0003515934	PSG 5,25/23	Corporate	1.240	0.35	98.99
16	CZ0003704249	J&T BANKA 10% PERP	Financial	1.155	0.33	99.32
17	CZ0003522245	AQUILA RAF 5,25/22	Corporate	0.813	0.23	99.55
18	CZ0000000856	ALPHA QUEST 4,5/21	Corporate	0.515	0.15	99.70
19	CZ0000001086	LIB. O. M. 5,30/23	Corporate	0.498	0.14	99.84
20	CZ0003704413	J&T BK II 9% PERP	Financial	0.318	0.09	99.93

**DLUHOPISY / BONDS**

**Denní objemy obchodů s dluhopisy**  
**Daily Turnover of Bonds**



**Měsíční objemy dluhopisových obchodů**  
**Monthly Turnover - Bonds**





**OSTATNÍ PRODUKTY / OTHER PRODUCTS**
**Certifikáty**  
**Certificates**

Druh certifikátu	Počet emisí	Zobchod. kusy	Objem (CZK)	Počet obchodů
Type of Certificate	Number of Issues	Traded Volume	Turnover (CZK)	Number of Trades
Bonus	3	0	0.00	0
Index	3	43 311	37 161 571.09	51
Turbo	4	24 618	767 035.08	24

**Warranty**  
**Warrants**

Počet emisí	Zobchod. kusy	Objem (CZK)	Počet obchodů
Number of Issues	Traded Volume	Turnover (CZK)	Number of Trades
55	79 874	1 543 145.41	73

**Akcie investičních fondů**  
**Shares of Investment Funds**

Počet emisí	Zobchod. kusy	Objem (CZK)	Počet obchodů
Number of Issues	Traded Volume	Turnover (CZK)	Number of Trades
31	803 212	803 212.00	2

**Podílové listy investičních fondů**  
**Unites of Investment Funds**

Počet emisí	Zobchod. kusy	Objem (CZK)	Počet obchodů
Number of Issues	Traded Volume	Turnover (CZK)	Number of Trades
0	0	0.00	0

**ETF**

Počet emisí	Zobchod. kusy	Objem (CZK)	Počet obchodů
Number of Issues	Traded Volume	Turnover (CZK)	Number of Trades
3	0	0.00	0

**Održené kupóny**  
**Separated Coupons**

Počet emisí	Zobchod. kusy	Objem (CZK)	Počet obchodů
Number of Issues	Traded Volume	Turnover (CZK)	Number of Trades
8	0	0.00	0

**Roční objemy obchodů (v mil.) / Yearly Turnover (in mil.)**

Rok Year	Akcie + PL / Equities + Units			Dluhové cenné papíry / Bonds		
	CZK	EUR <sup>1)</sup>	USD	CZK	EUR <sup>1)</sup>	USD
1993	7 129.5	212.7	241.6	1 890.5	56.2	64.5
1994	42 593.9	1 252.7	1 475.3	19 432.3	568.0	684.5
1995	125 642.8	3 671.3	4 753.5	69 764.1	2 035.3	2 633.3
1996	249 935.2	7 348.9	9 188.8	143 264.3	4 216.4	5 288.8
1997	246 301.9	6 961.2	7 897.1	433 235.6	12 053.0	13 644.5
1998	172 594.0	4 789.6	5 385.7	687 597.6	19 189.0	21 761.9
1999	163 456.7	4 425.9	4 705.3	1 024 029.0	27 801.4	29 691.6
2000	264 145.3	7 390.0	6 971.1	958 687.6	26 866.9	25 153.4
2001	128 799.1	3 780.7	3 393.5	1 858 379.7	54 615.9	49 041.9
2002	197 397.6	6 413.8	6 036.9	1 595 673.6	51 870.6	49 106.8
2003	257 442.5	8 068.6	9 187.4	1 110 103.9	34 909.5	39 246.8
2004	479 661.6	15 038.3	18 744.3	692 479.8	21 621.9	26 814.5
2005	1 041 172.9	34 957.6	43 642.8	533 241.0	17 912.3	22 382.7
2006	848 895.6	29 946.5	37 585.6	598 920.6	21 104.8	26 382.2
2007	1 013 018.8	36 528.2	50 115.8	508 858.2	18 387.8	25 231.5
2008	852 042.5	34 223.0	50 408.3	643 151.3	25 693.0	37 456.9
2009	463 858.9	17 572.3	24 510.5	585 711.5	22 087.4	30 762.4
2010	389 867.2	15 391.1	20 447.7	529 907.6	20 938.9	27 677.8
2011	370 986.4	15 130.3	21 104.5	628 022.4	25 423.6	35 184.1
2012	250 581.7	9 967.7	12 828.5	594 213.0	23 598.5	30 194.6
2013	174 740.5	6 735.2	8 949.4	1 925.7	74.2	98.5
2014	153 488.7	5 575.7	7 417.6	8 227.3	298.4	380.3
2015	167 896.9	6 150.4	6 824.3	5 101.4	186.4	207.1
2016	168 028.4	6 215.5	6 873.9	4 153.0	153.6	169.4
2017	138 783.4	5 262.6	5 920.0	6 212.5	234.3	261.1
2018	142 548.0	5 561.1	6 579.1	9 265.9	359.6	417.4
2019	108 779.8	4 236.5	4 745.0	11 920.6	464.6	518.9

<sup>1)</sup> V období 1993 - 1998 objem obchodů v XEU / <sup>1)</sup> In period 1993 - 1998 - trade value in XEU

**Měsíční objemy obchodů v roce 2020 (v mil.) / Monthly Turnover in 2020 (in mil.)**

Měsíc Month	Akcie / Equities			Dluhové cenné papíry / Bonds		
	CZK	EUR	USD	CZK	EUR	USD
01	7 320.3	290.3	321.9	1 433.9	56.9	63.1
02	11 935.9	475.1	518.7	767.1	30.6	33.3
03	21 328.9	802.9	888.4	1 798.1	68.7	76.3
04	12 251.4	449.6	488.4	710.6	26.1	28.3
05	10 261.1	376.9	411.6	316.7	11.6	12.6
06	13 736.1	515.2	580.2	879.2	33.0	37.2
07	7 735.0	291.9	335.0	290.9	10.9	12.5
08	5 802.3	221.7	262.2	351.4	13.4	16.0
09						
10						
11						
12						
2020	90 371.1	3 423.7	3 806.4	6 547.8	251.2	279.3

**Tržní kapitalizace akcií na konci roku (v mil.) / Market Capitalization at the End of the Year - Equities (in mil.)**

Rok Year	Domácí akcie / Domestic equities			Zahraniční akcie / Foreign equities			Celkem / Total		
	CZK	EUR <sup>1)</sup>	USD	CZK	EUR <sup>1)</sup>	USD	CZK	EUR <sup>1)</sup>	USD
1994	353 102.9	10 333.7	12 588.8	0.0	0.0	0.0	353 102.9	10 333.7	12 588.8
1995	478 634.1	14 053.5	17 992.4	0.0	0.0	0.0	478 634.1	14 053.5	17 992.4
1996	539 242.2	15 903.1	19 729.3	0.0	0.0	0.0	539 242.2	15 903.1	19 729.3
1997	495 680.5	12 968.5	14 311.1	0.0	0.0	0.0	495 680.5	12 968.5	14 311.1
1998	416 202.1	11 884.4	13 940.8	0.0	0.0	0.0	416 202.1	11 884.4	13 940.8
1999	479 649.6	13 275.7	13 331.4	0.0	0.0	0.0	479 649.6	13 275.7	13 331.4
2000	442 893.8	12 621.7	11 712.7	0.0	0.0	0.0	442 893.8	12 621.7	11 712.7
2001	340 250.7	10 639.5	9 383.9	0.0	0.0	0.0	340 250.7	10 639.5	9 383.9
2002	357 909.5	11 326.3	11 874.5	120 128.8	3 801.5	3 985.6	478 038.3	15 127.8	15 860.1
2003	453 521.2	13 995.4	17 678.4	190 961.8	5 893.0	7 443.7	644 483.0	19 888.4	25 122.1
2004	660 289.3	21 720.0	29 551.1	315 484.7	10 377.8	14 119.4	975 774.0	32 097.8	43 670.5
2005	900 880.6	31 059.5	36 639.0	429 932.6	14 822.7	17 485.5	1 330 813.2	45 882.2	54 124.5
2006	953 895.5	34 693.4	45 693.4	638 101.0	23 207.9	30 566.2	1 591 996.5	57 901.3	76 259.7
2007	1 275 506.2	47 987.4	70 485.5	566 176.3	21 300.8	31 287.4	1 841 682.5	69 288.3	101 772.9
2008	788 650.6	29 615.1	41 758.5	303 081.3	11 381.2	16 047.9	1 091 731.9	40 996.3	57 806.4
2009	825 405.4	31 265.4	44 832.2	468 077.0	17 730.2	25 423.8	1 293 482.4	48 995.5	70 256.0
2010	805 237.0	31 922.2	42 394.3	582 767.5	23 102.8	30 681.7	1 388 004.5	55 025.0	73 075.9
2011	753 443.1	29 203.2	37 785.5	307 324.6	11 911.8	15 412.5	1 060 767.7	41 115.0	53 198.0
2012	708 777.7	28 193.2	37 163.3	433 312.2	17 236.0	22 719.8	1 142 089.9	45 429.2	59 883.1
2013	603 537.0	21 993.8	30 314.8	489 946.8	17 852.0	24 609.3	1 093 483.9	39 842.7	54 924.1
2014	627 910.4	22 643.7	27 543.6	412 378.3	14 871.2	18 089.1	1 040 288.7	37 514.9	45 632.7
2015	636 244.4	23 542.8	25 729.7	464 227.3	17 177.7	18 773.3	1 100 471.7	40 720.5	44 503.1
2016	599 701.3	22 194.7	23 390.2	444 762.9	16 460.5	17 347.1	1 044 464.1	38 655.2	40 737.3
2017	687 280.5	26 910.0	32 280.3	565 301.9	22 134.0	26 551.2	1 252 582.4	49 043.9	58 831.5
2018	607 748.7	23 574.4	27 003.9	20 654 207.9	801 171.8	917 720.1	21 261 956.6	824 746.2	944 723.9
2019	596 439.1	23 426.5	26 209.0	21 457 779.9	842 803.6	942 909.0	22 054 218.9	866 230.1	969 118.0

<sup>1)</sup> V období 1993 - 1998 tržní kapitalizace v XEU / <sup>1)</sup> In period 1993 - 1998 - market capitalization in XEU

**Tržní kapitalizace akciového trhu v roce 2020 (v mil.) / Equities Market Capitalization in 2020 (in mil.)**

Měsíc - konec Month - end	Domácí akcie / Domestic equities			Zahraniční akcie / Foreign equities			Celkem / Total		
	CZK	EUR	USD	CZK	EUR	USD	CZK	EUR	USD
01	580 400.6	23 022.6	25 445.0	21 298 383.4	844 838.7	933 730.1	21 878 784.1	867 861.3	959 175.1
02	521 440.9	20 537.3	22 549.8	21 031 453.4	828 336.1	909 507.6	21 552 894.4	848 873.4	932 057.4
03	447 849.5	16 389.7	17 954.9	18 675 560.7	683 460.6	748 729.5	19 123 410.2	699 850.3	766 684.4
04	486 010.0	17 937.3	19 506.7	19 130 900.9	706 067.6	767 846.7	19 616 910.8	724 004.8	787 353.4
05	493 625.6	18 340.2	20 424.8	19 044 924.9	707 595.2	788 022.4	19 538 550.4	725 935.4	808 447.1
06	526 443.4	19 687.5	22 046.3	19 481 889.0	728 567.3	815 858.7	20 008 332.4	748 254.8	837 905.0
07	484 661.8	18 516.2	21 939.3	19 182 931.8	732 872.3	868 359.6	19 667 593.6	751 388.5	890 298.9
08	495 722.4	18 913.5	22 581.1	12 199 890.5	465 467.0	555 727.7	12 695 613.0	484 380.5	578 308.8
09									
10									
11									
12									