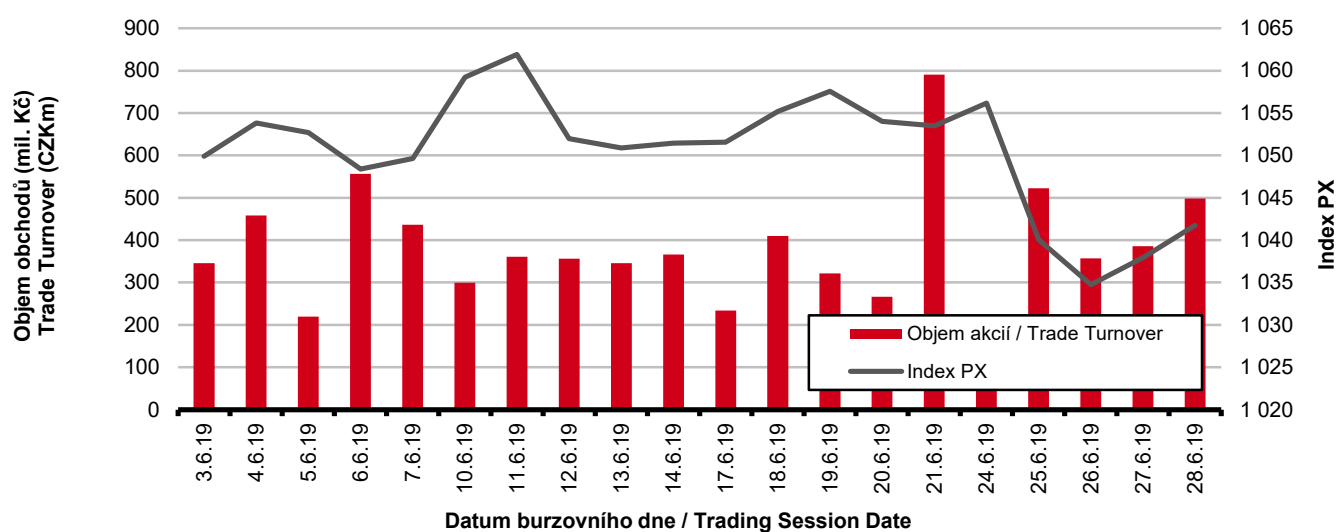


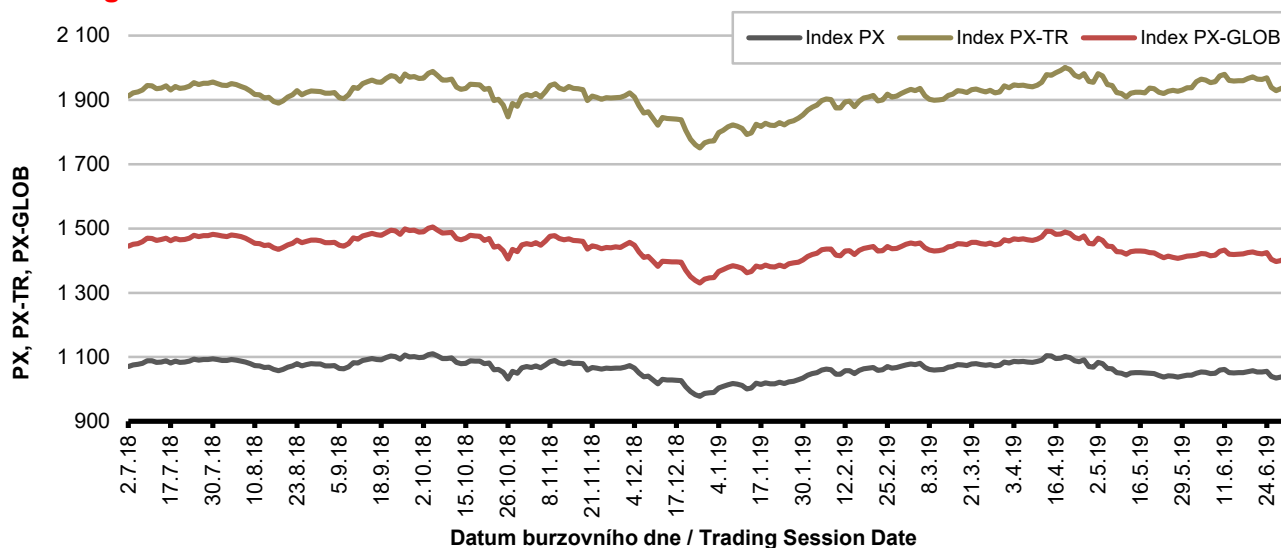
Burzovní indexy v hodnoceném měsíci Exchange Indices in the Month under Review

Index	Hodnota (konec měsíce)	Měsíční změna (%)	Roční změna (%)	Měsíční max.	Datum max.	Měsíční min.	Datum min.
	Value (End of Month)	Monthly Change (%)	Annual Change (%)	Monthly Max.	Date of Max.	Monthly Min.	Date of Min.
PX	1 041.73	-0.23	-2.11	1 061.89	11.6.2019	1 034.74	26.6.2019
PX-TR	1 941.56	0.18	2.17	1 979.13	11.6.2019	1 928.52	26.6.2019
PX-GLOB	1 407.06	-0.55	-2.22	1 433.19	11.6.2019	1 397.38	26.6.2019

Objem akciových obchodů a index PX Equity Turnover and PX Index



Vývoj indexů PX a PX-GLOB (12 měsíců) Exchange Indices in the Last 12 Months

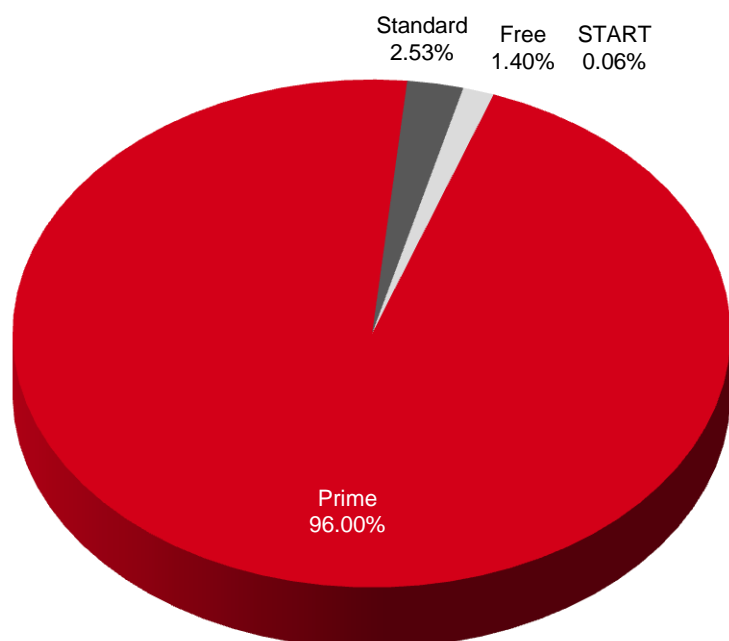


Přehled objemů obchodů - akcie
Trade Turnover - Equities

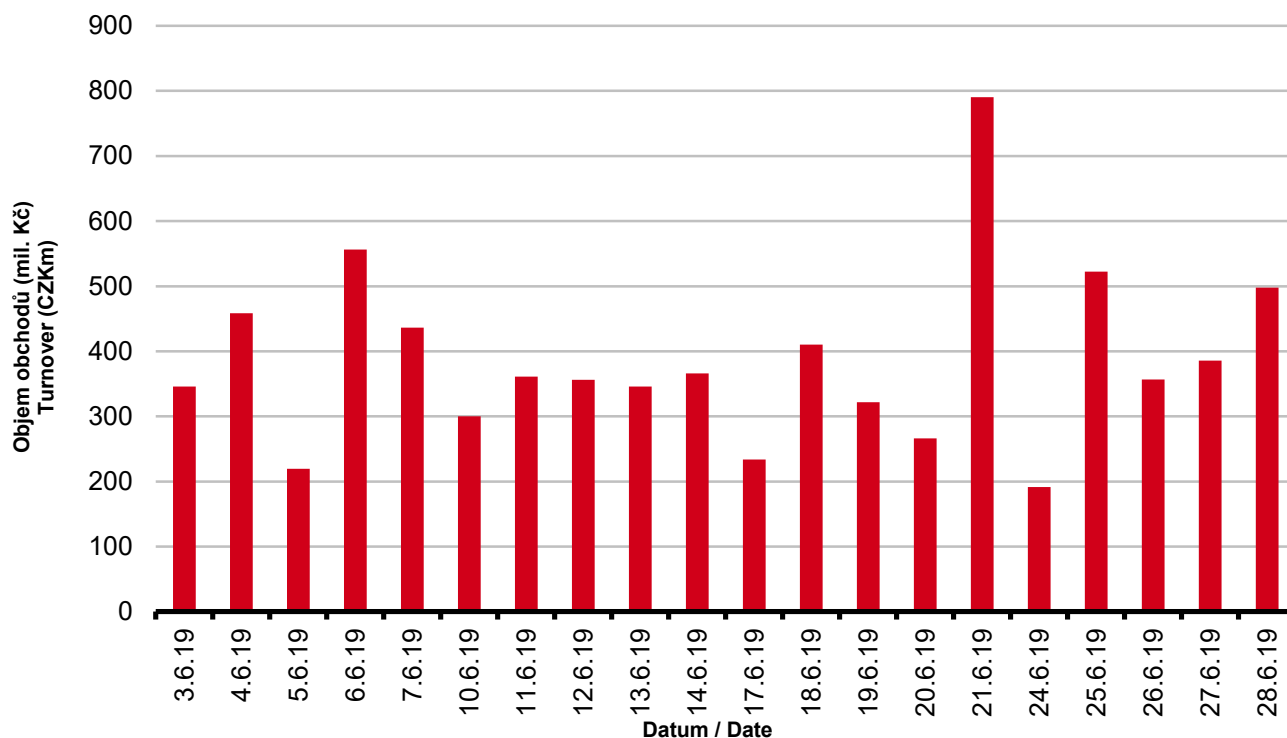
Trh	Počet zobch. emisí	Objem (tis. Kč)	Počet (ks)	Počet transakcí
Market	Number of Traded Issues	Turnover (CZK 000s)	Volume (pieces)	Number of Transactions
Prime	11	7 413 401.675	28 940 444	35 110
Standard	6	195 311.333	26 098	1 753
Free	32	108 441.862	1 284 743	2 329
START	5	4 881.490	10 566	5
Celkem / Total	54	7 722 036.360	30 261 851	39 197

Single count method

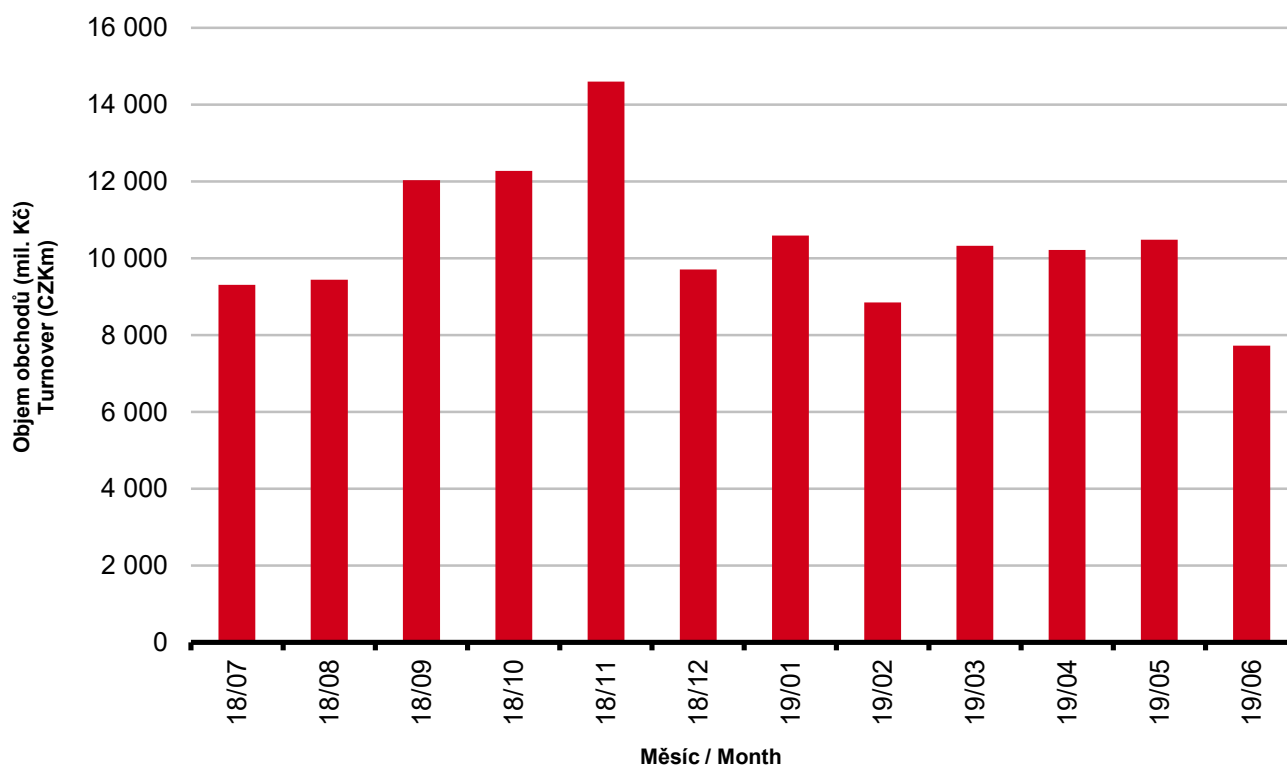
Skladba celkových objemů obchodů
Trade Turnover Structure



Denní objemy akciových obchodů
Daily Trade Turnover - Equities



Měsíční objemy akciových obchodů
Monthly Turnover - Equities



AKCIE / EQUITIES
Oborové objemy akciových obchodů a jejich podíl na celku
Turnover of Equities by Sector and as Percentage of the Total Turnover

Číslo	Obor	Počet emise	Objem (mil. Kč)	Podíl (%)
No.	Sector	Number of Issues	Turnover (CZKm)	(%)
1	Zemědělství / Agriculture	0	0.000	0.00
2	Výroba potravin / Food Production	1	0.106	0.00
3	Výroba nápojů a tabáku / Beverages & Tobacco	2	204.293	2.65
4	Těžba, zpracování nerostů a rud / Mining	6	0.340	0.00
5	Textilní, oděvní, kožedělný / Textiles	2	5.483	0.07
6	Dřevařský a papírenský / Wood and Paper	0	0.000	0.00
7	Chemický, farmaceut., guma / Chemicals, Pharmacy, Rubber	2	0.000	0.00
8	Stavebnictví, stav. hmoty / Building	3	5.020	0.07
9	Hutnictví, zpracování kovů / Metallurgy	0	0.000	0.00
10	Strojírenství / Mechanical Engineering	4	0.044	0.00
11	Elektrotechnika, elektronika / Electrical Engineering, Electronics	1	3.859	0.05
12	Energetika / Energy	6	2 410.076	31.21
13	Doprava a spoje / Transportation	3	431.680	5.59
14	Obchod / Trade	1	8.323	0.11
15	Peněžnictví / Finance and Banking	8	3 042.621	39.40
16	Služby / Services	6	84.824	1.10
17	Bížuterie, sklo a keramika / Jewelry, Glass, Ceramics	0	0.000	0.00
18	Investiční fondy / Investment Funds	0	0.000	0.00
19	Ostatní / Others	9	1 525.367	19.75
	CELKEM / TOTAL	54	7 722.036	100.00

Emise akcií s největšími celkovými objemy obchodů
Highest Turnover of Equity Issues

	ISIN	Název	Trh	Objem (mil. Kč)	Podíl (%)	Kumul. (%)
	ISIN	Issuer	Market	Turnover (CZKm)	(%)	Cumul. (%)
1	CZ0005112300	ČEZ	Prime	2 409.889	31.21	31.21
2	CZ0008019106	KOMERČNÍ BANKA	Prime	1 690.560	21.89	53.10
3	AT0000652011	ERSTE GROUP BANK	Prime	1 318.229	17.07	70.17
4	CZ0008040318	MONETA MONEY BANK	Prime	1 316.949	17.05	87.23
5	CZ0009093209	O2 C.R.	Prime	431.542	5.59	92.81
6	CS0008418869	PHILIP MORRIS ČR	Standard	186.393	2.41	95.23
7	BMG200452024	CETV	Prime	151.598	1.96	97.19
8	GB00BDD85M81	AVAST	Free	84.154	1.09	98.28
9	CZ0009000121	KOFOLO ČS	Prime	56.128	0.73	99.01
10	AT0000908504	VIG	Prime	32.360	0.42	99.43
11	GB00BF5SDZ96	STOCK	Free	17.900	0.23	99.66
12	CZ0005088559	TOMA	Standard	8.323	0.11	99.77
13	LU0275164910	PFNONWOVENS	Prime	5.483	0.07	99.84
14	CZ0009007571	UDI CEE	START	4.881	0.06	99.90
15	FI0009000681	NOKIA	Free	3.859	0.05	99.95

Sumarizace Tržních kapitalizací (konec měsíce)
Market Capitalization Summary (Month-End)

Trh Market	Tržní kapitalizace (mil. Kč) Market Capitalization (CZKm)	Počet emisí Number of Issues
Prime	1 067 176.5	11
Standard	31 424.0	6
Free	20 978 399.7	32
START	2 448.6	5
Celkem / Total	22 079 448.8	54
Z toho: / Of which:		
Dom. emise / Domestic Issues	614 017.1	16
Zahr. emise / Foreign Issues	21 465 431.8	38

Emise akcií s největšími tržními kapitalizacemi (konec měsíce)
Market Capitalization of Equity Issues (Month-End)

	ISIN	Název	Trh	Tržní kapit. (mil. Kč)	Podíl (%)	Kumul. (%)
	ISIN	Issuer	Market	Market Capit. (CZKm)	(%)	Cumul. (%)
1	AT0000652011	ERSTE GROUP BANK	Prime	354 241.2	32.24	32.24
2	CZ0005112300	ČEZ	Prime	290 514.5	26.44	58.68
3	CZ0008019106	KOMERČNÍ BANKA	Prime	169 333.9	15.41	74.09
4	AT0000908504	VIG	Prime	72 960.0	6.64	80.73
5	CZ0009093209	O2 C.R.	Prime	68 713.7	6.25	86.98
6	CZ0008040318	MONETA MONEY BANK	Prime	39 142.6	3.56	90.54
7	BE0003878957	VGP	Prime	29 361.2	2.67	93.21
8	CS0008418869	PHILIP MORRIS ČR	Standard	26 026.3	2.37	95.58
9	BMG200452024	CETV	Prime	24 188.2	2.20	97.78
10	LU0275164910	PFNONWOVENS	Prime	6 555.4	0.60	98.38

Emise akcií s největšími tržními kapitalizacemi (konec měsíce) - Neregulovaný trh (Free, START)
Market Capitalization of Equity Issues (Month-End) - MTF Market

	ISIN	Název	Trh	Tržní kapit. (mil. Kč)	Podíl (%)	Kumul. (%)
	ISIN	Issuer	Market	Market Capit. (CZKm)	(%)	Cumul. (%)
1	CH0038863350	NESTLE	Free	7 192 201.8	34.28	34.28
2	GB00B03MLX29	SHELL	Free	3 357 721.8	16.00	50.28
3	DE0005557508	DEUTSCHE TELEKOM	Free	1 886 489.9	8.99	59.27
4	GB00B10RZP78	UNILEVER	Free	1 539 708.3	7.34	66.61
5	NL0000009165	HEINEKEN	Free	1 422 726.5	6.78	73.39

Indikators of Domestic Equities from the Prime Market (Month-End)

Indikátor Indicator	P/E P/E	P/BV P/BV	Dividendový výnos (%) Dividend Yields (%)
Hodnota Value	13,13	0,75	6,31

AKCIE / EQUITIES
Emise akcií s největším růstem kurzů (objem nad 50 000 Kč)
Issues of Equities with the Highest Price Increase (Turnover above CZK 50,000)

	ISIN	Název	Trh	Kurz 31.5.19	Kurz 28.6.19	Změna (%)	Objem obch. (tis. Kč)
	ISIN	Issuer	Market	Price 31.5.19	Price 28.6.19	Change (%)	Turnover (CZK 000s)
1	NL0000009165	HEINEKEN	Free	2 079.00	2 470.00	18.8	61.8
2	BMG200452024	CETV	Prime	84.70	95.50	12.8	151 597.9
3	SK1120010287	TMR	Prime	760.00	850.00	11.8	663.5
4	DE0005140008	DEUTSCHE BANK	Free	157.00	173.00	10.2	1 441.0
5	SE0000113250	SKANSKA	Free	386.00	407.60	5.6	138.6
6	PLPKN0000018	PKN Orlen	Free	520.00	543.80	4.6	303.2
7	CZ0008019106	KOMERČNÍ BANKA	Prime	873.00	891.00	2.1	1 690 559.9
8	DE0005557508	DEUTSCHE TELEKOM	Free	388.00	396.20	2.1	137.8
9	CH0038863350	NESTLE	Free	2 277.00	2 311.00	1.5	106.2
10	CZ0008040318	MONETA MONEY BANK	Prime	75.50	76.60	1.5	1 316 949.0
11	AT0000908504	VIG	Prime	563.50	570.00	1.2	32 359.5
12	CZ0009007571	UDI CEE	START	458.00	462.00	0.9	4 881.5
13	CZ0005112300	ČEZ	Prime	538.50	540.00	0.3	2 409 889.2
14	AT0000652011	ERSTE GROUP BANK	Prime	822.20	824.20	0.2	1 318 228.9
15							
16							
17							
18							
19							
20							

Emise akcií s největším poklesem kurzů (objem nad 50 000 Kč)
Issues of Equities with the Highest Price Decrease (Turnover above CZK 50,000)

	ISIN	Název	Trh	Kurz 31.5.19	Kurz 28.6.19	Změna (%)	Objem obch. (tis. Kč)
	ISIN	Issuer	Market	Price 31.5.19	Price 28.6.19	Change (%)	Turnover (CZK 000s)
1	CZ0009093209	O2 C.R.	Prime	250.00	221.50	- 11.4	431 542.1
2	GB00BF5SDZ96	STOCK	Free	68.60	63.60	- 7.3	17 900.2
3	NL0010391108	PHOTON ENERGY	Free	19.80	18.80	- 5.1	143.9
4	GB00BDD85M81	AVAST	Free	90.50	86.50	- 4.4	84 154.0
5	FI0009000681	NOKIA	Free	115.75	113.25	- 2.2	3 859.1
6	CZ0009000121	KOFOLA ČS	Prime	294.00	290.00	- 1.4	56 128.4
7	CS0008418869	PHILIP MORRIS ČR	Standard	13 800.00	13 600.00	- 1.4	186 392.6
8	CZ0005123620	E4U	Standard	105.00	104.00	- 1.0	587.9
9	CZ0005088559	TOMA	Standard	1 220.00	1 210.00	- 0.8	8 323.1
10							
11							
12							
13							
14							
15							
16							
17							
18							
19							
20							

DLUHOPISY / BONDS
Přehled objemů obchodů - dluhopisy
Turnover Sumary - Bonds

Sektor	Počet emisí	Objem (tis. Kč)	Počet (ks)	Počet transakcí
Sector	Number of Issues	Turnover (CZK 000s)	Volume (pieces)	No of Transactions
Veřejný / Public	23	0.000	0	0
Podnikový / Corporate	62	1 169 502.051	2 304 201	382
Finanční / Financial	32	4 772.500	45	17
Celkem / Total	117	1 174 274.551	2 304 246	399

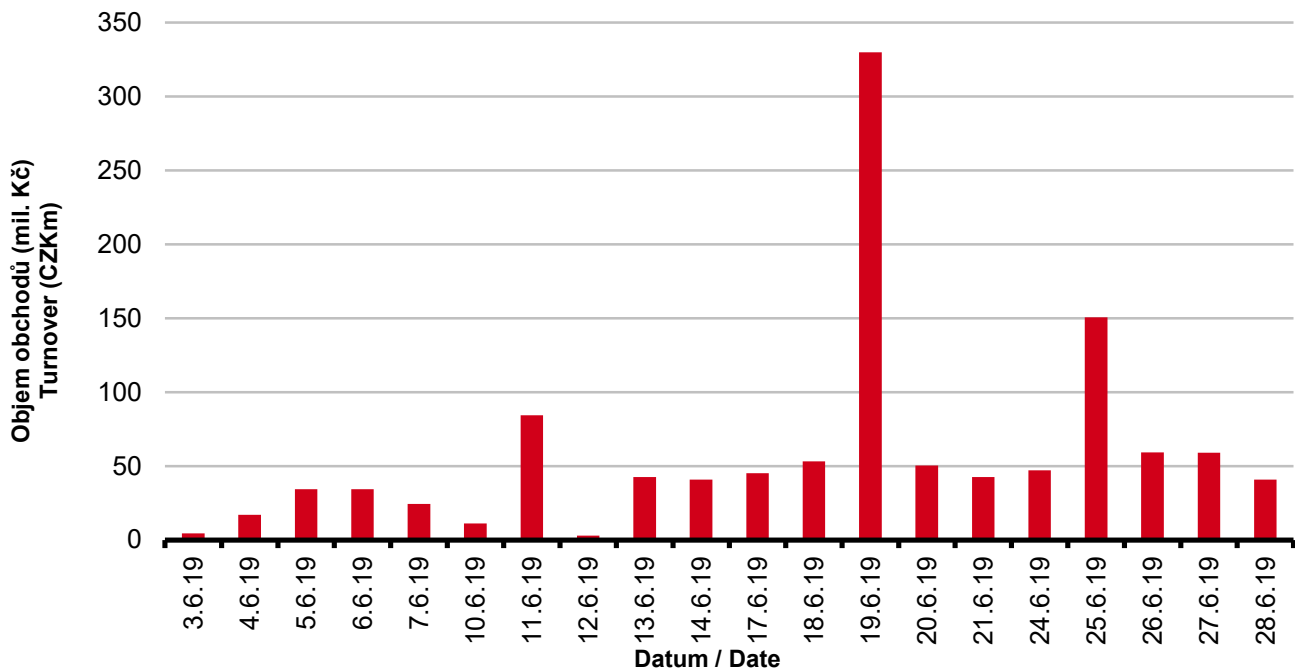
Single count method

Emise dluhopisů s největšími celkovými objemy obchodů
Bond Issues with the Highest Turnover

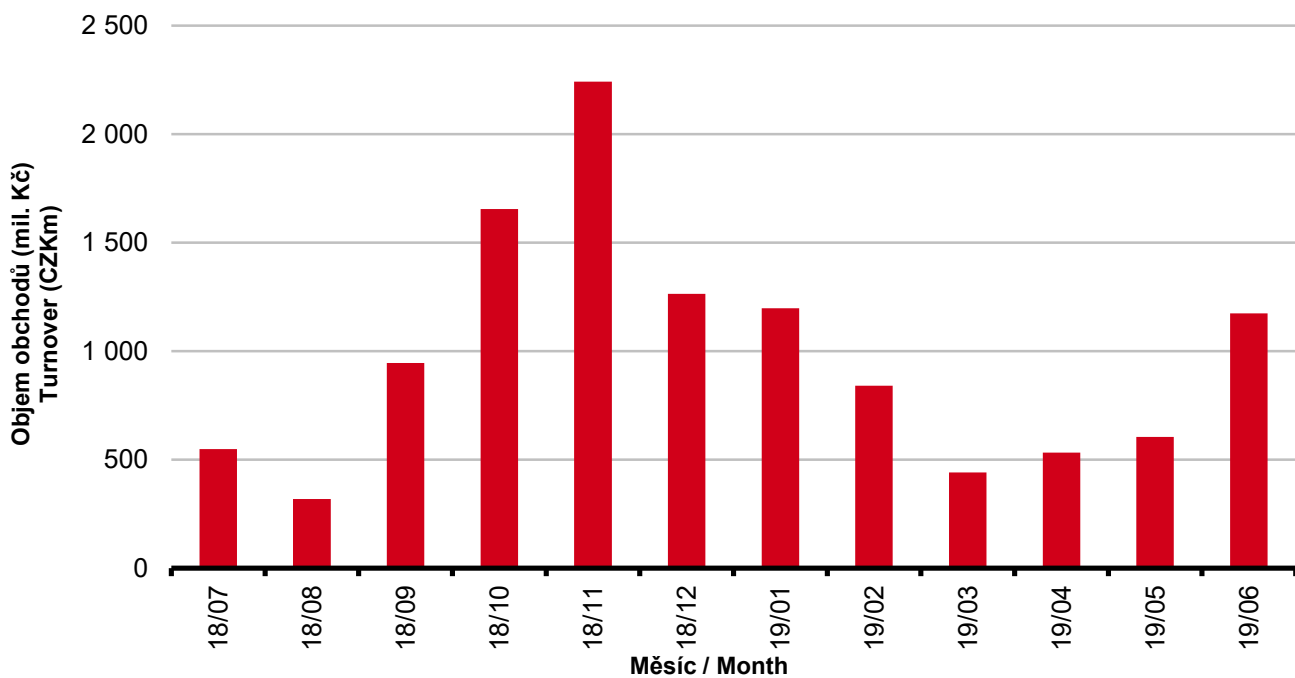
	ISIN	Název	Sektor	Objem (mil. Kč)	Podíl (%)	Kumul. (%)
	ISIN	Issue	Sector	Turnover (CZKm)	(%)	Cumul. (%)
1	CZ0003515199	JTFG VII 3,00/19	Corporate	273.402	23.28	23.28
2	CZ0003520793	JTRE FIN.3 0,00/24	Corporate	260.049	22.15	45.43
3	CZ0003514861	RUSTONKA 0,00/21	Corporate	198.779	16.93	62.36
4	CZ0003520447	JTFG X 4,75/24	Corporate	173.850	14.80	77.16
5	CZ0003519944	J&T E.F.C. 4,75/21	Corporate	51.388	4.38	81.54
6	CZ0003516064	UNICAP.INV. 3,3/20	Corporate	50.210	4.28	85.81
7	CZ0003521023	ROHLIK FIN.6,60/23	Corporate	34.150	2.91	88.72
8	CZ0000001094	JTSEC 5,00/23	Corporate	30.356	2.59	91.31
9	CZ0003521643	NATLAND R. 5,47/24	Corporate	25.058	2.13	93.44
10	CZ0003518631	JTEF CZKI 5,00/23	Corporate	18.213	1.55	94.99
11	CZ0003518649	JTEF CZKII 5,25/25	Corporate	15.277	1.30	96.29
12	CZ0000001086	LIB. O. M. 5,30/23	Corporate	13.203	1.12	97.42
13	CZ0003520520	TD GAMA 5,25/23	Corporate	6.694	0.57	97.99
14	CZ0003704413	J&T BK II 9% PERP	Financial	3.303	0.28	98.27
15	CZ0003518656	APS FINAN. 5,00/23	Corporate	3.301	0.28	98.55
16	CZ0003519753	AQUILA RAF 5,00/23	Corporate	3.119	0.27	98.81
17	CZ0003516882	JTFG VIII 4,00/22	Corporate	2.964	0.25	99.07
18	CZ0003520116	TMR F. CR 4,50/22	Corporate	2.873	0.24	99.31
19	CZ0003515413	EPH 3,50/20	Corporate	2.367	0.20	99.51
20	CZ0003502312	BIGBOARD 4,50/22	Corporate	2.262	0.19	99.71

DLUHOPISY / BONDS

Denní objemy obchodů s dluhopisy
Daily Turnover of Bonds



Měsíční objemy dluhopisových obchodů
Monthly Turnover - Bonds



OSTATNÍ PRODUKTY / OTHER PRODUCTS
Certifikáty
Certificates

Druh certifikátu	Počet emisí	Zobchod. kusy	Objem (CZK)	Počet obchodů
Type of Certificate	Number of Issues	Traded Volume	Turnover (CZK)	Number of Trades
Bonus	4	283	259 083.82	2
Faktorový	10	0	0.00	0
Index	3	70	179 953.50	3
Turbo	6	930	451 487.00	8

Warranty
Warrants

Počet emisí	Zobchod. kusy	Objem (CZK)	Počet obchodů
Number of Issues	Traded Volume	Turnover (CZK)	Number of Trades
68	316 716	10 452 817.65	146

Akcie investičních fondů
Shares of Investment Funds

Počet emisí	Zobchod. kusy	Objem (CZK)	Počet obchodů
Number of Issues	Traded Volume	Turnover (CZK)	Number of Trades
31	0	0.00	0

Podílové listy investičních fondů
Unites of Investment Funds

Počet emisí	Zobchod. kusy	Objem (CZK)	Počet obchodů
Number of Issues	Traded Volume	Turnover (CZK)	Number of Trades
2	0	0.00	0

ETF

Počet emisí	Zobchod. kusy	Objem (CZK)	Počet obchodů
Number of Issues	Traded Volume	Turnover (CZK)	Number of Trades
3	24	66 240.00	2

Održené kupóny
Separated Coupons

Počet emisí	Zobchod. kusy	Objem (CZK)	Počet obchodů
Number of Issues	Traded Volume	Turnover (CZK)	Number of Trades
12	0	0.00	0

Roční objemy obchodů (v mil.) / Yearly Turnover (in mil.)

Rok Year	Akcie + PL / Equities + Units			Dluhové cenné papíry / Bonds		
	CZK	EUR ¹⁾	USD	CZK	EUR ¹⁾	USD
1993	7 129.5	212.7	241.6	1 890.5	56.2	64.5
1994	42 593.9	1 252.7	1 475.3	19 432.3	568.0	684.5
1995	125 642.8	3 671.3	4 753.5	69 764.1	2 035.3	2 633.3
1996	249 935.2	7 348.9	9 188.8	143 264.3	4 216.4	5 288.8
1997	246 301.9	6 961.2	7 897.1	433 235.6	12 053.0	13 644.5
1998	172 594.0	4 789.6	5 385.7	687 597.6	19 189.0	21 761.9
1999	163 456.7	4 425.9	4 705.3	1 024 029.0	27 801.4	29 691.6
2000	264 145.3	7 390.0	6 971.1	958 687.6	26 866.9	25 153.4
2001	128 799.1	3 780.7	3 393.5	1 858 379.7	54 615.9	49 041.9
2002	197 397.6	6 413.8	6 036.9	1 595 673.6	51 870.6	49 106.8
2003	257 442.5	8 068.6	9 187.4	1 110 103.9	34 909.5	39 246.8
2004	479 661.6	15 038.3	18 744.3	692 479.8	21 621.9	26 814.5
2005	1 041 172.9	34 957.6	43 642.8	533 241.0	17 912.3	22 382.7
2006	848 895.6	29 946.5	37 585.6	598 920.6	21 104.8	26 382.2
2007	1 013 018.8	36 528.2	50 115.8	508 858.2	18 387.8	25 231.5
2008	852 042.5	34 223.0	50 408.3	643 151.3	25 693.0	37 456.9
2009	463 858.9	17 572.3	24 510.5	585 711.5	22 087.4	30 762.4
2010	389 867.2	15 391.1	20 447.7	529 907.6	20 938.9	27 677.8
2011	370 986.4	15 130.3	21 104.5	628 022.4	25 423.6	35 184.1
2012	250 581.7	9 967.7	12 828.5	594 213.0	23 598.5	30 194.6
2013	174 740.5	6 735.2	8 949.4	1 925.7	74.2	98.5
2014	153 488.7	5 575.7	7 417.6	8 227.3	298.4	380.3
2015	167 896.9	6 150.4	6 824.3	5 101.4	186.4	207.1
2016	168 028.4	6 215.5	6 873.9	4 153.0	153.6	169.4
2017	138 783.4	5 262.6	5 920.0	6 212.5	234.3	261.1
2018	142 548.0	5 561.1	6 579.1	9 265.9	359.6	417.4

¹⁾ V období 1993 - 1998 objem obchodů v XEU / ¹⁾ In period 1993 - 1998 - trade value in XEU

Měsíční objemy obchodů v roce 2019 (v mil.) / Monthly Turnover in 2019 (in mil.)

Měsíc Month	Akcie / Equities			Dluhové cenné papíry / Bonds		
	CZK	EUR	USD	CZK	EUR	USD
01	10 588.1	412.7	471.1	1 198.3	46.7	53.3
02	8 846.5	343.9	390.5	840.3	32.7	37.2
03	10 320.6	401.9	454.2	441.2	17.2	19.4
04	10 214.9	397.9	447.0	532.4	20.7	23.3
05	10 478.7	406.6	454.7	605.1	23.5	26.2
06	7 722.0	301.6	340.8	1 174.3	45.9	51.8
07						
08						
09						
10						
11						
12						
2019	58 170.8	2 264.6	2 558.2	4 791.5	186.7	211.3

Tržní kapitalizace akcií na konci roku (v mil.) / Market Capitalization at the End of the Year - Equities (in mil.)

Rok Year	Domácí akcie / Domestic equities			Zahraniční akcie / Foreign equities			Celkem / Total		
	CZK	EUR ¹⁾	USD	CZK	EUR ¹⁾	USD	CZK	EUR ¹⁾	USD
1994	353 102.9	10 333.7	12 588.8	0.0	0.0	0.0	353 102.9	10 333.7	12 588.8
1995	478 634.1	14 053.5	17 992.4	0.0	0.0	0.0	478 634.1	14 053.5	17 992.4
1996	539 242.2	15 903.1	19 729.3	0.0	0.0	0.0	539 242.2	15 903.1	19 729.3
1997	495 680.5	12 968.5	14 311.1	0.0	0.0	0.0	495 680.5	12 968.5	14 311.1
1998	416 202.1	11 884.4	13 940.8	0.0	0.0	0.0	416 202.1	11 884.4	13 940.8
1999	479 649.6	13 275.7	13 331.4	0.0	0.0	0.0	479 649.6	13 275.7	13 331.4
2000	442 893.8	12 621.7	11 712.7	0.0	0.0	0.0	442 893.8	12 621.7	11 712.7
2001	340 250.7	10 639.5	9 383.9	0.0	0.0	0.0	340 250.7	10 639.5	9 383.9
2002	357 909.5	11 326.3	11 874.5	120 128.8	3 801.5	3 985.6	478 038.3	15 127.8	15 860.1
2003	453 521.2	13 995.4	17 678.4	190 961.8	5 893.0	7 443.7	644 483.0	19 888.4	25 122.1
2004	660 289.3	21 720.0	29 551.1	315 484.7	10 377.8	14 119.4	975 774.0	32 097.8	43 670.5
2005	900 880.6	31 059.5	36 639.0	429 932.6	14 822.7	17 485.5	1 330 813.2	45 882.2	54 124.5
2006	953 895.5	34 693.4	45 693.4	638 101.0	23 207.9	30 566.2	1 591 996.5	57 901.3	76 259.7
2007	1 275 506.2	47 987.4	70 485.5	566 176.3	21 300.8	31 287.4	1 841 682.5	69 288.3	101 772.9
2008	788 650.6	29 615.1	41 758.5	303 081.3	11 381.2	16 047.9	1 091 731.9	40 996.3	57 806.4
2009	825 405.4	31 265.4	44 832.2	468 077.0	17 730.2	25 423.8	1 293 482.4	48 995.5	70 256.0
2010	805 237.0	31 922.2	42 394.3	582 767.5	23 102.8	30 681.7	1 388 004.5	55 025.0	73 075.9
2011	753 443.1	29 203.2	37 785.5	307 324.6	11 911.8	15 412.5	1 060 767.7	41 115.0	53 198.0
2012	708 777.7	28 193.2	37 163.3	433 312.2	17 236.0	22 719.8	1 142 089.9	45 429.2	59 883.1
2013	603 537.0	21 990.8	30 314.8	489 946.8	17 852.0	24 609.3	1 093 483.9	39 842.7	54 924.1
2014	627 910.4	22 643.7	27 543.6	412 378.3	14 871.2	18 089.1	1 040 288.7	37 514.9	45 632.7
2015	636 244.4	23 542.8	25 729.7	464 227.3	17 177.7	18 773.3	1 100 471.7	40 720.5	44 503.1
2016	599 701.3	22 194.7	23 390.2	444 762.9	16 460.5	17 347.1	1 044 464.1	38 655.2	40 737.3
2017	687 280.5	26 910.0	32 280.3	565 301.9	22 134.0	26 551.2	1 252 582.4	49 043.9	58 831.5
2018	607 748.7	23 574.4	27 003.9	20 654 207.9	801 171.8	917 720.1	21 261 956.6	824 746.2	944 723.9

¹⁾ V období 1993 - 1998 tržní kapitalizace v XEU / ¹⁾ In period 1993 - 1998 - market capitalization in XEU

Tržní kapitalizace akciového trhu v roce 2019 (v mil.) / Equities Market Capitalization in 2019 (in mil.)

Měsíc - konec Month - end	Domácí akcie / Domestic equities			Zahraniční akcie / Foreign equities			Celkem / Total		
	CZK	EUR	USD	CZK	EUR	USD	CZK	EUR	USD
01	640 258.8	24 854.8	28 548.6	20 348 417.1	789 923.0	907 317.8	20 988 675.9	814 777.8	935 866.4
02	638 530.0	24 942.6	28 474.0	20 289 656.8	792 564.7	904 778.5	20 928 186.8	817 507.3	933 252.5
03	638 089.5	24 732.2	27 781.7	20 369 324.6	789 508.7	886 856.7	21 007 414.1	814 240.9	914 638.4
04	611 764.1	23 841.2	26 756.7	20 536 955.9	800 349.0	898 222.4	21 148 719.9	824 190.2	924 979.0
05	618 551.1	23 959.1	26 715.8	21 155 603.7	819 444.7	913 730.6	21 774 154.8	843 403.8	940 446.4
06	614 017.1	24 131.1	27 456.8	21 465 431.8	843 601.2	959 863.7	22 079 448.8	867 732.3	987 320.5
07									
08									
09									
10									
11									
12									