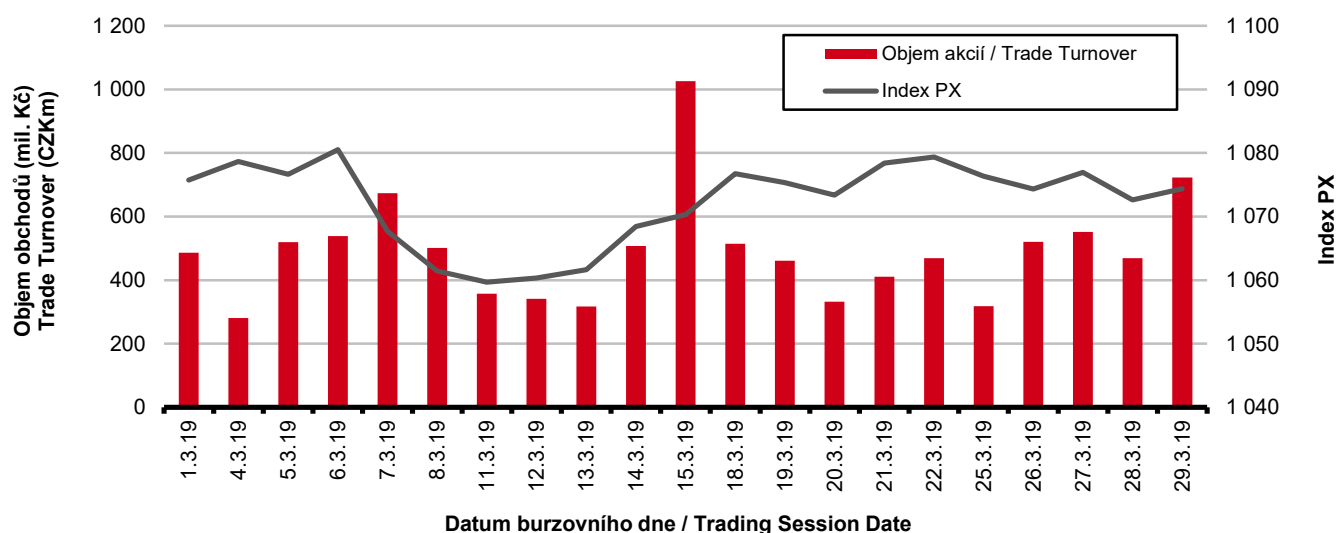


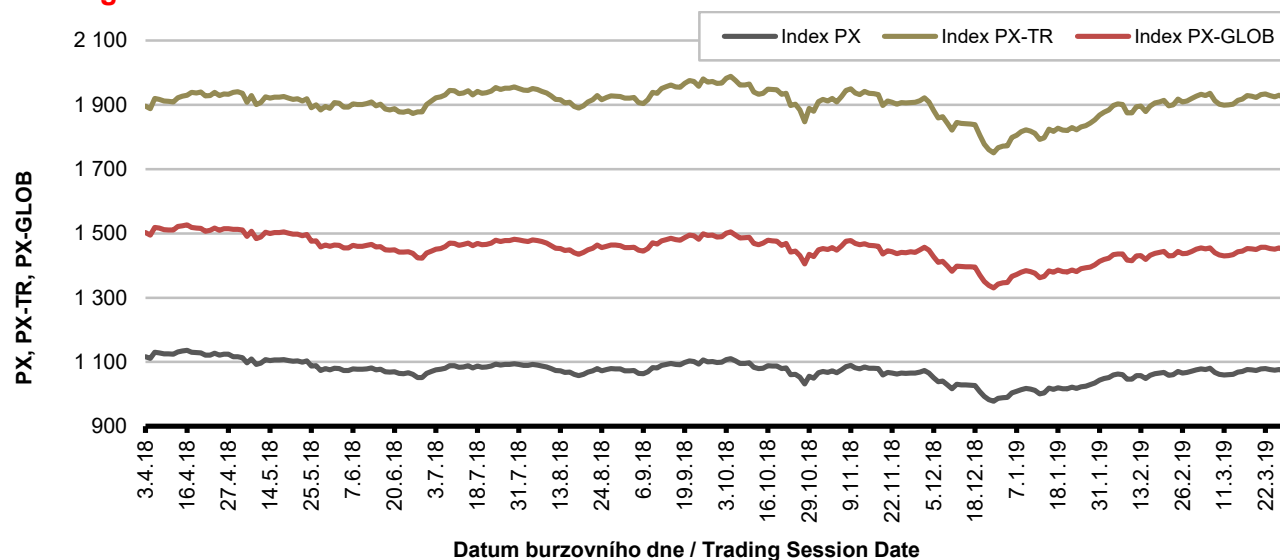
## Burzovní indexy v hodnoceném měsíci Exchange Indices in the Month under Review

Index	Hodnota (konec měsíce)	Měsíční změna (%)	Roční změna (%)	Měsíční max.	Datum max.	Měsíční min.	Datum min.
	Value (End of Month)	Monthly Change (%)	Annual Change (%)	Monthly Max.	Date of Max.	Monthly Min.	Date of Min.
PX	1 074.39	0.25	-4.40	1 080.53	6.3.2019	1 059.68	11.3.2019
PX-TR	1 924.72	0.25	0.85	1 935.73	6.3.2019	1 898.37	11.3.2019
PX-GLOB	1 451.84	0.54	-3.97	1 456.76	22.3.2019	1 429.68	11.3.2019

## Objem akciových obchodů a index PX Equity Turnover and PX Index



## Vývoj indexů PX a PX-GLOB (12 měsíců) Exchange Indices in the Last 12 Months

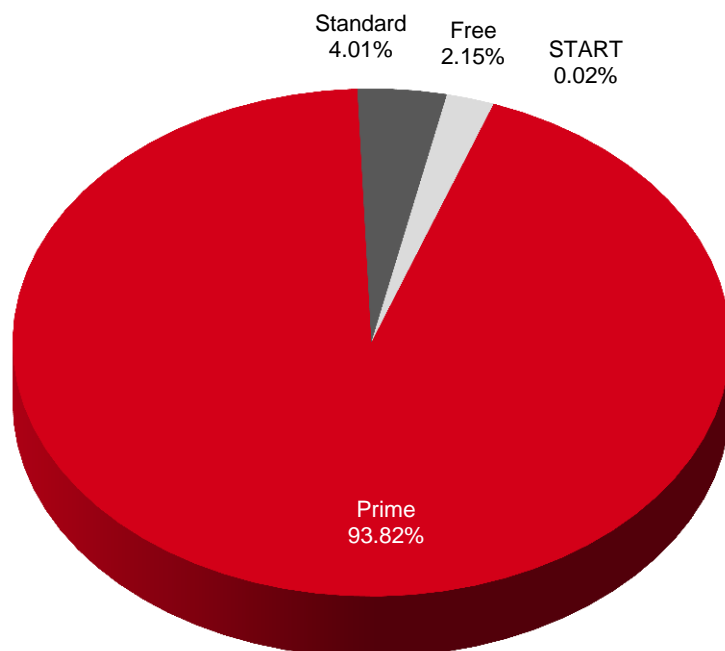


**Přehled objemů obchodů - akcie**  
**Trade Turnover - Equities**

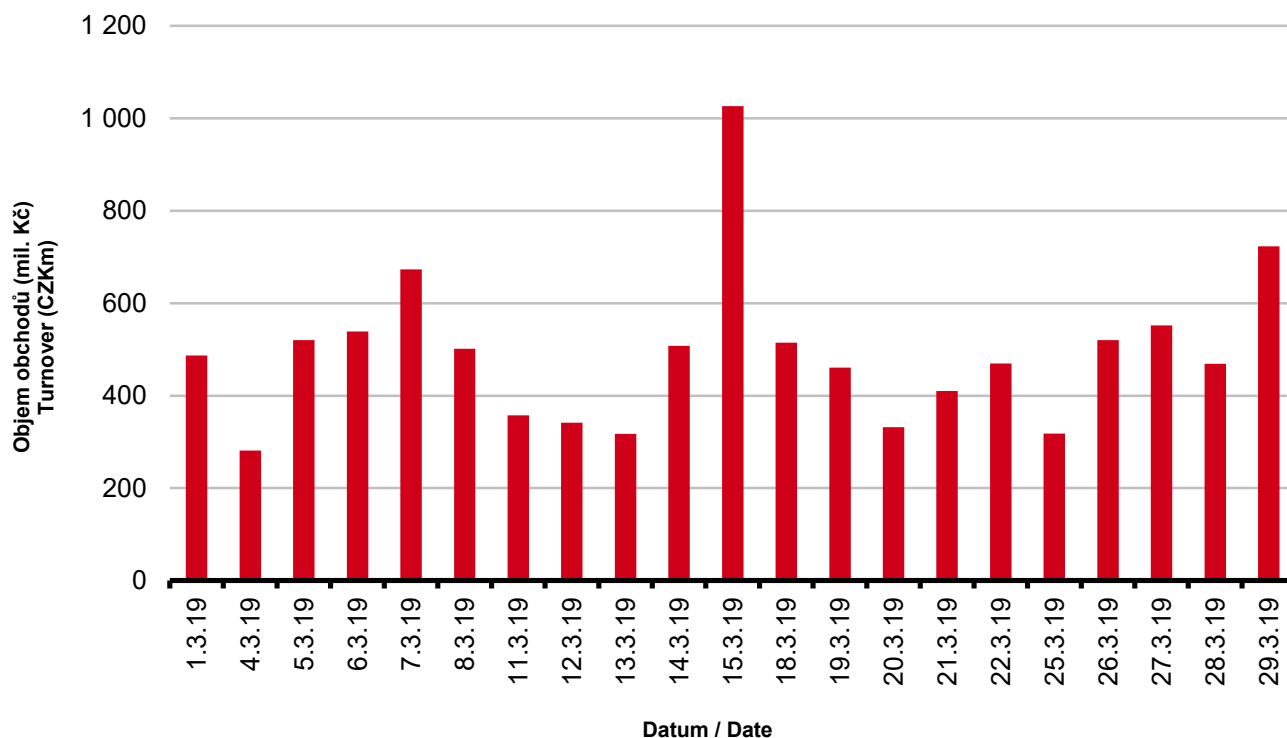
Trh	Počet zobch. emisí	Objem (tis. Kč)	Počet (ks)	Počet transakcí
Market	Number of Traded Issues	Turnover (CZK 000s)	Volume (pieces)	Number of Transactions
Prime	11	9 682 753.239	35 049 947	42 761
Standard	6	413 497.205	39 698	3 097
Free	32	222 402.376	2 538 014	3 789
START	5	1 947.500	6 550	11
<b>Celkem / Total</b>	54	10 320 600.320	37 634 209	49 658

Single count method

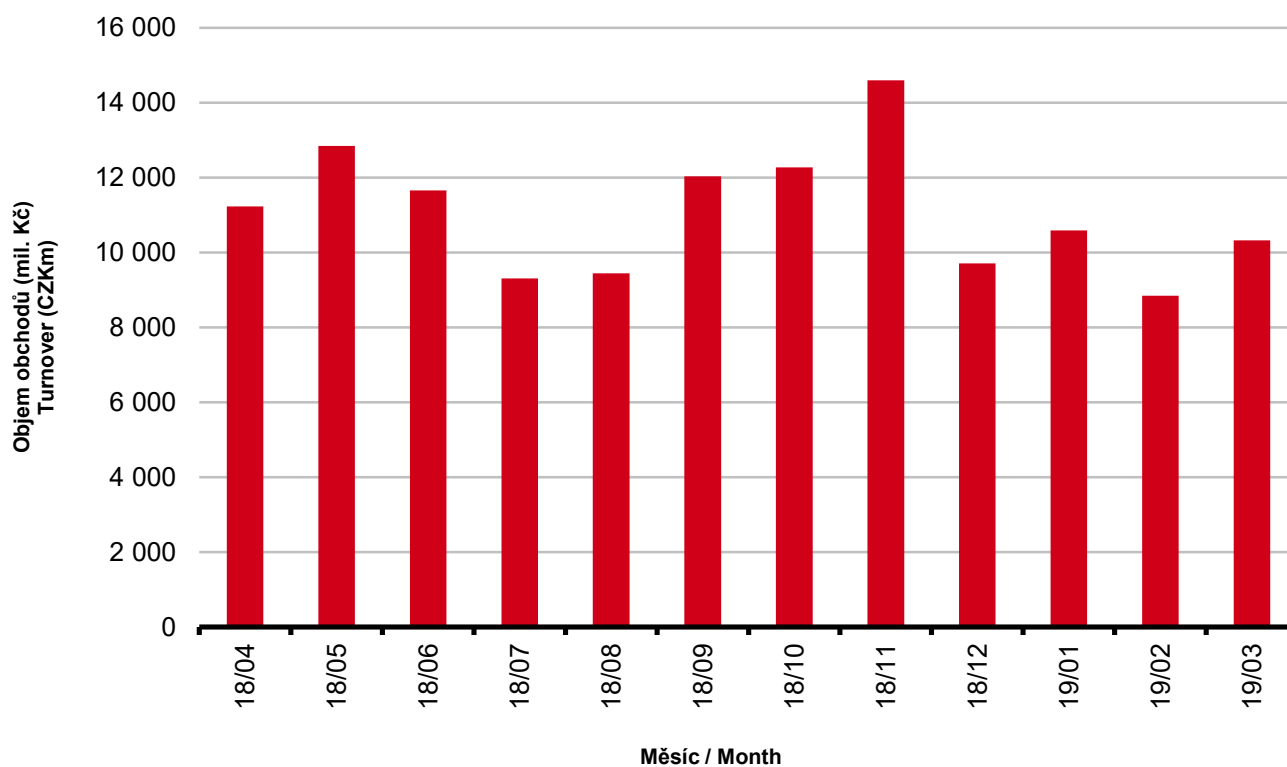
**Skladba celkových objemů obchodů**  
**Trade Turnover Structure**



**Denní objemy akciových obchodů**  
**Daily Trade Turnover - Equities**



**Měsíční objemy akciových obchodů**  
**Monthly Turnover - Equities**



**AKCIE / EQUITIES**
**Oborové objemy akciových obchodů a jejich podíl na celku**  
**Turnover of Equities by Sector and as Percentage of the Total Turnover**

Číslo	Obor	Počet emisi	Objem (mil. Kč)	Podíl (%)
No.	Sector	Number of Issues	Turnover (CZKm)	(%)
1	Zemědělství / Agriculture	0	0.000	0.00
2	Výroba potravin / Food Production	1	0.000	0.00
3	Výroba nápojů a tabáku / Beverages & Tobacco	2	426.135	4.13
4	Těžba, zpracování nerostů a rud / Mining	6	0.129	0.00
5	Textilní, oděvní, kožedělný / Textiles	2	43.328	0.42
6	Dřevařský a papírenský / Wood and Paper	0	0.000	0.00
7	Chemický, farmaceut., guma / Chemicals, Pharmacy, Rubber	2	0.266	0.00
8	Stavebnictví, stav. hmoty / Building	3	0.031	0.00
9	Hutnictví, zpracování kovů / Metallurgy	0	0.000	0.00
10	Strojírenství / Mechanical Engineering	4	1.903	0.02
11	Elektrotechnika, elektronika / Electrical Engineering, Electronics	1	0.587	0.01
12	Energetika / Energy	6	2 906.308	28.16
13	Doprava a spoje / Transportation	3	202.218	1.96
14	Obchod / Trade	1	6.339	0.06
15	Peněžnictví / Finance and Banking	8	4 611.664	44.68
16	Služby / Services	6	194.992	1.89
17	Bižuterie, sklo a keramika / Jewelry, Glass, Ceramics	0	0.000	0.00
18	Investiční fondy / Investment Funds	0	0.000	0.00
19	Ostatní / Others	9	1 926.700	18.67
	<b>CELKEM / TOTAL</b>	<b>54</b>	<b>10 320.600</b>	<b>100.00</b>

**Emise akcií s největšími celkovými objemy obchodů**  
**Highest Turnover of Equity Issues**

	ISIN	Název	Trh	Objem (mil. Kč)	Podíl (%)	Kumul. (%)
	ISIN	Issuer	Market	Turnover (CZKm)	(%)	Cumul. (%)
1	CZ0005112300	ČEZ	Prime	2 906.040	28.16	28.16
2	CZ0008019106	KOMERČNÍ BANKA	Prime	2 301.323	22.30	50.46
3	AT0000652011	ERSTE GROUP BANK	Prime	2 198.562	21.30	71.76
4	CZ0008040318	MONETA MONEY BANK	Prime	1 629.086	15.78	87.54
5	CS0008418869	PHILIP MORRIS ČR	Standard	406.388	3.94	91.48
6	BMG200452024	CETV	Prime	235.432	2.28	93.76
7	CZ0009093209	O2 C.R.	Prime	200.308	1.94	95.70
8	GB00BDD85M81	AVAST	Free	194.732	1.89	97.59
9	AT0000908504	VIG	Prime	107.114	1.04	98.63
10	CZ0009000121	KOFOLA ČS	Prime	61.413	0.60	99.22
11	LU0275164910	PFNONWOVENS	Prime	43.223	0.42	99.64
12	GB00BF5SDZ96	STOCK	Free	19.747	0.19	99.83
13	CZ0005088559	TOMA	Standard	6.339	0.06	99.89
14	DE0005140008	DEUTSCHE BANK	Free	4.321	0.04	99.94
15	DE0005557508	DEUTSCHE TELEKOM	Free	1.911	0.02	99.95

**Sumarizace Tržních kapitalizací (konec měsíce)**  
**Market Capitalization Summary (Month-End)**

Trh	Tržní kapitalizace (mil. Kč)	Počet emisí
Market	Market Capitalization (CZKm)	Number of Issues
Prime	1 095 463.3	11
Standard	35 169.3	6
Free	19 874 279.0	32
START	2 502.4	5
<b>Celkem / Total</b>	<b>21 007 414.1</b>	<b>54</b>
<b>Z toho: / Of which:</b>		
Dom. emise / Domestic Issues	638 089.5	16
Zahr. emise / Foreign Issues	20 369 324.6	38

**Emise akcií s největšími tržními kapitalizacemi (konec měsíce) - Regulovaný trh (Prime, Standard)**  
**Market Capitalization of Equity Issues (Month-End) - Regulated market**

	ISIN	Název	Trh	Tržní kapit. (mil. Kč)	Podíl (%)	Kumul. (%)
	ISIN	Issuer	Market	Market Capit. (CZKm)	(%)	Cumul. (%)
1	AT0000652011	ERSTE GROUP BANK	Prime	361 032.0	31.93	31.93
2	CZ0005112300	ČEZ	Prime	290 783.5	25.72	57.65
3	CZ0008019106	KOMERČNÍ BANKA	Prime	178 646.3	15.80	73.45
4	CZ0009093209	O2 C.R.	Prime	77 399.9	6.85	80.30
5	AT0000908504	VIG	Prime	75 712.0	6.70	87.00
6	CZ0008040318	MONETA MONEY BANK	Prime	40 573.4	3.59	90.59
7	CS0008418869	PHILIP MORRIS ČR	Standard	30 236.4	2.67	93.26
8	BE0003878957	VGP	Prime	29 361.2	2.60	95.86
9	BMG200452024	CETV	Prime	23 262.5	2.06	97.92
10	LU0275164910	PFNONWOVENS	Prime	6 818.3	0.60	98.52

**Emise akcií s největšími tržními kapitalizacemi (konec měsíce) - Neregulovaný trh (Free, START)**  
**Market Capitalization of Equity Issues (Month-End) - MTF Market**

	ISIN	Název	Trh	Tržní kapit. (mil. Kč)	Podíl (%)	Kumul. (%)
	ISIN	Issuer	Market	Market Capit. (CZKm)	(%)	Cumul. (%)
1	CH0038863350	NESTLE	Free	6 224 320.0	31.31	31.31
2	GB00B03MLX29	SHELL	Free	3 347 608.2	16.84	48.15
3	DE0005557508	DEUTSCHE TELEKOM	Free	1 844 112.9	9.28	57.43
4	GB00B10RZP78	UNILEVER	Free	1 539 708.3	7.75	65.18
5	NL0000009165	HEINEKEN	Free	1 197 509.4	6.02	71.20

**Indikátory domácích emisí z trhu Prime (konec měsíce)**  
**Indicators of Domestic Equities from the Prime Market (Month-End)**

Indikátor	P/E	P/BV	Dividendový výnos (%)
Indicator	P/E	P/BV	Dividend Yields (%)
Hodnota	13,56	0,77	6,10
Value			

**AKCIE / EQUITIES**
**Emise akcií s největším růstem kurzů (objem nad 50 000 Kč)**
**Issues of Equities with the Highest Price Increase (Turnover above CZK 50,000)**

	ISIN	Název	Trh	Kurz 28.2.19	Kurz 29.3.19	Změna (%)	Objem obch. (tis. Kč)
	ISIN	Issuer	Market	Price 28.2.19	Price 29.3.19	Change (%)	Turnover (CZK 000s)
1	BMG200452024	CETV	Prime	79.10	92.00	16.3	235 431.6
2	NL0010391108	PHOTON ENERGY	Free	11.55	13.40	16.0	253.5
3	AT0000908504	VIG	Prime	537.50	591.50	10.0	107 114.4
4	CS0008418869	PHILIP MORRIS ČR	Standard	14 520.00	15 800.00	8.8	406 388.4
5	CZ0005088559	TOMA	Standard	1 120.00	1 200.00	7.1	6 339.1
6	DE0005557508	DEUTSCHE TELEKOM	Free	376.00	387.30	3.0	1 910.8
7	CZ0009093209	O2 C.R.	Prime	245.50	249.50	1.6	200 307.6
8	LU0275164910	PFNONWOVENS	Prime	772.00	778.00	0.8	43 222.8
9	CZ0005131318	PRABOS PLUS	START	420.00	422.00	0.5	105.5
10	GB00BF5SDZ96	STOCK	Free	67.80	68.00	0.3	19 746.7
11							
12							
13							
14							
15							
16							
17							
18							
19							
20							

**Emise akcií s největším poklesem kurzů (objem nad 50 000 Kč)**
**Issues of Equities with the Highest Price Decrease (Turnover above CZK 50,000)**

	ISIN	Název	Trh	Kurz 28.2.19	Kurz 29.3.19	Změna (%)	Objem obch. (tis. Kč)
	ISIN	Issuer	Market	Price 28.2.19	Price 29.3.19	Change (%)	Turnover (CZK 000s)
1	AT0000606306	RBI	Free	590.00	533.00	-9.7	342.0
2	DE0005140008	DEUTSCHE BANK	Free	208.50	189.00	-9.4	4 321.4
3	DE0007664039	VOLKSWAGEN	Free	3 937.00	3 600.00	-8.6	298.5
4	PLPKN0000018	PKN Orlen	Free	631.80	590.00	-6.6	76.6
5	GB00BDD85M81	AVAST	Free	91.50	86.50	-5.5	194 732.3
6	FI0009000681	NOKIA	Free	138.10	134.00	-3.0	587.0
7	CZ0005112300	ČEZ	Prime	546.00	540.50	-1.0	2 906 040.0
8	AT0000652011	ERSTE GROUP BANK	Prime	845.20	840.00	-0.6	2 198 561.9
9	CZ0008019106	KOMERČNÍ BANKA	Prime	946.00	940.00	-0.6	2 301 322.6
10	CZ0008040318	MONETA MONEY BANK	Prime	79.80	79.40	-0.5	1 629 085.8
11							
12							
13							
14							
15							
16							
17							
18							
19							
20							

**DLUHOPISY / BONDS**
**Přehled objemů obchodů - dluhopisy**  
**Turnover Sumary - Bonds**

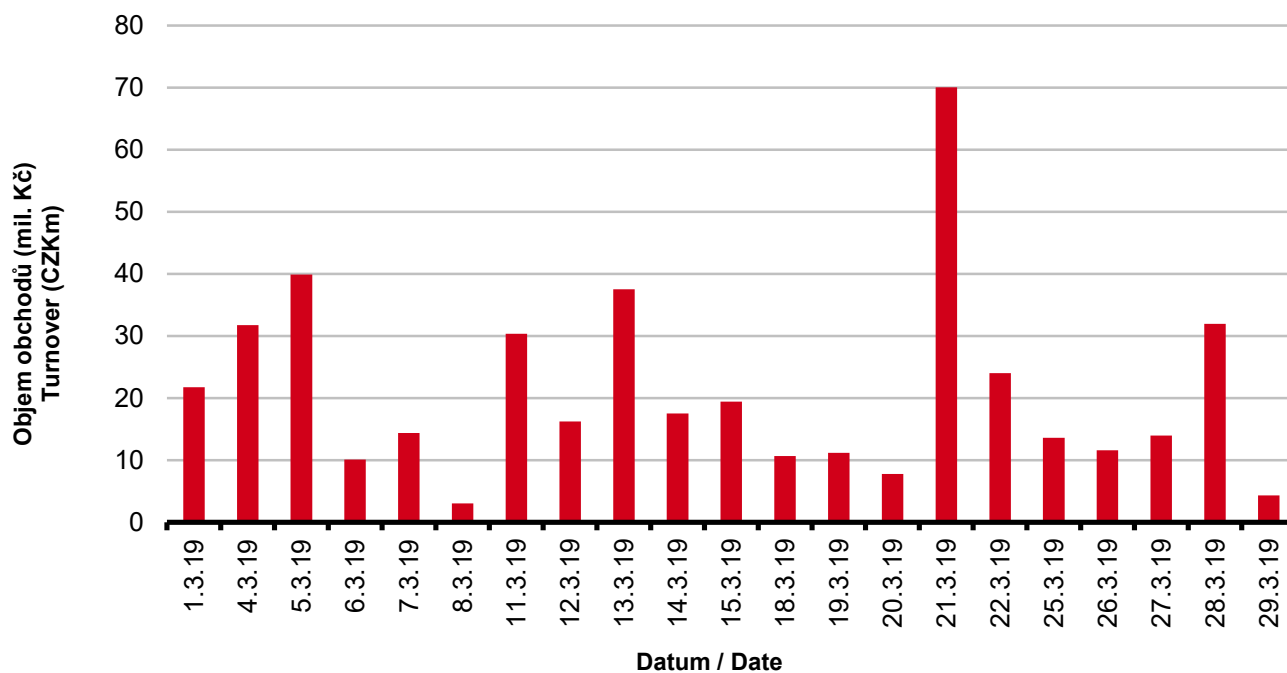
Sektor	Počet emisí	Objem (tis. Kč)	Počet (ks)	Počet transakcí
Sector	Number of Issues	Turnover (CZK 000s)	Volume (pieces)	No of Transactions
<b>Veřejný / Public</b>	24	0.000	0	0
<b>Podnikový / Corporate</b>	57	434 802.601	27 029	169
<b>Finanční / Financial</b>	33	6 351.250	61	9
<b>Celkem / Total</b>	114	441 153.851	27 090	178

Single count method

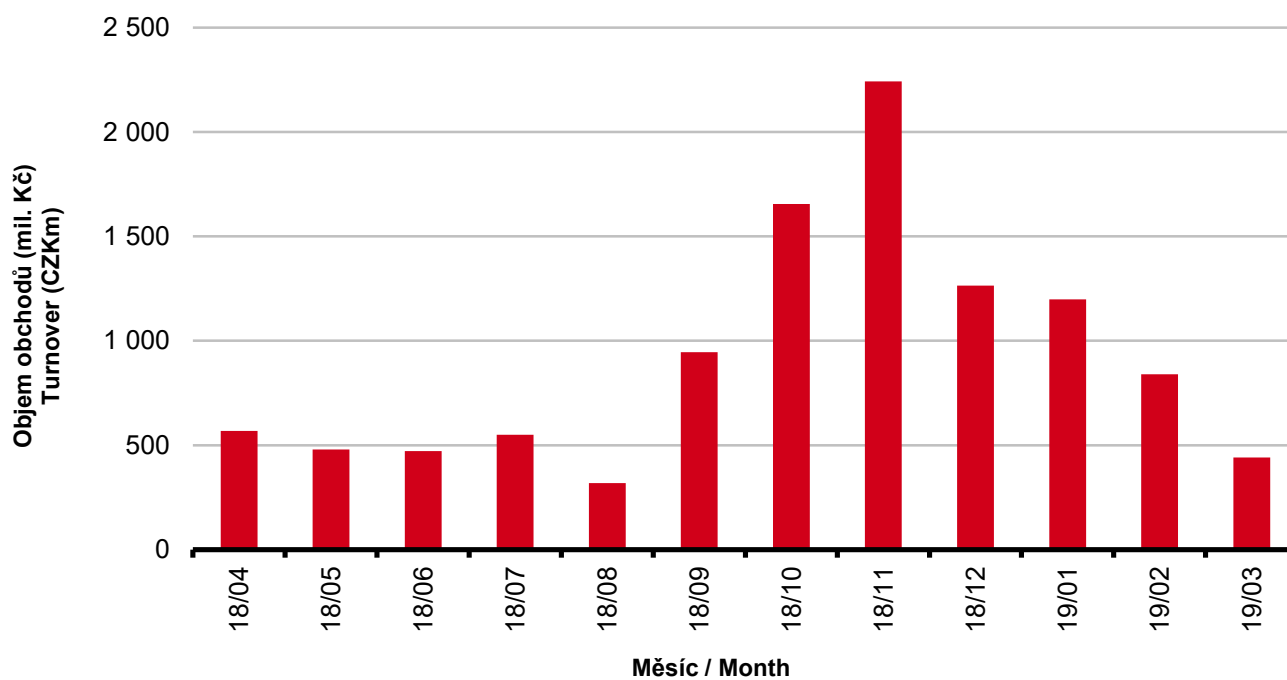
**Emise dluhopisů s největšími celkovými objemy obchodů**  
**Bond Issues with the Highest Turnover**

	ISIN	Název	Sektor	Objem (mil. Kč)	Podíl (%)	Kumul. (%)
	ISIN	Issue	Sector	Turnover (CZKm)	(%)	Cumul. (%)
1	CZ0003520447	JTFG X 4,75/24	Corporate	153.203	34.73	34.73
2	CZ0003518649	JTEF CZKII 5,25/25	Corporate	51.054	11.57	46.30
3	CZ0000000856	ALPHA QUEST 4,5/21	Corporate	50.624	11.48	57.78
4	CZ0003520520	TD GAMA 5,25/23	Corporate	38.592	8.75	66.52
5	CZ0003519753	AQUILA RAF 5,00/23	Corporate	19.955	4.52	71.05
6	CZ0000001086	LIB. O. M. 5,30/23	Corporate	18.282	4.14	75.19
7	CZ0003515413	EPH 3,50/20	Corporate	16.056	3.64	78.83
8	CZ0003520116	TMR F. CR 4,50/22	Corporate	15.131	3.43	82.26
9	CZ0003518656	APS FINAN. 5,00/23	Corporate	12.988	2.94	85.21
10	CZ0003519944	J&T E.F.C. 4,75/21	Corporate	12.097	2.74	87.95
11	CZ0003518631	JTEF CZKI 5,00/23	Corporate	8.923	2.02	89.97
12	CZ0003515934	PSG 5,25/23	Corporate	7.979	1.81	91.78
13	CZ0000001094	JTSEC 5,00/23	Corporate	6.043	1.37	93.15
14	CZ0003515199	JTFG VII 3,00/19	Corporate	6.028	1.37	94.51
15	CZ0003516882	JTFG VIII 4,00/22	Corporate	5.992	1.36	95.87
16	CZ0003704413	J&T BK II 9% PERP	Financial	5.200	1.18	97.05
17	CZ0003514861	RUSTONKA 0,00/21	Corporate	4.749	1.08	98.13
18	CZ0000001011	PPF FIN.H. VAR/27	Corporate	3.606	0.82	98.95
19	CZ0003520850	FIDUR.NMV. 5,60/24	Corporate	3.203	0.73	99.67
20	CZ0003704249	J&T BANKA 10% PERP	Financial	1.151	0.26	99.93

### Denní objemy obchodů s dluhopisy Daily Turnover of Bonds



### Měsíční objemy dluhopisových obchodů Monthly Turnover - Bonds





**OSTATNÍ PRODUKTY / OTHER PRODUCTS**
**Certifikáty**  
**Certificates**

Druh certifikátu	Počet emisí	Zobchod. kusy	Objem (CZK)	Počet obchodů
Type of Certificate	Number of Issues	Traded Volume	Turnover (CZK)	Number of Trades
Bonus	4	98	100 328.48	1
Faktorový	10	0	0.00	0
Index	3	316	154 599.92	3
Turbo	7	2 128	54 922.04	5

**Warranty**  
**Warrants**

Počet emisí	Zobchod. kusy	Objem (CZK)	Počet obchodů
Number of Issues	Traded Volume	Turnover (CZK)	Number of Trades
53	360 865	14 890 634.92	156

**Akcie investičních fondů**  
**Shares of Investment Funds**

Počet emisí	Zobchod. kusy	Objem (CZK)	Počet obchodů
Number of Issues	Traded Volume	Turnover (CZK)	Number of Trades
33	2	1 460 000.00	1

**Podílové listy investičních fondů**  
**Unites of Investment Funds**

Počet emisí	Zobchod. kusy	Objem (CZK)	Počet obchodů
Number of Issues	Traded Volume	Turnover (CZK)	Number of Trades
2	0	0.00	0

**ETF**

Počet emisí	Zobchod. kusy	Objem (CZK)	Počet obchodů
Number of Issues	Traded Volume	Turnover (CZK)	Number of Trades
3	0	0.00	0

**Održené kupóny**  
**Separated Coupons**

Počet emisí	Zobchod. kusy	Objem (CZK)	Počet obchodů
Number of Issues	Traded Volume	Turnover (CZK)	Number of Trades
12	0	0.00	0

**Roční objemy obchodů (v mil.) / Yearly Turnover (in mil.)**

Rok Year	Akcie + PL / Equities + Units			Dluhové cenné papíry / Bonds		
	CZK	EUR <sup>1)</sup>	USD	CZK	EUR <sup>1)</sup>	USD
1993	7 129.5	212.7	241.6	1 890.5	56.2	64.5
1994	42 593.9	1 252.7	1 475.3	19 432.3	568.0	684.5
1995	125 642.8	3 671.3	4 753.5	69 764.1	2 035.3	2 633.3
1996	249 935.2	7 348.9	9 188.8	143 264.3	4 216.4	5 288.8
1997	246 301.9	6 961.2	7 897.1	433 235.6	12 053.0	13 644.5
1998	172 594.0	4 789.6	5 385.7	687 597.6	19 189.0	21 761.9
1999	163 456.7	4 425.9	4 705.3	1 024 029.0	27 801.4	29 691.6
2000	264 145.3	7 390.0	6 971.1	958 687.6	26 866.9	25 153.4
2001	128 799.1	3 780.7	3 393.5	1 858 379.7	54 615.9	49 041.9
2002	197 397.6	6 413.8	6 036.9	1 595 673.6	51 870.6	49 106.8
2003	257 442.5	8 068.6	9 187.4	1 110 103.9	34 909.5	39 246.8
2004	479 661.6	15 038.3	18 744.3	692 479.8	21 621.9	26 814.5
2005	1 041 172.9	34 957.6	43 642.8	533 241.0	17 912.3	22 382.7
2006	848 895.6	29 946.5	37 585.6	598 920.6	21 104.8	26 382.2
2007	1 013 018.8	36 528.2	50 115.8	508 858.2	18 387.8	25 231.5
2008	852 042.5	34 223.0	50 408.3	643 151.3	25 693.0	37 456.9
2009	463 858.9	17 572.3	24 510.5	585 711.5	22 087.4	30 762.4
2010	389 867.2	15 391.1	20 447.7	529 907.6	20 938.9	27 677.8
2011	370 986.4	15 130.3	21 104.5	628 022.4	25 423.6	35 184.1
2012	250 581.7	9 967.7	12 828.5	594 213.0	23 598.5	30 194.6
2013	174 740.5	6 735.2	8 949.4	1 925.7	74.2	98.5
2014	153 488.7	5 575.7	7 417.6	8 227.3	298.4	380.3
2015	167 896.9	6 150.4	6 824.3	5 101.4	186.4	207.1
2016	168 028.4	6 215.5	6 873.9	4 153.0	153.6	169.4
2017	138 783.4	5 262.6	5 920.0	6 212.5	234.3	261.1
2018	142 548.0	5 561.1	6 579.1	9 265.9	359.6	417.4

<sup>1)</sup> V období 1993 - 1998 objem obchodů v XEU / <sup>1)</sup> In period 1993 - 1998 - trade value in XEU

**Měsíční objemy obchodů v roce 2019 (v mil.) / Monthly Turnover in 2019 (in mil.)**

Měsíc Month	Akcie / Equities			Dluhové cenné papíry / Bonds		
	CZK	EUR	USD	CZK	EUR	USD
01	10 588.1	412.7	471.1	1 198.3	46.7	53.3
02	8 846.5	343.9	390.5	840.3	32.7	37.2
03	10 320.6	401.9	454.2	441.2	17.2	19.4
04						
05						
06						
07						
08						
09						
10						
11						
12						
<b>2019</b>	<b>29 755.2</b>	<b>1 158.6</b>	<b>1 315.8</b>	<b>2 479.7</b>	<b>96.6</b>	<b>109.9</b>

**Tržní kapitalizace akcií na konci roku (v mil.) / Market Capitalization at the End of the Year - Equities (in mil.)**

Rok Year	Domácí akcie / Domestic equities			Zahraniční akcie / Foreign equities			Celkem / Total		
	CZK	EUR <sup>1)</sup>	USD	CZK	EUR <sup>1)</sup>	USD	CZK	EUR <sup>1)</sup>	USD
1994	353 102.9	10 333.7	12 588.8	0.0	0.0	0.0	353 102.9	10 333.7	12 588.8
1995	478 634.1	14 053.5	17 992.4	0.0	0.0	0.0	478 634.1	14 053.5	17 992.4
1996	539 242.2	15 903.1	19 729.3	0.0	0.0	0.0	539 242.2	15 903.1	19 729.3
1997	495 680.5	12 968.5	14 311.1	0.0	0.0	0.0	495 680.5	12 968.5	14 311.1
1998	416 202.1	11 884.4	13 940.8	0.0	0.0	0.0	416 202.1	11 884.4	13 940.8
1999	479 649.6	13 275.7	13 331.4	0.0	0.0	0.0	479 649.6	13 275.7	13 331.4
2000	442 893.8	12 621.7	11 712.7	0.0	0.0	0.0	442 893.8	12 621.7	11 712.7
2001	340 250.7	10 639.5	9 383.9	0.0	0.0	0.0	340 250.7	10 639.5	9 383.9
2002	357 909.5	11 326.3	11 874.5	120 128.8	3 801.5	3 985.6	478 038.3	15 127.8	15 860.1
2003	453 521.2	13 995.4	17 678.4	190 961.8	5 893.0	7 443.7	644 483.0	19 888.4	25 122.1
2004	660 289.3	21 720.0	29 551.1	315 484.7	10 377.8	14 119.4	975 774.0	32 097.8	43 670.5
2005	900 880.6	31 059.5	36 639.0	429 932.6	14 822.7	17 485.5	1 330 813.2	45 882.2	54 124.5
2006	953 895.5	34 693.4	45 693.4	638 101.0	23 207.9	30 566.2	1 591 996.5	57 901.3	76 259.7
2007	1 275 506.2	47 987.4	70 485.5	566 176.3	21 300.8	31 287.4	1 841 682.5	69 288.3	101 772.9
2008	788 650.6	29 615.1	41 758.5	303 081.3	11 381.2	16 047.9	1 091 731.9	40 996.3	57 806.4
2009	825 405.4	31 265.4	44 832.2	468 077.0	17 730.2	25 423.8	1 293 482.4	48 995.5	70 256.0
2010	805 237.0	31 922.2	42 394.3	582 767.5	23 102.8	30 681.7	1 388 004.5	55 025.0	73 075.9
2011	753 443.1	29 203.2	37 785.5	307 324.6	11 911.8	15 412.5	1 060 767.7	41 115.0	53 198.0
2012	708 777.7	28 193.2	37 163.3	433 312.2	17 236.0	22 719.8	1 142 089.9	45 429.2	59 883.1
2013	603 537.0	21 990.8	30 314.8	489 946.8	17 852.0	24 609.3	1 093 483.9	39 842.7	54 924.1
2014	627 910.4	22 643.7	27 543.6	412 378.3	14 871.2	18 089.1	1 040 288.7	37 514.9	45 632.7
2015	636 244.4	23 542.8	25 729.7	464 227.3	17 177.7	18 773.3	1 100 471.7	40 720.5	44 503.1
2016	599 701.3	22 194.7	23 390.2	444 762.9	16 460.5	17 347.1	1 044 464.1	38 655.2	40 737.3
2017	687 280.5	26 910.0	32 280.3	565 301.9	22 134.0	26 551.2	1 252 582.4	49 043.9	58 831.5
2018	607 748.7	23 574.4	27 003.9	20 654 207.9	801 171.8	917 720.1	21 261 956.6	824 746.2	944 723.9

<sup>1)</sup> V období 1993 - 1998 tržní kapitalizace v XEU / <sup>1)</sup> In period 1993 - 1998 - market capitalization in XEU

**Tržní kapitalizace akciového trhu v roce 2019 (v mil.) / Equities Market Capitalization in 2019 (in mil.)**

Měsíc - konec Month - end	Domácí akcie / Domestic equities			Zahraniční akcie / Foreign equities			Celkem / Total		
	CZK	EUR	USD	CZK	EUR	USD	CZK	EUR	USD
01	640 258.8	24 854.8	28 548.6	20 348 417.1	789 923.0	907 317.8	20 988 675.9	814 777.8	935 866.4
02	638 530.0	24 942.6	28 474.0	20 289 656.8	792 564.7	904 778.5	20 928 186.8	817 507.3	933 252.5
03	638 089.5	24 732.2	27 781.7	20 369 324.6	789 508.7	886 856.7	21 007 414.1	814 240.9	914 638.4
04									
05									
06									
07									
08									
09									
10									
11									
12									