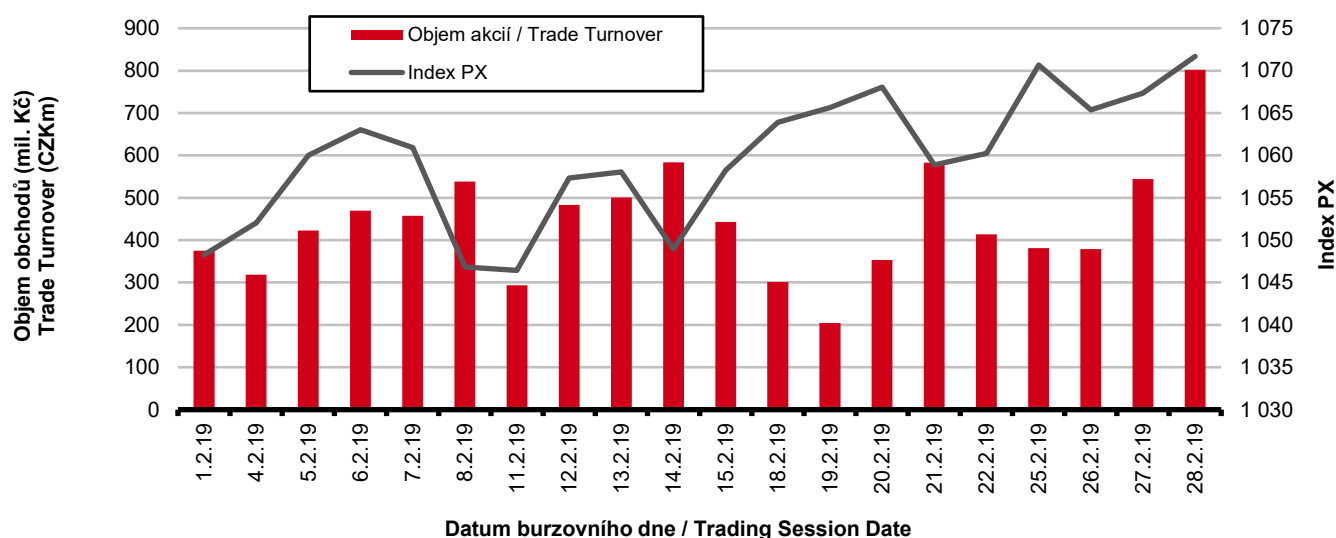


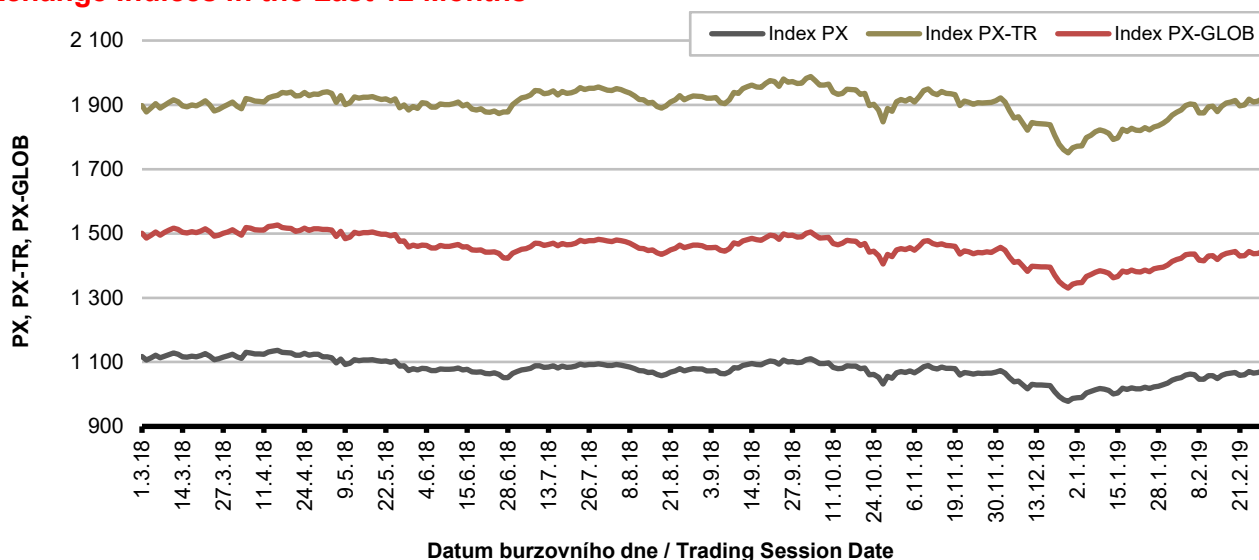
Burzovní indexy v hodnoceném měsíci Exchange Indices in the Month under Review

Index	Hodnota (konec měsíce)	Měsíční změna (%)	Roční změna (%)	Měsíční max.	Datum max.	Měsíční min.	Datum min.
	Value (End of Month)	Monthly Change (%)	Annual Change (%)	Monthly Max.	Date of Max.	Monthly Min.	Date of Min.
PX	1 071.68	2.70	- 4.35	1 071.68	28.2.2019	1 046.43	11.2.2019
PX-TR	1 919.87	2.76	0.90	1 919.87	28.2.2019	1 874.63	11.2.2019
PX-GLOB	1 444.11	2.22	- 3.97	1 444.11	28.2.2019	1 415.43	11.2.2019

Objem akciových obchodů a index PX Equity Turnover and PX Index



Vývoj indexů PX a PX-GLOB (12 měsíců) Exchange Indices in the Last 12 Months

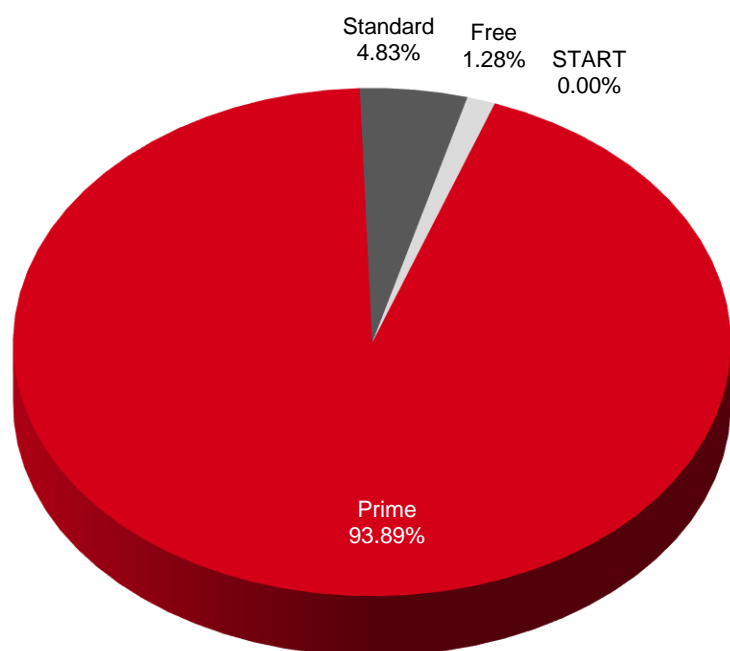


Přehled objemů obchodů - akcie
Trade Turnover - Equities

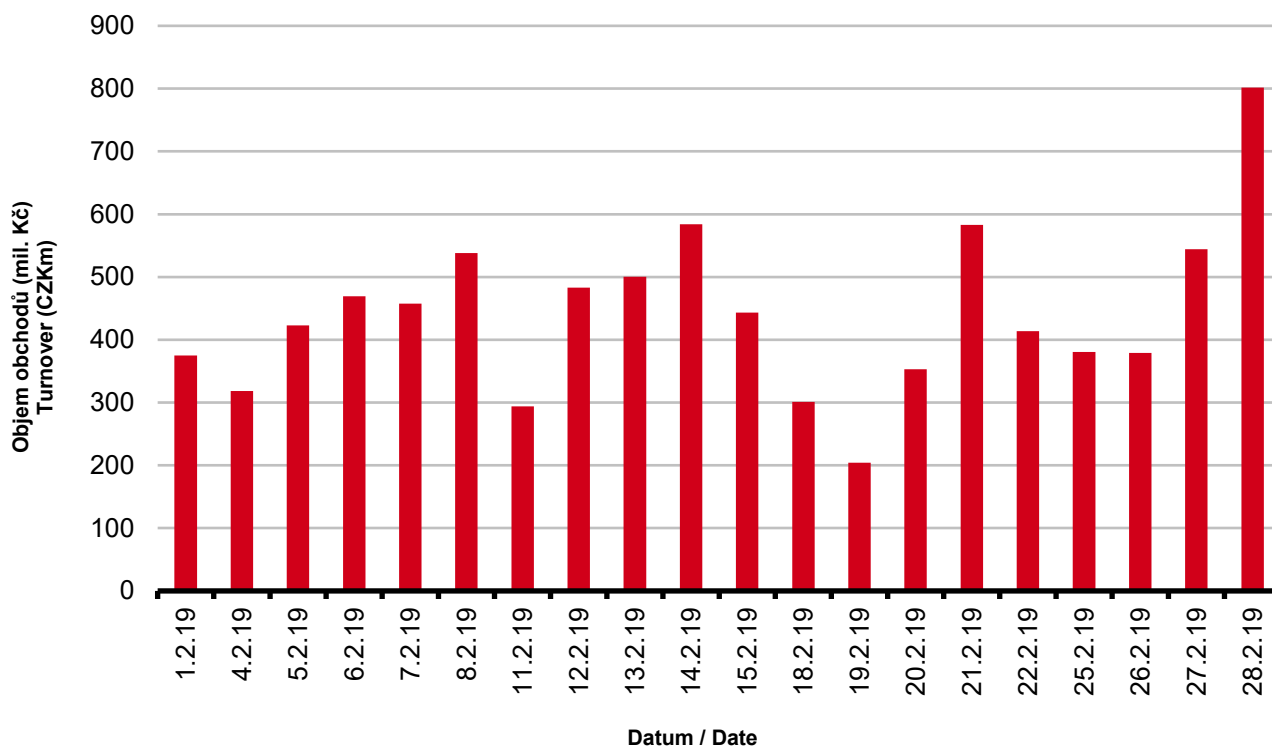
Trh	Počet zobch. emisí	Objem (tis. Kč)	Počet (ks)	Počet transakcí
Market	Number of Traded Issues	Turnover (CZK 000s)	Volume (pieces)	Number of Transactions
Prime	11	8 306 258.194	34 681 055	41 439
Standard	6	427 172.566	43 814	2 474
Free	32	112 880.910	1 364 872	2 094
START	5	184.500	625	2
Celkem / Total	54	8 846 496.170	36 090 366	46 009

Single count method

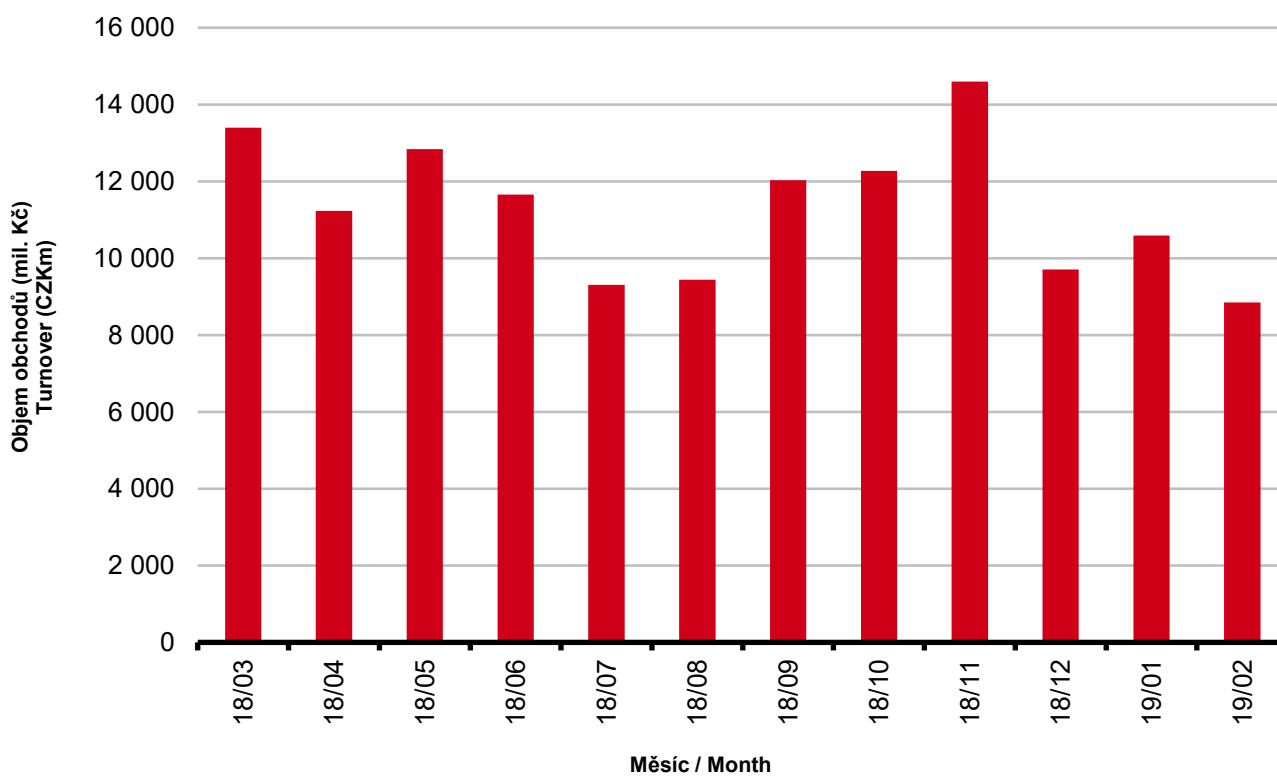
Skladba celkových objemů obchodů
Trade Turnover Structure



Denní objemy akciových obchodů
Daily Trade Turnover - Equities



Měsíční objemy akciových obchodů
Monthly Turnover - Equities



AKCIE / EQUITIES
Oborové objemy akciových obchodů a jejich podíl na celku
Turnover of Equities by Sector and as Percentage of the Total Turnover

Číslo	Obor	Počet emisi	Objem (mil. Kč)	Podíl (%)
No.	Sector	Number of Issues	Turnover (CZKm)	(%)
1	Zemědělství / Agriculture	0	0.000	0.00
2	Výroba potravin / Food Production	1	0.253	0.00
3	Výroba nápojů a tabáku / Beverages & Tobacco	2	449.954	5.09
4	Těžba, zpracování nerostů a rud / Mining	6	0.077	0.00
5	Textilní, oděvní, kožedělný / Textiles	2	66.261	0.75
6	Dřevařský a papírenský / Wood and Paper	0	0.000	0.00
7	Chemický, farmaceut., guma / Chemicals, Pharmacy, Rubber	2	0.003	0.00
8	Stavebnictví, stav. hmoty / Building	3	0.031	0.00
9	Hutnictví, zpracování kovů / Metallurgy	0	0.000	0.00
10	Strojírenství / Mechanical Engineering	4	0.133	0.00
11	Elektrotechnika, elektronika / Electrical Engineering, Electronics	1	0.537	0.01
12	Energetika / Energy	6	1 842.837	20.83
13	Doprava a spoje / Transportation	3	440.758	4.98
14	Obchod / Trade	1	0.101	0.00
15	Peněžnictví / Finance and Banking	8	3 978.409	44.97
16	Služby / Services	6	84.793	0.96
17	Bížuterie, sklo a keramika / Jewelry, Glass, Ceramics	0	0.000	0.00
18	Investiční fondy / Investment Funds	0	0.000	0.00
19	Ostatní / Others	9	1 982.349	22.41
	CELKEM / TOTAL	54	8 846.496	100.00

Emise akcií s největšími celkovými objemy obchodů
Highest Turnover of Equity Issues

	ISIN	Název	Trh	Objem (mil. Kč)	Podíl (%)	Kumul. (%)
	ISIN	Issuer	Market	Turnover (CZKm)	(%)	Cumul. (%)
1	CZ0008019106	KOMERČNÍ BANKA	Prime	2 225.435	25.16	25.16
2	CZ0005112300	ČEZ	Prime	1 842.577	20.83	45.98
3	AT0000652011	ERSTE GROUP BANK	Prime	1 688.935	19.09	65.08
4	CZ0008040318	MONETA MONEY BANK	Prime	1 604.139	18.13	83.21
5	CZ0009093209	O2 C.R.	Prime	440.239	4.98	88.19
6	CS0008418869	PHILIP MORRIS ČR	Standard	425.688	4.81	93.00
7	BMG200452024	CETV	Prime	313.703	3.55	96.54
8	GB00BDD85M81	AVAST	Free	84.761	0.96	97.50
9	LU0275164910	PFNONWOVENS	Prime	66.209	0.75	98.25
10	CZ0009000121	KOFOLA ČS	Prime	62.562	0.71	98.96
11	AT0000908504	VIG	Prime	62.430	0.71	99.66
12	GB00BF5SDZ96	STOCK	Free	24.265	0.27	99.94
13	CZ0005123620	E4U	Standard	1.383	0.02	99.95
14	DE0005140008	DEUTSCHE BANK	Free	1.222	0.01	99.97
15	IT0000336518	JUVENTUS F.C.	Free	0.562	0.01	99.97

**Sumarizace Tržních kapitalizací (konec měsíce)
Market Capitalization Summary (Month-End)**

Trh Market	Tržní kapitalizace (mil. Kč) Market Capitalization (CZKm)	Počet emisí Number of Issues
Prime	1 090 534.6	11
Standard	32 601.6	6
Free	19 802 550.1	32
START	2 500.4	5
Celkem / Total	20 928 186.8	54
Z toho: / Of which:		
Dom. emise / Domestic Issues	638 530.0	16
Zahr. emise / Foreign Issues	20 289 656.8	38

**Emise akcií s největšími tržními kapitalizacemi (konec měsíce) - Regulovaný trh (Prime, Standard)
Market Capitalization of Equity Issues (Month-End) - Regulated market**

	ISIN	Název Issuer	Trh Market	Tržní kapit. (mil. Kč) Market Capit. (CZKm)	Podíl (%) (%)	Kumul. (%) Cumul. (%)
1	AT0000652011	ERSTE GROUP BANK	Prime	363 267.0	32.34	32.34
2	CZ0005112300	ČEZ	Prime	293 742.4	26.15	58.49
3	CZ0008019106	KOMERČNÍ BANKA	Prime	179 786.6	16.01	74.50
4	CZ0009093209	O2 C.R.	Prime	76 159.0	6.78	81.28
5	AT0000908504	VIG	Prime	68 800.0	6.13	87.41
6	CZ0008040318	MONETA MONEY BANK	Prime	40 777.8	3.63	91.04
7	BE0003878957	VGP	Prime	29 361.2	2.61	93.65
8	CS0008418869	PHILIP MORRIS ČR	Standard	27 786.9	2.47	96.12
9	BMG200452024	CETV	Prime	20 000.7	1.78	97.90
10	CZ0009000121	KOFOLA ČS	Prime	6 776.8	0.60	98.50

**Emise akcií s největšími tržními kapitalizacemi (konec měsíce) - Neregulovaný trh (Free, START)
Market Capitalization of Equity Issues (Month-End) - MTF Market**

	ISIN	Název Issuer	Trh Market	Tržní kapit. (mil. Kč) Market Capit. (CZKm)	Podíl (%) (%)	Kumul. (%) Cumul. (%)
1	CH0038863350	NESTLE	Free	6 224 320.0	31.43	31.43
2	GB00B03MLX29	SHELL	Free	3 240 955.5	16.36	47.79
3	DE0005557508	DEUTSCHE TELEKOM	Free	1 790 308.4	9.04	56.83
4	GB00B10RZP78	UNILEVER	Free	1 532 353.0	7.74	64.57
5	NL0000009165	HEINEKEN	Free	1 197 509.4	6.05	70.62

**Indikátory domácích emisí z trhu Prime (konec měsíce)
Indicators of Domestic Equities from the Prime Market (Month-End)**

Indikátor Indicator	P/E P/E	P/BV P/BV	Dividendový výnos (%) Dividend Yields (%)
Hodnota Value	13,67	0,78	6,10

AKCIE / EQUITIES
Emise akcií s největším růstem kurzů (objem nad 50 000 Kč)
Issues of Equities with the Highest Price Increase (Turnover above CZK 50,000)

	ISIN	Název	Trh	Kurz 31.1.19	Kurz 28.2.19	Změna (%)	Objem obch. (tis. Kč)
	ISIN	Issuer	Market	Price 31.1.19	Price 28.2.19	Change (%)	Turnover (CZK 000s)
1	BMG200452024	CETV	Prime	69.90	79.10	13.2	313 703.0
2	NL0010391108	PHOTON ENERGY	Free	10.20	11.55	13.2	159.5
3	AT0000652011	ERSTE GROUP BANK	Prime	789.00	845.20	7.1	1 688 934.8
4	GB00BDD85M81	AVAST	Free	85.50	91.50	7.0	84 761.3
5	CZ0005088559	TOMA	Standard	1 060.00	1 120.00	5.7	101.2
6	GB00B03MLX29	SHELL	Free	670.40	705.00	5.2	70.5
7	CZ0009000121	KOFOLA ČS	Prime	290.00	304.00	4.8	62 561.7
8	CZ0008019106	KOMERČNÍ BANKA	Prime	906.00	946.00	4.4	2 225 434.8
9	CZ0008040318	MONETA MONEY BANK	Prime	76.50	79.80	4.3	1 604 138.7
10	CZ0005135970	PRIMOCO UAV SE		256.00	264.00	3.1	132.0
11	CZ0005123620	E4U	Standard	98.50	101.00	2.5	1 382.8
12	DE000ENAG999	E.ON	Free	247.00	252.40	2.2	101.0
13	DE0005557508	DEUTSCHE TELEKOM	Free	372.20	376.00	1.0	518.9
14	CZ0009093209	O2 C.R.	Prime	243.50	245.50	0.8	440 238.7
15	CZ0005131318	PRABOS PLUS		418.00	420.00	0.5	52.5
16	CS0008418869	PHILIP MORRIS ČR	Standard	14 480.00	14 520.00	0.3	425 688.3
17							
18							
19							
20							

Emise akcií s největším poklesem kurzů (objem nad 50 000 Kč)
Issues of Equities with the Highest Price Decrease (Turnover above CZK 50,000)

	ISIN	Název	Trh	Kurz 31.1.19	Kurz 28.2.19	Změna (%)	Objem obch. (tis. Kč)
	ISIN	Issuer	Market	Price 31.1.19	Price 28.2.19	Change (%)	Turnover (CZK 000s)
1	IT0000336518	JUVENTUS F.C.	Free	50.00	32.00	-36.0	562.4
2	DE0005140008	DEUTSCHE BANK	Free	225.00	208.50	-7.3	1 221.5
3	LU0275164910	PFNONWOVENS	Prime	830.00	772.00	-7.0	66 208.6
4	CZ0005112300	ČEZ	Prime	567.00	546.00	-3.7	1 842 577.1
5	CH0038863350	NESTLE	Free	2 070.00	2 000.00	-3.4	253.5
6	AT0000908504	VIG	Prime	552.00	537.50	-2.6	62 429.7
7	FI0009000681	NOKIA	Free	140.55	138.10	-1.7	537.4
8	AT0000606306	RBI	Free	597.20	590.00	-1.2	380.6
9	GB00BF5SDZ96	STOCK	Free	67.90	67.80	-0.1	24 265.3
10							
11							
12							
13							
14							
15							
16							
17							
18							
19							
20							

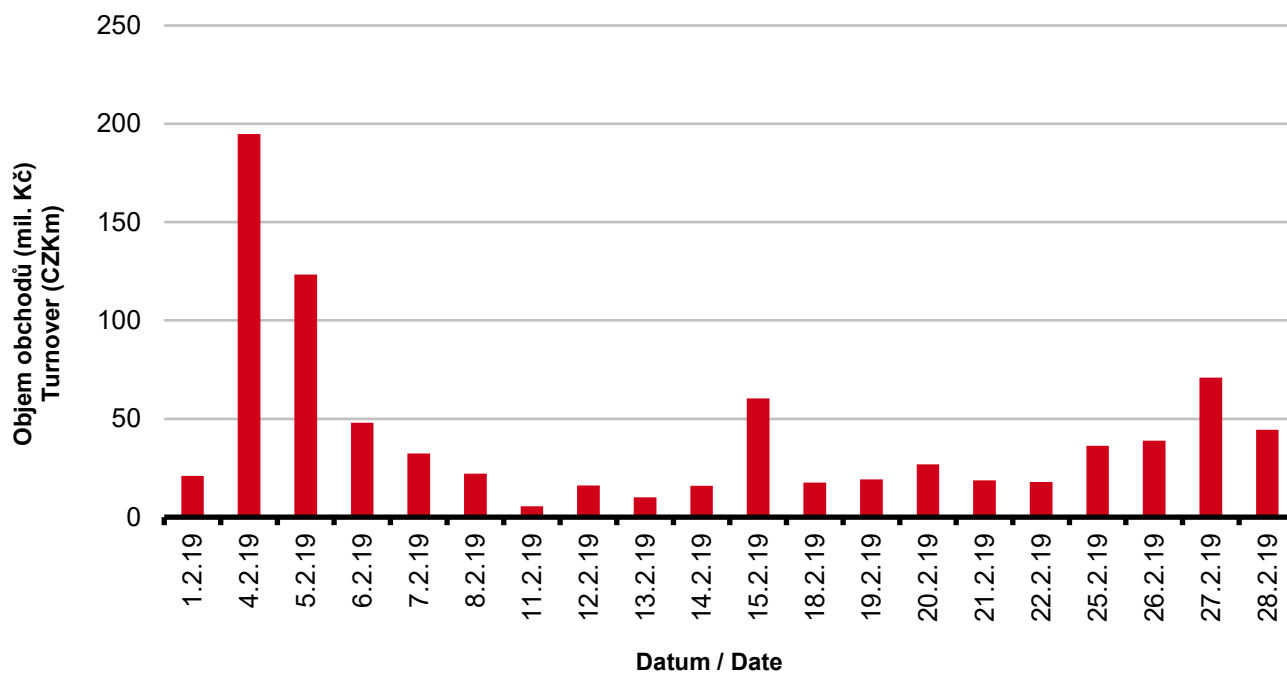
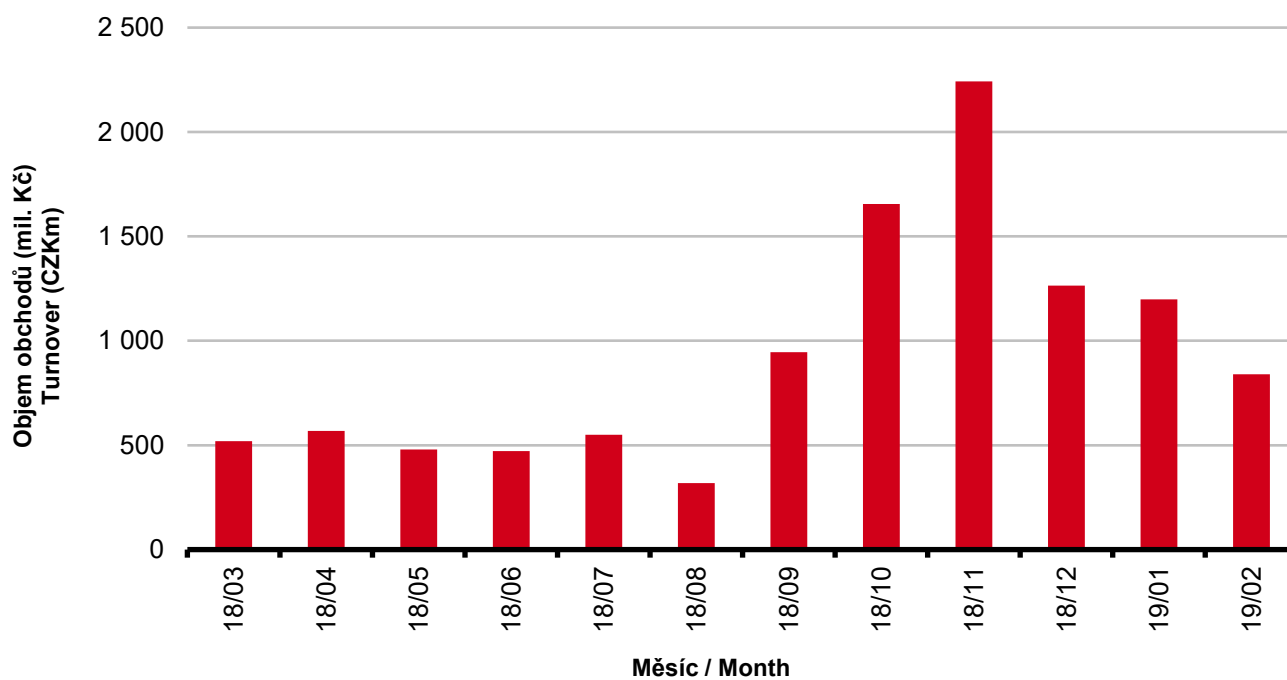
DLUHOPISY / BONDS
Přehled objemů obchodů - dluhopisy
Turnover Sumary - Bonds

Sektor	Počet emisí	Objem (tis. Kč)	Počet (ks)	Počet transakcí
Sector	Number of Issues	Turnover (CZK 000s)	Volume (pieces)	No of Transactions
Veřejný / Public	24	0.000	0	0
Podnikový / Corporate	57	837 756.436	1 022 264	250
Finanční / Financial	33	2 528.500	24	8
Celkem / Total	114	840 284.936	1 022 288	258

Single count method

Emise dluhopisů s největšími celkovými objemy obchodů
Bond Issues with the Highest Turnover

	ISIN	Název	Sektor	Objem (mil. Kč)	Podíl (%)	Kumul. (%)
	ISIN	Issue	Sector	Turnover (CZKm)	(%)	Cumul. (%)
1	CZ0003520447	JTFG X 4,75/24	Corporate	415.732	49.48	49.48
2	CZ0000000856	ALPHA QUEST 4,5/21	Corporate	111.376	13.25	62.73
3	CZ0000001011	PPF FIN.H. VAR/27	Corporate	53.769	6.40	69.13
4	CZ0003519944	J&T E.F.C. 4,75/21	Corporate	45.707	5.44	74.57
5	CZ0003520116	TMR F. CR 4,50/22	Corporate	34.323	4.08	78.65
6	CZ0003518649	JTEF CZKII 5,25/25	Corporate	29.968	3.57	82.22
7	CZ0003520850	FIDUR.NMV. 5,60/24	Corporate	21.328	2.54	84.76
8	CZ0003519753	AQUILA RAF 5,00/23	Corporate	20.730	2.47	87.22
9	CZ0003518631	JTEF CZKI 5,00/23	Corporate	17.923	2.13	89.36
10	CZ0003514861	RUSTONKA 0,00/21	Corporate	14.203	1.69	91.05
11	CZ0003515199	JTFG VII 3,00/19	Corporate	12.050	1.43	92.48
12	CZ0000001086	LIB. O. M. 5,30/23	Corporate	11.895	1.42	93.90
13	CZ0003515413	EPH 3,50/20	Corporate	11.585	1.38	95.28
14	CZ0003520520	TD GAMA 5,25/23	Corporate	10.058	1.20	96.47
15	CZ0003518656	APS FINAN. 5,00/23	Corporate	9.660	1.15	97.62
16	CZ0000001094	JTSEC 5,00/23	Corporate	9.338	1.11	98.73
17	CZ0003516882	JTFG VIII 4,00/22	Corporate	5.991	0.71	99.45
18	CZ0003704249	J&T BANKA 10% PERP	Financial	1.459	0.17	99.62
19	CZ0003704413	J&T BK II 9% PERP	Financial	1.070	0.13	99.75
20	CZ0003502312	BIGBOARD 4,50/22	Corporate	1.013	0.12	99.87

DLUHOPISY / BONDS
Denní objemy obchodů s dluhopisy
Daily Turnover of Bonds

Měsíční objemy dluhopisových obchodů
Monthly Turnover - Bonds


OSTATNÍ PRODUKTY / OTHER PRODUCTS
Certifikáty
Certificates

Druh certifikátu	Počet emisí	Zobchod. kusy	Objem (CZK)	Počet obchodů
Type of Certificate	Number of Issues	Traded Volume	Turnover (CZK)	Number of Trades
Bonus	4	0	0.00	0
Faktorový	10	0	0.00	0
Index	3	411	336 279.12	3
Turbo	7	780	379 290.35	11

Warranty
Warrants

Počet emisí	Zobchod. kusy	Objem (CZK)	Počet obchodů
Number of Issues	Traded Volume	Turnover (CZK)	Number of Trades
55	504 979	7 548 733.62	164

Akcie investičních fondů
Shares of Investment Funds

Počet emisí	Zobchod. kusy	Objem (CZK)	Počet obchodů
Number of Issues	Traded Volume	Turnover (CZK)	Number of Trades
33	0	0.00	0

Podílové listy investičních fondů
Unites of Investment Funds

Počet emisí	Zobchod. kusy	Objem (CZK)	Počet obchodů
Number of Issues	Traded Volume	Turnover (CZK)	Number of Trades
2	0	0.00	0

ETF

Počet emisí	Zobchod. kusy	Objem (CZK)	Počet obchodů
Number of Issues	Traded Volume	Turnover (CZK)	Number of Trades
3	0	0.00	0

Održené kupóny
Separated Coupons

Počet emisí	Zobchod. kusy	Objem (CZK)	Počet obchodů
Number of Issues	Traded Volume	Turnover (CZK)	Number of Trades
12	0	0.00	0

Roční objemy obchodů (v mil.) / Yearly Turnover (in mil.)

Rok Year	Akcie + PL / Equities + Units			Dluhové cenné papíry / Bonds		
	CZK	EUR ¹⁾	USD	CZK	EUR ¹⁾	USD
1993	7 129.5	212.7	241.6	1 890.5	56.2	64.5
1994	42 593.9	1 252.7	1 475.3	19 432.3	568.0	684.5
1995	125 642.8	3 671.3	4 753.5	69 764.1	2 035.3	2 633.3
1996	249 935.2	7 348.9	9 188.8	143 264.3	4 216.4	5 288.8
1997	246 301.9	6 961.2	7 897.1	433 235.6	12 053.0	13 644.5
1998	172 594.0	4 789.6	5 385.7	687 597.6	19 189.0	21 761.9
1999	163 456.7	4 425.9	4 705.3	1 024 029.0	27 801.4	29 691.6
2000	264 145.3	7 390.0	6 971.1	958 687.6	26 866.9	25 153.4
2001	128 799.1	3 780.7	3 393.5	1 858 379.7	54 615.9	49 041.9
2002	197 397.6	6 413.8	6 036.9	1 595 673.6	51 870.6	49 106.8
2003	257 442.5	8 068.6	9 187.4	1 110 103.9	34 909.5	39 246.8
2004	479 661.6	15 038.3	18 744.3	692 479.8	21 621.9	26 814.5
2005	1 041 172.9	34 957.6	43 642.8	533 241.0	17 912.3	22 382.7
2006	848 895.6	29 946.5	37 585.6	598 920.6	21 104.8	26 382.2
2007	1 013 018.8	36 528.2	50 115.8	508 858.2	18 387.8	25 231.5
2008	852 042.5	34 223.0	50 408.3	643 151.3	25 693.0	37 456.9
2009	463 858.9	17 572.3	24 510.5	585 711.5	22 087.4	30 762.4
2010	389 867.2	15 391.1	20 447.7	529 907.6	20 938.9	27 677.8
2011	370 986.4	15 130.3	21 104.5	628 022.4	25 423.6	35 184.1
2012	250 581.7	9 967.7	12 828.5	594 213.0	23 598.5	30 194.6
2013	174 740.5	6 735.2	8 949.4	1 925.7	74.2	98.5
2014	153 488.7	5 575.7	7 417.6	8 227.3	298.4	380.3
2015	167 896.9	6 150.4	6 824.3	5 101.4	186.4	207.1
2016	168 028.4	6 215.5	6 873.9	4 153.0	153.6	169.4
2017	138 783.4	5 262.6	5 920.0	6 212.5	234.3	261.1
2018	142 548.0	5 561.1	6 579.1	9 265.9	359.6	417.4

¹⁾ V období 1993 - 1998 objem obchodů v XEU / ¹⁾ In period 1993 - 1998 - trade value in XEU

Měsíční objemy obchodů v roce 2019 (v mil.) / Monthly Turnover in 2019 (in mil.)

Měsíc Month	Akcie / Equities			Dluhové cenné papíry / Bonds		
	CZK	EUR	USD	CZK	EUR	USD
01	10 588.1	412.7	471.1	1 198.3	46.7	53.3
02	8 846.5	343.9	390.5	840.3	32.7	37.2
03						
04						
05						
06						
07						
08						
09						
10						
11						
12						
2019	19 434.6	756.7	861.6	2 038.6	79.4	90.5

Tržní kapitalizace akcií na konci roku (v mil.) / Market Capitalization at the End of the Year - Equities (in mil.)

Rok Year	Domácí akcie / Domestic equities			Zahraniční akcie / Foreign equities			Celkem / Total		
	CZK	EUR ¹⁾	USD	CZK	EUR ¹⁾	USD	CZK	EUR ¹⁾	USD
1994	353 102.9	10 333.7	12 588.8	0.0	0.0	0.0	353 102.9	10 333.7	12 588.8
1995	478 634.1	14 053.5	17 992.4	0.0	0.0	0.0	478 634.1	14 053.5	17 992.4
1996	539 242.2	15 903.1	19 729.3	0.0	0.0	0.0	539 242.2	15 903.1	19 729.3
1997	495 680.5	12 968.5	14 311.1	0.0	0.0	0.0	495 680.5	12 968.5	14 311.1
1998	416 202.1	11 884.4	13 940.8	0.0	0.0	0.0	416 202.1	11 884.4	13 940.8
1999	479 649.6	13 275.7	13 331.4	0.0	0.0	0.0	479 649.6	13 275.7	13 331.4
2000	442 893.8	12 621.7	11 712.7	0.0	0.0	0.0	442 893.8	12 621.7	11 712.7
2001	340 250.7	10 639.5	9 383.9	0.0	0.0	0.0	340 250.7	10 639.5	9 383.9
2002	357 909.5	11 326.3	11 874.5	120 128.8	3 801.5	3 985.6	478 038.3	15 127.8	15 860.1
2003	453 521.2	13 995.4	17 678.4	190 961.8	5 893.0	7 443.7	644 483.0	19 888.4	25 122.1
2004	660 289.3	21 720.0	29 551.1	315 484.7	10 377.8	14 119.4	975 774.0	32 097.8	43 670.5
2005	900 880.6	31 059.5	36 639.0	429 932.6	14 822.7	17 485.5	1 330 813.2	45 882.2	54 124.5
2006	953 895.5	34 693.4	45 693.4	638 101.0	23 207.9	30 566.2	1 591 996.5	57 901.3	76 259.7
2007	1 275 506.2	47 987.4	70 485.5	566 176.3	21 300.8	31 287.4	1 841 682.5	69 288.3	101 772.9
2008	788 650.6	29 615.1	41 758.5	303 081.3	11 381.2	16 047.9	1 091 731.9	40 996.3	57 806.4
2009	825 405.4	31 265.4	44 832.2	468 077.0	17 730.2	25 423.8	1 293 482.4	48 995.5	70 256.0
2010	805 237.0	31 922.2	42 394.3	582 767.5	23 102.8	30 681.7	1 388 004.5	55 025.0	73 075.9
2011	753 443.1	29 203.2	37 785.5	307 324.6	11 911.8	15 412.5	1 060 767.7	41 115.0	53 198.0
2012	708 777.7	28 193.2	37 163.3	433 312.2	17 236.0	22 719.8	1 142 089.9	45 429.2	59 883.1
2013	603 537.0	21 990.8	30 314.8	489 946.8	17 852.0	24 609.3	1 093 483.9	39 842.7	54 924.1
2014	627 910.4	22 643.7	27 543.6	412 378.3	14 871.2	18 089.1	1 040 288.7	37 514.9	45 632.7
2015	636 244.4	23 542.8	25 729.7	464 227.3	17 177.7	18 773.3	1 100 471.7	40 720.5	44 503.1
2016	599 701.3	22 194.7	23 390.2	444 762.9	16 460.5	17 347.1	1 044 464.1	38 655.2	40 737.3
2017	687 280.5	26 910.0	32 280.3	565 301.9	22 134.0	26 551.2	1 252 582.4	49 043.9	58 831.5
2018	607 748.7	23 574.4	27 003.9	20 654 207.9	801 171.8	917 720.1	21 261 956.6	824 746.2	944 723.9

¹⁾ V období 1993 - 1998 tržní kapitalizace v XEU / ¹⁾ In period 1993 - 1998 - market capitalization in XEU

Tržní kapitalizace akciového trhu v roce 2019 (v mil.) / Equities Market Capitalization in 2019 (in mil.)

Měsíc - konec Month - end	Domácí akcie / Domestic equities			Zahraniční akcie / Foreign equities			Celkem / Total		
	CZK	EUR	USD	CZK	EUR	USD	CZK	EUR	USD
01	640 258.8	24 854.8	28 548.6	20 348 417.1	789 923.0	907 317.8	20 988 675.9	814 777.8	935 866.4
02	638 530.0	24 942.6	28 474.0	20 289 656.8	792 564.7	904 778.5	20 928 186.8	817 507.3	933 252.5
03									
04									
05									
06									
07									
08									
09									
10									
11									
12									