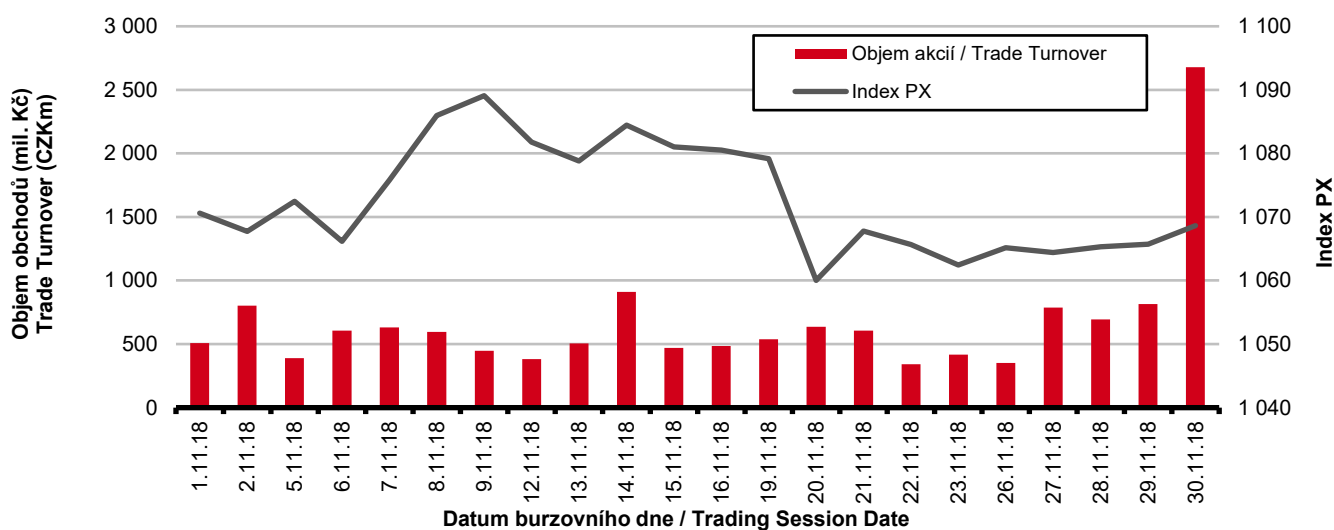


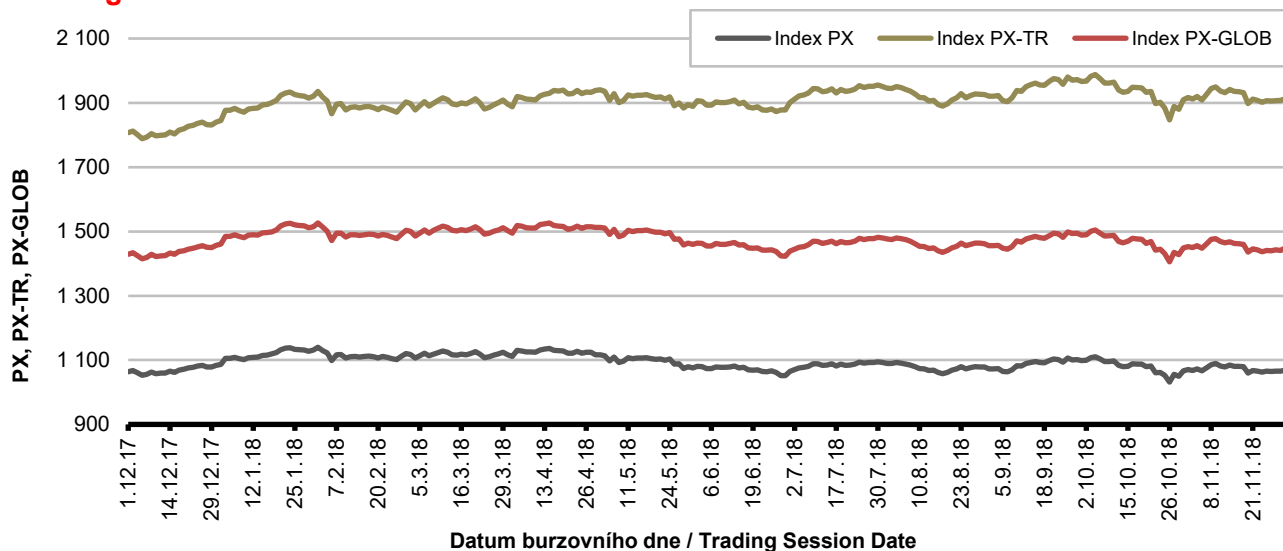
Burzovní indexy v hodnoceném měsíci Exchange Indices in the Month under Review

Index	Hodnota (konec měsíce)	Měsíční změna (%)	Roční změna (%)	Měsíční max.	Datum max.	Měsíční min.	Datum min.
	Value (End of Month)	Monthly Change (%)	Annual Change (%)	Monthly Max.	Date of Max.	Monthly Min.	Date of Min.
PX	1 068.65	0.19	0.89	1 089.08	9.11.2018	1 060.02	20.11.2018
PX-TR	1 913.16	0.19	6.36	1 949.72	9.11.2018	1 897.70	20.11.2018
PX-GLOB	1 449.15	-0.01	1.79	1 477.95	9.11.2018	1 435.52	20.11.2018

Objem akciových obchodů a index PX Equity Turnover and PX Index



Vývoj indexů PX a PX-GLOB (12 měsíců) Exchange Indices in the Last 12 Months

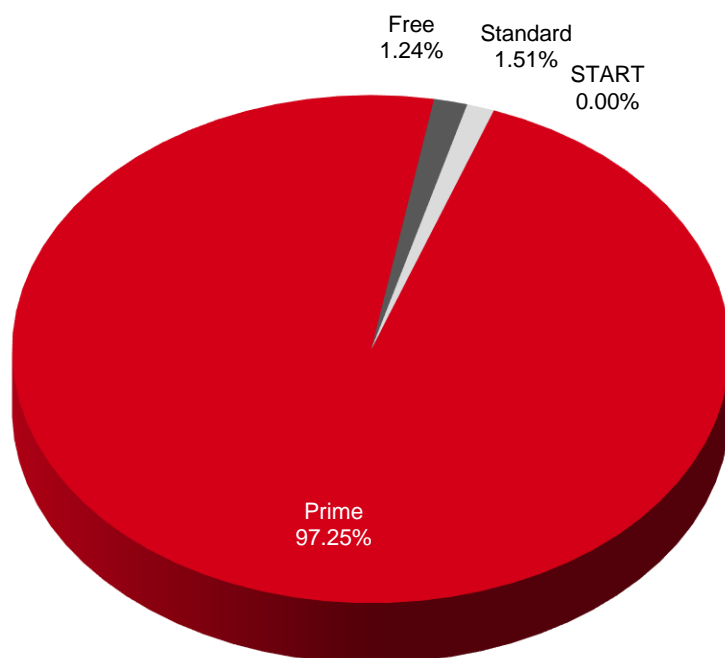


Přehled objemů obchodů - akcie
Trade Turnover - Equities

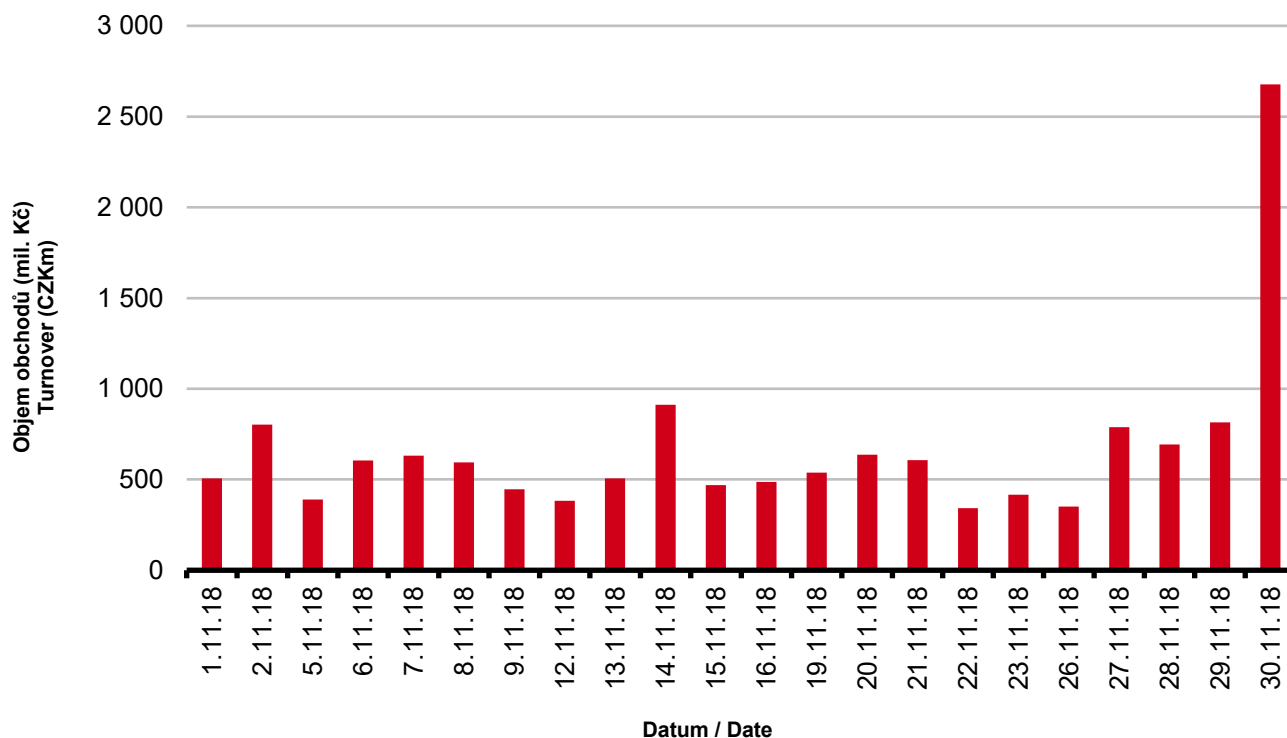
Trh	Počet zobch. emisí	Objem (tis. Kč)	Počet (ks)	Počet transakcí
Market	Number of Traded Issues	Turnover (CZK 000s)	Volume (pieces)	Number of Transactions
Prime	11	14 189 713.658	64 667 204	63 628
Standard	8	220 771.986	31 909	2 169
Free	32	181 041.966	2 296 263	3 485
START	4	3 045.000	7 060	9
Celkem / Total	55	14 594 572.610	67 002 436	69 291

Single count method

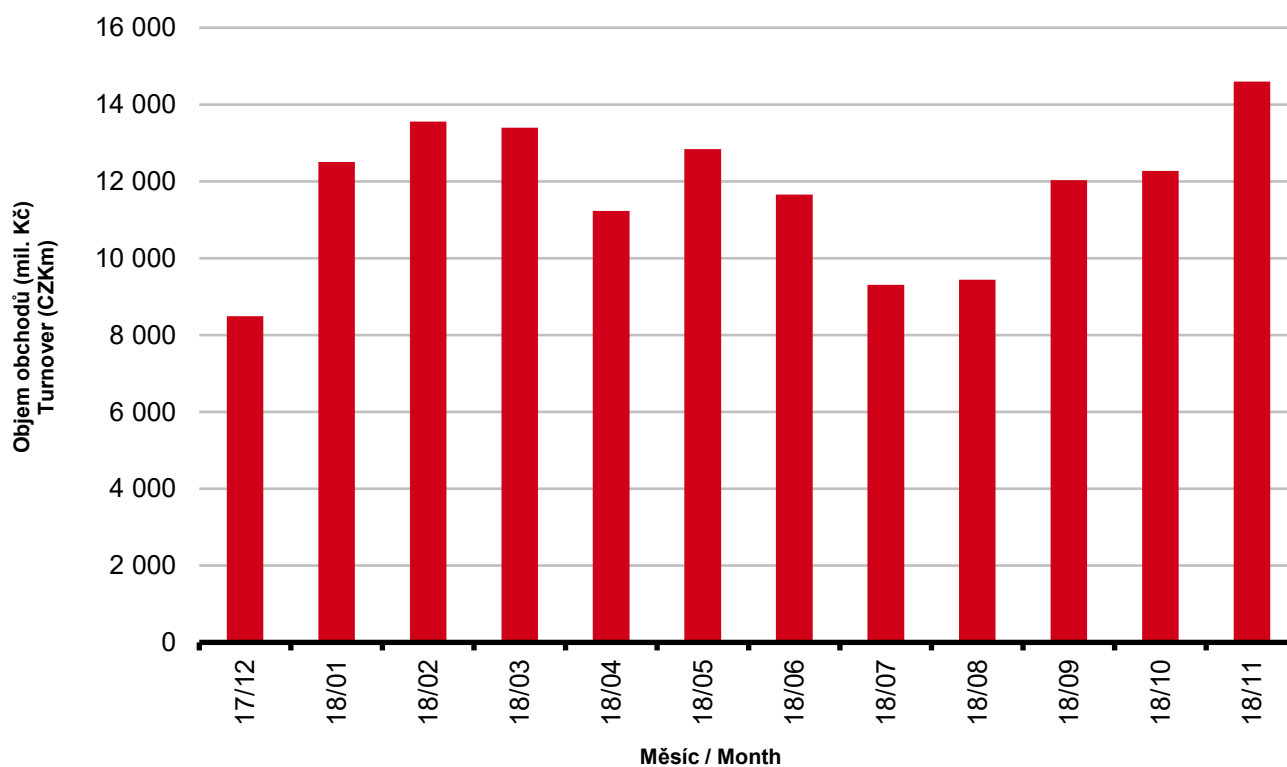
Skladba celkových objemů obchodů
Trade Turnover Structure



Denní objemy akciových obchodů
Daily Trade Turnover - Equities



Měsíční objemy akciových obchodů
Monthly Turnover - Equities



AKCIE / EQUITIES
Oborové objemy akciových obchodů a jejich podíl na celku
Turnover of Equities by Sector and as Percentage of the Total Turnover

Číslo	Obor	Počet emisi	Objem (mil. Kč)	Podíl (%)
No.	Sector	Number of Issues	Turnover (CZKm)	(%)
1	Zemědělství / Agriculture	0	0.000	0.00
2	Výroba potravin / Food Production	1	0.000	0.00
3	Výroba nápojů a tabáku / Beverages & Tobacco	2	238.280	1.63
4	Těžba, zpracování nerostů a rud / Mining	6	0.602	0.00
5	Textilní, oděvní, kožedělný / Textiles	2	32.062	0.22
6	Dřevařský a papírenský / Wood and Paper	0	0.000	0.00
7	Chemický, farmaceut., guma / Chemicals, Pharmacy, Rubber	2	0.000	0.00
8	Stavebnictví, stav. hmoty / Building	3	1.493	0.01
9	Hutnictví, zpracování kovů / Metallurgy	0	0.000	0.00
10	Strojírenství / Mechanical Engineering	4	0.035	0.00
11	Elektrotechnika, elektronika / Electrical Engineering, Electronics	1	1.029	0.01
12	Energetika / Energy	6	2 393.613	16.40
13	Doprava a spoje / Transportation	3	3 578.661	24.52
14	Obchod / Trade	1	0.660	0.00
15	Peněžnictví / Finance and Banking	8	5 040.521	34.54
16	Služby / Services	8	156.085	1.07
17	Bížuterie, sklo a keramika / Jewelry, Glass, Ceramics	0	0.000	0.00
18	Investiční fondy / Investment Funds	0	0.000	0.00
19	Ostatní / Others	8	3 151.532	21.59
	CELKEM / TOTAL	55	14 594.573	100.00

Emise akcií s největšími celkovými objemy obchodů
Highest Turnover of Equity Issues

	ISIN	Název	Trh	Objem (mil. Kč)	Podíl (%)	Kumul. (%)
	ISIN	Issuer	Market	Turnover (CZKm)	(%)	Cumul. (%)
1	CZ0009093209	O2 C.R.	Prime	3 577.339	24.51	24.51
2	CZ0008019106	KOMERČNÍ BANKA	Prime	3 014.831	20.66	45.17
3	CZ0008040318	MONETA MONEY BANK	Prime	2 922.535	20.02	65.19
4	CZ0005112300	ČEZ	Prime	2 392.092	16.39	81.58
5	AT0000652011	ERSTE GROUP BANK	Prime	1 885.652	12.92	94.50
6	CS0008418869	PHILIP MORRIS ČR	Standard	218.435	1.50	96.00
7	GB00BDD85M81	AVAST	Free	155.131	1.06	97.06
8	BMG200452024	CETV	Prime	140.418	0.96	98.03
9	AT0000908504	VIG	Prime	138.318	0.95	98.97
10	CZ0009000121	KOFOLA ČS	Prime	87.997	0.60	99.58
11	LU0275164910	PFNONWOVENS	Prime	30.338	0.21	99.78
12	GB00BF5SDZ96	STOCK	Free	19.845	0.14	99.92
13	CZ0005131318	PRABOS PLUS	START	1.724	0.01	99.93
14	DE0005140008	DEUTSCHE BANK	Free	1.652	0.01	99.94
15	DE0005557508	DEUTSCHE TELEKOM	Free	1.322	0.01	99.95

Sumarizace Tržních kapitalizací (konec měsíce)
Market Capitalization Summary (Month-End)

Trh Market	Tržní kapitalizace (mil. Kč) Market Capitalization (CZKm)	Počet emisí Number of Issues
Prime	1 116 799.5	11
Standard	37 506.5	7
Free	19 555 308.2	32
START	2 329.1	4
Celkem / Total	20 711 943.3	54
Z toho: / Of which:		
Dom. emise / Domestic Issues	635 969.8	16
Zahr. emise / Foreign Issues	20 075 973.5	38

Emise akcií s největšími tržními kapitalizacemi (konec měsíce)
Market Capitalization of Equity Issues (Month-End)

	ISIN	Název Issuer	Trh Market	Tržní kapit. (mil. Kč) Market Capit. (CZKm)	Podíl (%) (%)	Kumul. (%) Cumul. (%)
1	CH0038863350	NESTLE	Free	5 617 448.8	27.12	27.12
2	GB00B03MLX29	SHELL	Free	3 558 155.4	17.18	44.30
3	DE0005557508	DEUTSCHE TELEKOM	Free	1 881 252.3	9.08	53.38
4	GB00B10RZP78	UNILEVER	Free	1 498 518.6	7.24	60.62
5	NL0000009165	HEINEKEN	Free	1 197 509.4	5.78	66.40
6	FI0009000681	NOKIA	Free	700 841.0	3.38	69.78
7	DE0007664039	VOLKSWAGEN	Free	692 619.6	3.34	73.13
8	DE000ENAG999	E.ON	Free	534 646.9	2.58	75.71
9	SE0000115446	VOLVO	Free	519 260.4	2.51	78.22
10	DE0005140008	DEUTSCHE BANK	Free	438 155.9	2.12	80.33
11	AT0000743059	OMV	Free	415 963.6	2.01	82.34
12	AT0000652011	ERSTE GROUP BANK	Prime	390 516.3	1.89	84.23
13	PLPKO0000016	PKO BANK POLSKI	Free	298 750.0	1.44	85.67
14	CZ0005112300	ČEZ	Prime	294 280.4	1.42	87.09
15	PLPKN0000018	PKN Orlen	Free	272 878.4	1.32	88.41
16	DE0007037129	RWE	Free	262 136.9	1.27	89.67
17	HU00000061726	OTP BANK	Free	238 000.0	1.15	90.82
18	AT0000606306	RBI	Free	207 955.6	1.00	91.83
19	HU0000153937	MOL	Free	206 658.9	1.00	92.82
20	AT0000937503	VOESTALPINE	Free	193 278.7	0.93	93.76

Indikátory domácích emisí z trhu Prime (konec měsíce)
Indicators of Domestic Equities from the Prime Market (Month-End)

Indikátor Indicator	P/E P/E	P/BV P/BV	Dividendový výnos (%) Dividend Yields (%)
Hodnota Value	13,48	0,77	6,18

AKCIE / EQUITIES
Emise akcií s největším růstem kurzů (objem nad 50 000 Kč)
Issues of Equities with the Highest Price Increase (Turnover above CZK 50,000)

	ISIN	Název	Trh	Kurz 31.10.18	Kurz 30.11.18	Změna (%)	Objem obch. (tis. Kč)
	ISIN	Issuer	Market	Price 31.10.18	Price 30.11.18	Change (%)	Turnover (CZK 000s)
1	PLPKN0000018	PKN Orlen	Free	537.20	638.00	18.8	381.2
2	HU0000153937	MOL	Free	233.00	252.20	8.2	113.3
3	DE000ENAG999	E.ON	Free	225.30	242.90	7.8	444.7
4	CS0008419750	ENERGOAQUA	Standard	2 480.00	2 660.00	7.3	431.4
5	DE0005557508	DEUTSCHE TELEKOM	Free	369.00	395.10	7.1	1 322.0
6	GB00B03MLX29	SHELL	Free	736.40	774.00	5.1	54.0
7	PLKGHM000017	KGHM POLSKA-MIEDZ	Free	507.20	532.80	5.0	53.3
8	CZ0008040318	MONETA MONEY BANK	Prime	76.00	79.00	3.9	2 922 535.2
9	CZ0008019106	KOMERČNÍ BANKA	Prime	870.00	902.00	3.7	3 014 831.0
10	CS0008418869	PHILIP MORRIS ČR	Standard	14 400.00	14 780.00	2.6	218 434.8
11	GB00BDD85M81	AVAST	Free	81.50	83.50	2.5	155 130.9
12	CZ0009093209	O2 C.R.	Prime	241.00	246.50	2.3	3 577 339.3
13	CZ0005123620	E4U	Standard	105.00	107.00	1.9	549.0
14	AT0000743059	OMV	Free	1 253.00	1 271.00	1.4	63.6
15	CZ0005112300	ČEZ	Prime	545.00	547.00	0.4	2 392 092.4
16							
17							
18							
19							
20							

Emise akcií s největším poklesem kurzů (objem nad 50 000 Kč)
Issues of Equities with the Highest Price Decrease (Turnover above CZK 50,000)

	ISIN	Název	Trh	Kurz 31.10.18	Kurz 30.11.18	Změna (%)	Objem obch. (tis. Kč)
	ISIN	Issuer	Market	Price 31.10.18	Price 30.11.18	Change (%)	Turnover (CZK 000s)
1	CZ0009055158	PRAŽSKÉ SLUŽBY	Standard	2 900.00	2 620.00	-9.7	690.6
2	CZ0005088559	TOMA	Standard	1 090.00	1 020.00	-6.4	659.7
3	DE0005140008	DEUTSCHE BANK	Free	224.60	212.00	-5.6	1 652.3
4	SK1120010287	TMR	Prime	780.00	740.00	-5.1	193.1
5	GB00BF5SDZ96	STOCK	Free	59.40	56.80	-4.4	19 845.5
6	AT0000652011	ERSTE GROUP BANK	Prime	948.00	908.60	-4.2	1 885 651.8
7	AT0000908504	VIG	Prime	614.00	591.00	-3.7	138 318.0
8	AT0000831706	WIENERBERGER	Free	515.00	497.80	-3.3	152.2
9	FI0009000681	NOKIA	Free	127.80	124.45	-2.6	1 028.7
10	CZ0009000121	KOFOLA ČS	Prime	292.00	285.00	-2.4	87 997.0
11	LU0275164910	PFNONWOVENS	Prime	906.00	892.00	-1.5	30 338.1
12							
13							
14							
15							
16							
17							
18							
19							
20							

DLUHOPISY / BONDS
Přehled objemů obchodů - dluhopisy
Turnover Sumary - Bonds

Sektor	Počet emisí	Objem (tis. Kč)	Počet (ks)	Počet transakcí
Sector	Number of Issues	Turnover (CZK 000s)	Volume (pieces)	No of Transactions
Veřejný / Public	24	0.000	0	0
Podnikový / Corporate	60	2 240 831.542	2 258 760	1 161
Finanční / Financial	33	1 485.200	14	9
Celkem / Total	117	2 242 316.742	2 258 774	1 170

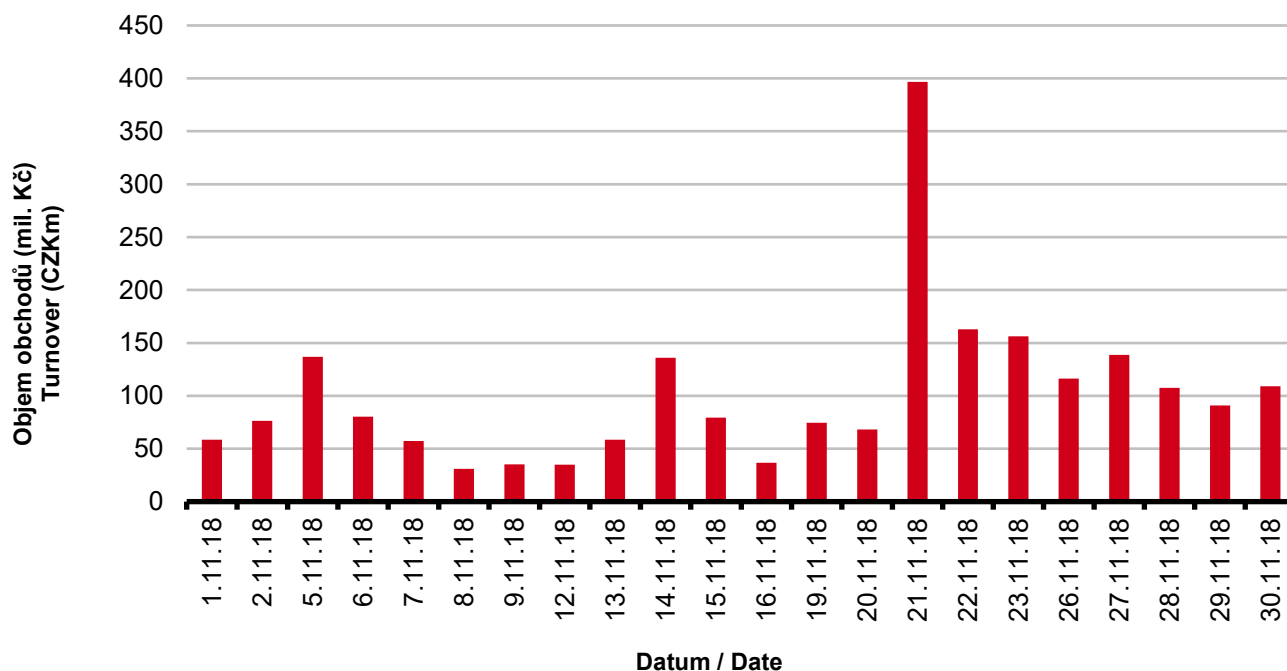
Single count method

Emise dluhopisů s největšími celkovými objemy obchodů
Bond Issues with the Highest Turnover

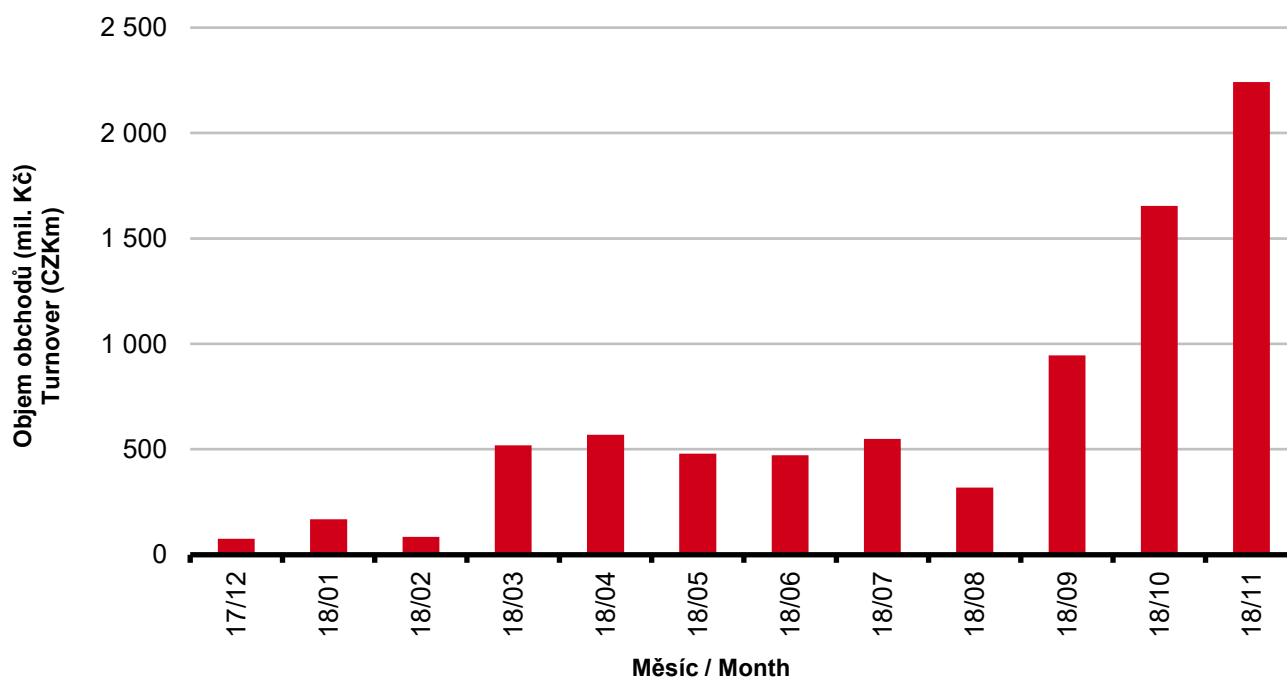
	ISIN	Název	Sektor	Objem (mil. Kč)	Podíl (%)	Kumul. (%)
	ISIN	Issue	Sector	Turnover (CZKm)	(%)	Cumul. (%)
1	CZ0000001086	LIB. O. M. 5,30/23	Corporate	533.742	23.80	23.80
2	CZ0000001094	JTSEC 5,00/23	Corporate	428.026	19.09	42.89
3	CZ0003520116	TMR F. CR 4,50/22	Corporate	410.315	18.30	61.19
4	CZ0003518649	JTEF CZKII 5,25/25	Corporate	393.696	17.56	78.75
5	CZ0000001011	PPF FIN.H. VAR/27	Corporate	124.241	5.54	84.29
6	CZ0003518631	JTEF CZKI 5,00/23	Corporate	121.156	5.40	89.69
7	CZ0003519753	AQUILA RAF 5,00/23	Corporate	67.329	3.00	92.69
8	CZ0003519944	J&T E.F.C. 4,75/21	Corporate	66.300	2.96	95.65
9	CZ0003518656	APS FINAN. 5,00/23	Corporate	33.497	1.49	97.15
10	CZ0003515413	EPH 3,50/20	Corporate	29.568	1.32	98.46
11	CZ0003515199	JTFG VII 3,00/19	Corporate	21.106	0.94	99.41
12	CZ0003516882	JTFG VIII 4,00/22	Corporate	6.113	0.27	99.68
13	CZ0003502312	BIGBOARD 4,50/22	Corporate	2.201	0.10	99.78
14	CZ0003514861	RUSTONKA 0,00/21	Corporate	1.884	0.08	99.86
15	CZ0003519092	FINEP HLB 5,00/23	Corporate	1.053	0.05	99.91
16	CZ0003704249	J&T BANKA 10% PERP	Financial	0.952	0.04	99.95
17	CZ0003704413	J&T BK II 9% PERP	Financial	0.533	0.02	99.97
18	CZ0000000856	ALPHA QUEST 4,5/21	Corporate	0.405	0.02	99.99
19	CZ0003512311	UNICAP. EN. 5,1/20	Corporate	0.158	0.01	100.00
20	CZ0003515934	PSG 5,25/23	Corporate	0.043	0.00	100.00

DLUHOPISY / BONDS

Denní objemy obchodů s dluhopisy
Daily Turnover of Bonds



Měsíční objemy dluhopisových obchodů
Monthly Turnover - Bonds



OSTATNÍ PRODUKTY / OTHER PRODUCTS
Certifikáty
Certificates

Druh certifikátu	Počet emisí	Zobchod. kusy	Objem (CZK)	Počet obchodů
Type of Certificate	Number of Issues	Traded Volume	Turnover (CZK)	Number of Trades
Bonus	11	0	0.00	0
Faktorový	10	0	0.00	0
Index	3	89	88 257.94	4
Turbo IC	7	5 025	83 402.25	2

Warranty
Warrants

Počet emisí	Zobchod. kusy	Objem (CZK)	Počet obchodů
Number of Issues	Traded Volume	Turnover (CZK)	Number of Trades
50	92 084	3 721 673.69	99

Akcie investičních fondů
Shares of Investment Funds

Počet emisí	Zobchod. kusy	Objem (CZK)	Počet obchodů
Number of Issues	Traded Volume	Turnover (CZK)	Number of Trades
36	0	0.00	0

Podílové listy investičních fondů
Unites of Investment Funds

Počet emisí	Zobchod. kusy	Objem (CZK)	Počet obchodů
Number of Issues	Traded Volume	Turnover (CZK)	Number of Trades
2	0	0.00	0

Održené kupóny
Separated Coupons

Počet emisí	Zobchod. kusy	Objem (CZK)	Počet obchodů
Number of Issues	Traded Volume	Turnover (CZK)	Number of Trades
12	0	0.00	0

Roční objemy obchodů (v mil.) / Yearly Turnover (in mil.)

Rok Year	Akcie + PL / Equities + Units			Dluhové cenné papíry / Bonds		
	CZK	EUR ¹⁾	USD	CZK	EUR ¹⁾	USD
1993	7 129.5	212.7	241.6	1 890.5	56.2	64.5
1994	42 593.9	1 252.7	1 475.3	19 432.3	568.0	684.5
1995	125 642.8	3 671.3	4 753.5	69 764.1	2 035.3	2 633.3
1996	249 935.2	7 348.9	9 188.8	143 264.3	4 216.4	5 288.8
1997	246 301.9	6 961.2	7 897.1	433 235.6	12 053.0	13 644.5
1998	172 594.0	4 789.6	5 385.7	687 597.6	19 189.0	21 761.9
1999	163 456.7	4 425.9	4 705.3	1 024 029.0	27 801.4	29 691.6
2000	264 145.3	7 390.0	6 971.1	958 687.6	26 866.9	25 153.4
2001	128 799.1	3 780.7	3 393.5	1 858 379.7	54 615.9	49 041.9
2002	197 397.6	6 413.8	6 036.9	1 595 673.6	51 870.6	49 106.8
2003	257 442.5	8 068.6	9 187.4	1 110 103.9	34 909.5	39 246.8
2004	479 661.6	15 038.3	18 744.3	692 479.8	21 621.9	26 814.5
2005	1 041 172.9	34 957.6	43 642.8	533 241.0	17 912.3	22 382.7
2006	848 895.6	29 946.5	37 585.6	598 920.6	21 104.8	26 382.2
2007	1 013 018.8	36 528.2	50 115.8	508 858.2	18 387.8	25 231.5
2008	852 042.5	34 223.0	50 408.3	643 151.3	25 693.0	37 456.9
2009	463 858.9	17 572.3	24 510.5	585 711.5	22 087.4	30 762.4
2010	389 867.2	15 391.1	20 447.7	529 907.6	20 938.9	27 677.8
2011	370 986.4	15 130.3	21 104.5	628 022.4	25 423.6	35 184.1
2012	250 581.7	9 967.7	12 828.5	594 213.0	23 598.5	30 194.6
2013	174 740.5	6 735.2	8 949.4	1 925.7	74.2	98.5
2014	153 488.7	5 575.7	7 417.6	8 227.3	298.4	380.3
2015	167 896.9	6 150.4	6 824.3	5 101.4	186.4	207.1
2016	168 028.4	6 215.5	6 873.9	4 153.0	153.6	169.4
2017	138 783.4	5 262.6	5 920.0	6 212.5	234.3	261.1

¹⁾ V období 1993 - 1998 objem obchodů v XEU / ¹⁾ In period 1993 - 1998 - trade value in XEU

Měsíční objemy obchodů v roce 2018 (v mil.) / Monthly Turnover in 2018 (in mil.)

Měsíc Month	Akcie / Equities			Dluhové cenné papíry / Bonds		
	CZK	EUR	USD	CZK	EUR	USD
01	12 507.3	491.3	598.8	168.9	6.6	8.1
02	13 555.5	535.5	660.5	84.5	3.3	4.1
03	13 398.1	526.9	649.7	518.6	20.4	25.2
04	11 231.1	442.8	543.7	569.0	22.4	27.5
05	12 843.6	500.7	591.1	478.7	18.7	22.1
06	11 656.5	452.0	527.2	471.6	18.3	21.3
07	9 306.0	360.2	421.0	549.7	21.2	24.8
08	9 443.1	367.8	424.7	318.6	12.4	14.3
09	12 030.8	470.1	549.1	945.1	36.9	42.8
10	12 274.4	475.4	546.1	1 655.0	64.1	73.4
11	14 594.6	562.7	639.7	2 242.3	86.4	98.3
12						
2018	132 841.0	5 185.4	6 151.6	8 002.1	310.7	361.7

Tržní kapitalizace akcií na konci roku (v mil.) / Market Capitalization at the End of the Year - Equities (in mil.)

Rok Year	Domácí akcie / Domestic equities			Zahraniční akcie / Foreign equities			Celkem / Total		
	CZK	EUR ¹⁾	USD	CZK	EUR ¹⁾	USD	CZK	EUR ¹⁾	USD
1994	353 102.9	10 333.7	12 588.8	0.0	0.0	0.0	353 102.9	10 333.7	12 588.8
1995	478 634.1	14 053.5	17 992.4	0.0	0.0	0.0	478 634.1	14 053.5	17 992.4
1996	539 242.2	15 903.1	19 729.3	0.0	0.0	0.0	539 242.2	15 903.1	19 729.3
1997	495 680.5	12 968.5	14 311.1	0.0	0.0	0.0	495 680.5	12 968.5	14 311.1
1998	416 202.1	11 884.4	13 940.8	0.0	0.0	0.0	416 202.1	11 884.4	13 940.8
1999	479 649.6	13 275.7	13 331.4	0.0	0.0	0.0	479 649.6	13 275.7	13 331.4
2000	442 893.8	12 621.7	11 712.7	0.0	0.0	0.0	442 893.8	12 621.7	11 712.7
2001	340 250.7	10 639.5	9 383.9	0.0	0.0	0.0	340 250.7	10 639.5	9 383.9
2002	357 909.5	11 326.3	11 874.5	120 128.8	3 801.5	3 985.6	478 038.3	15 127.8	15 860.1
2003	453 521.2	13 995.4	17 678.4	190 961.8	5 893.0	7 443.7	644 483.0	19 888.4	25 122.1
2004	660 289.3	21 720.0	29 551.1	315 484.7	10 377.8	14 119.4	975 774.0	32 097.8	43 670.5
2005	900 880.6	31 059.5	36 639.0	429 932.6	14 822.7	17 485.5	1 330 813.2	45 882.2	54 124.5
2006	953 895.5	34 693.4	45 693.4	638 101.0	23 207.9	30 566.2	1 591 996.5	57 901.3	76 259.7
2007	1 275 506.2	47 987.4	70 485.5	566 176.3	21 300.8	31 287.4	1 841 682.5	69 288.3	101 772.9
2008	788 650.6	29 615.1	41 758.5	303 081.3	11 381.2	16 047.9	1 091 731.9	40 996.3	57 806.4
2009	825 405.4	31 265.4	44 832.2	468 077.0	17 730.2	25 423.8	1 293 482.4	48 995.5	70 256.0
2010	805 237.0	31 922.2	42 394.3	582 767.5	23 102.8	30 681.7	1 388 004.5	55 025.0	73 075.9
2011	753 443.1	29 203.2	37 785.5	307 324.6	11 911.8	15 412.5	1 060 767.7	41 115.0	53 198.0
2012	708 777.7	28 193.2	37 163.3	433 312.2	17 236.0	22 719.8	1 142 089.9	45 429.2	59 883.1
2013	603 537.0	21 990.8	30 314.8	489 946.8	17 852.0	24 609.3	1 093 483.9	39 842.7	54 924.1
2014	627 910.4	22 643.7	27 543.6	412 378.3	14 871.2	18 089.1	1 040 288.7	37 514.9	45 632.7
2015	636 244.4	23 542.8	25 729.7	464 227.3	17 177.7	18 773.3	1 100 471.7	40 720.5	44 503.1
2016	599 701.3	22 194.7	23 390.2	444 762.9	16 460.5	17 347.1	1 044 464.1	38 655.2	40 737.3
2017	687 280.5	26 910.0	32 280.3	565 301.9	22 134.0	26 551.2	1 252 582.4	49 043.9	58 831.5

¹⁾ V období 1993 - 1998 tržní kapitalizace v XEU / ¹⁾ In period 1993 - 1998 - market capitalization in XEU

Tržní kapitalizace akciového trhu v roce 2018 (v mil.) / Equities Market Capitalization in 2018 (in mil.)

Měsíc - konec Month - end	Domácí akcie / Domestic equities			Zahraniční akcie / Foreign equities			Celkem / Total		
	CZK	EUR	USD	CZK	EUR	USD	CZK	EUR	USD
01	737 608.3	29 189.1	36 351.5	584 506.5	23 130.5	28 806.2	1 322 114.8	52 319.5	65 157.7
02	725 946.8	28 558.1	34 874.5	592 569.7	23 311.2	28 467.0	1 318 516.5	51 869.3	63 341.5
03	715 375.3	28 131.2	34 658.0	607 454.9	23 887.3	29 429.5	1 322 830.3	52 018.5	64 087.5
04	719 480.9	28 170.7	34 027.7	607 192.5	23 774.2	28 717.0	1 326 673.4	51 944.9	62 744.7
05	715 096.0	27 727.6	32 430.7	19 987 971.5	775 028.0	906 484.0	20 703 067.5	802 755.6	938 914.6
06	701 316.1	26 953.0	31 423.8	19 591 792.5	752 951.3	877 847.1	20 293 108.6	779 904.2	909 270.9
07	729 399.2	28 492.2	33 437.2	20 121 921.1	786 012.5	922 431.5	20 851 320.2	814 504.7	955 868.7
08	721 652.9	28 041.7	32 670.2	20 093 186.3	780 772.7	909 646.7	20 814 839.3	808 814.4	942 317.0
09	653 888.7	25 428.3	29 766.9	20 052 189.4	779 785.7	912 832.4	20 706 078.1	805 214.0	942 599.3
10	624 212.6	24 082.3	27 255.8	19 725 613.5	761 019.0	861 305.3	20 349 826.1	785 101.3	888 561.1
11	635 969.8	24 502.8	27 834.8	20 075 973.5	773 491.6	878 675.3	20 711 943.3	797 994.3	906 510.1
12									