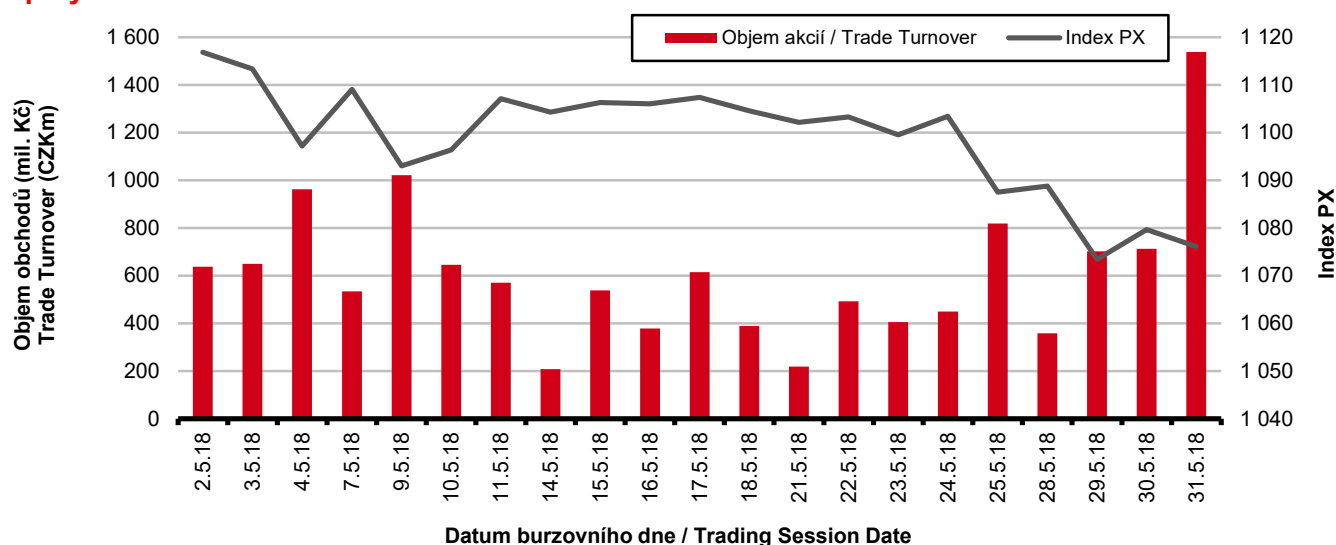


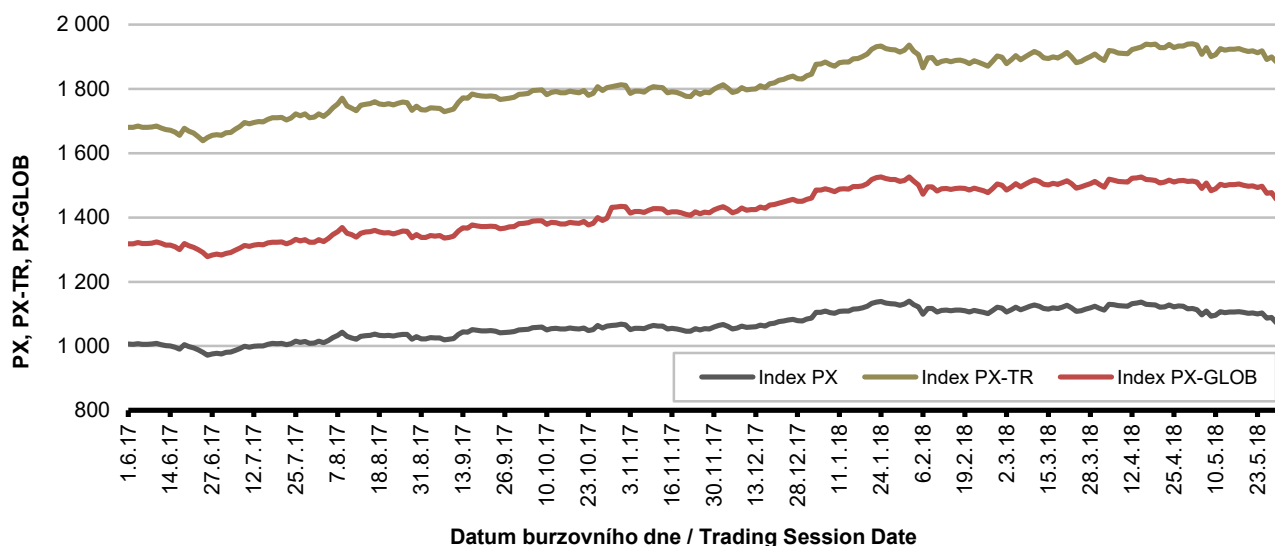
Burzovní indexy v hodnoceném měsíci Exchange Indices in the Month under Review

Index	Hodnota (konec měsíce)	Měsíční změna (%)	Roční změna (%)	Měsíční max.	Datum max.	Měsíční min.	Datum min.
	Value (End of Month)	Monthly Change (%)	Annual Change (%)	Monthly Max.	Date of Max.	Monthly Min.	Date of Min.
PX	1 076.10	-3.57	7.35	1 116.87	2.5.2018	1 073.40	29.5.2018
PX-TR	1 888.84	-2.58	12.79	1 940.57	2.5.2018	1 884.10	29.5.2018
PX-GLOB	1 460.10	-3.46	11.21	1 512.83	2.5.2018	1 457.54	29.5.2018

Objem akciových obchodů a index PX Equity Turnover and PX Index



Vývoj indexů PX a PX-GLOB (12 měsíců) Exchange Indices in the Last 12 Months

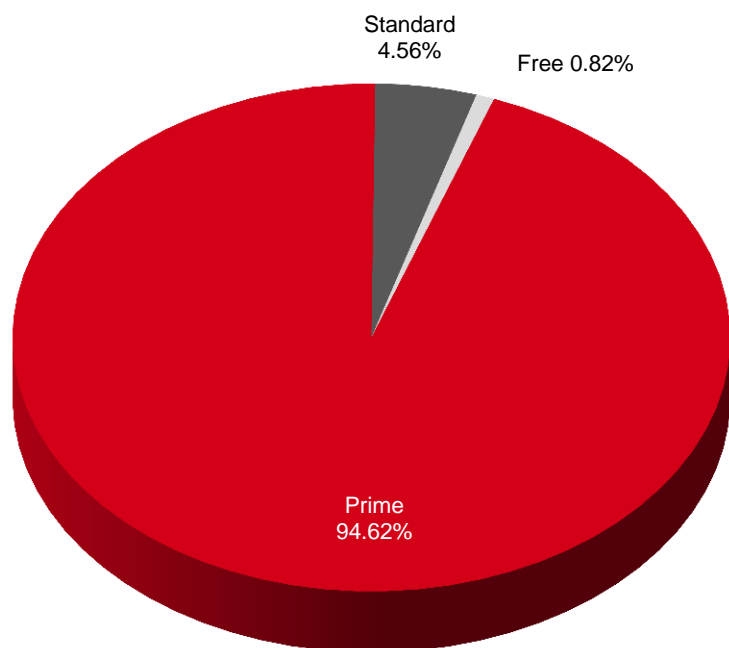


Přehled objemů obchodů - akcie
Trade Turnover - Equities

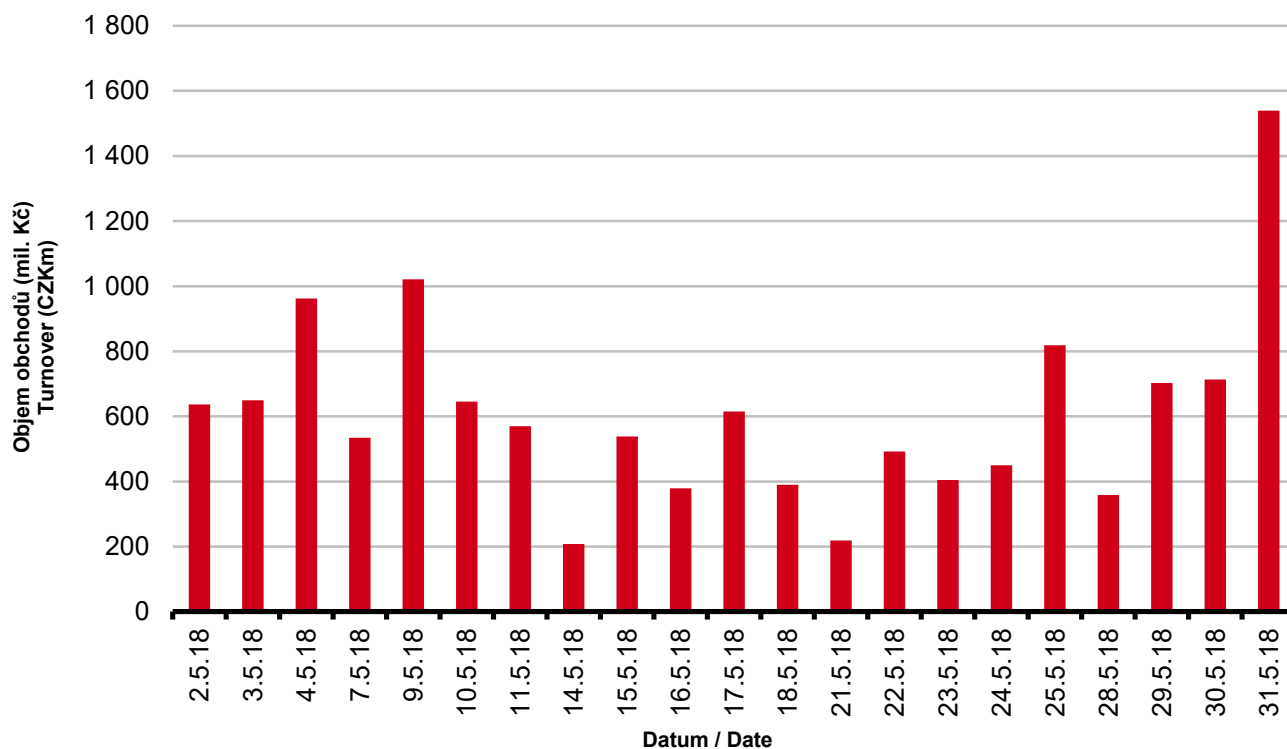
Trh	Počet zobch. emisí	Objem (tis. Kč)	Počet (ks)	Počet transakcí
Market	Number of Traded Issues	Turnover (CZK 000s)	Volume (pieces)	Number of Transactions
Prime	12	12 152 536.169	42 286 705	55 984
Standard	8	585 056.515	40 810	4 071
Free	33	106 039.284	1 228 973	2 074
Celkem / Total	53	12 843 631.968	43 556 488	62 129

Single count method

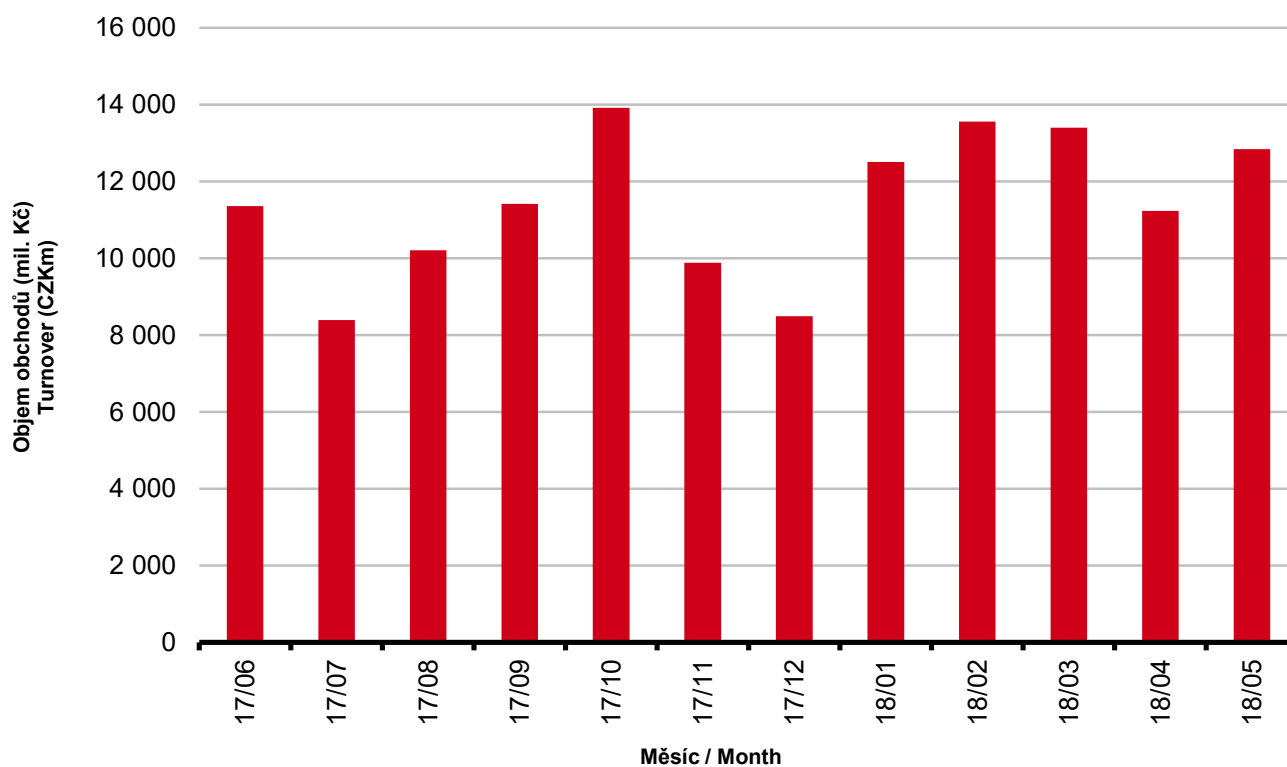
Skladba celkových objemů obchodů
Trade Turnover Structure



Denní objemy akciových obchodů
Daily Trade Turnover - Equities



Měsíční objemy akciových obchodů
Monthly Turnover - Equities



AKCIE / EQUITIES
Oborové objemy akciových obchodů a jejich podíl na celku
Turnover of Equities by Sector and as Percentage of the Total Turnover

Číslo	Obor	Počet emise	Objem (mil. Kč)	Podíl (%)
No.	Sector	Number of Issues	Turnover (CZKm)	(%)
1	Zemědělství / Agriculture	0	0.000	0.00
2	Výroba potravin / Food Production	1	0.522	0.00
3	Výroba nápojů a tabáku / Beverages & Tobacco	2	610.481	4.75
4	Těžba, zpracování nerostů a rud / Mining	6	2.292	0.02
5	Textilní, oděvní, kožedělný / Textiles	1	40.759	0.32
6	Dřevařský a papírenský / Wood and Paper	0	0.000	0.00
7	Chemický, farmaceut., guma / Chemicals, Pharmacy, Rubber	2	47.441	0.37
8	Stavebnictví, stav. hmoty / Building	2	0.290	0.00
9	Hutnictví, zpracování kovů / Metallurgy	0	0.000	0.00
10	Strojírenství / Mechanical Engineering	3	0.331	0.00
11	Elektrotechnika, elektronika / Electrical Engineering, Electronics	1	1.080	0.01
12	Energetika / Energy	6	4 295.695	33.45
13	Doprava a spoje / Transportation	3	539.379	4.20
14	Obchod / Trade	1	0.303	0.00
15	Peněžnictví / Finance and Banking	8	5 114.635	39.82
16	Služby / Services	9	67.876	0.53
17	Bížuterie, sklo a keramika / Jewelry, Glass, Ceramics	0	0.000	0.00
18	Investiční fondy / Investment Funds	0	0.000	0.00
19	Ostatní / Others	8	2 122.548	16.53
	CELKEM / TOTAL	53	12 843.632	100.00

Emise akcií s největšími celkovými objemy obchodů
Highest Turnover of Equity Issues

	ISIN	Název	Trh	Objem (mil. Kč)	Podíl (%)	Kumul. (%)
	ISIN	Issuer	Market	Turnover (CZKm)	(%)	Cumul. (%)
1	CZ0005112300	ČEZ	Prime	4 295.397	33.44	33.44
2	CZ0008019106	KOMERČNÍ BANKA	Prime	2 758.565	21.48	54.92
3	AT0000652011	ERSTE GROUP BANK	Prime	2 199.447	17.12	72.05
4	CZ0008040318	MONETA MONEY BANK	Prime	1 984.286	15.45	87.50
5	CS0008418869	PHILIP MORRIS ČR	Standard	584.429	4.55	92.05
6	CZ0009093209	O2 C.R.	Prime	539.326	4.20	96.25
7	AT0000908504	VIG	Prime	152.498	1.19	97.43
8	BMG200452024	CETV	Prime	79.976	0.62	98.06
9	CZ0009000121	KOFOLO ČS	Prime	54.228	0.42	98.48
10	GB00BDD85M81	AVAST	Free	50.547	0.39	98.87
11	CZ0009091500	UNIPETROL	Prime	47.298	0.37	99.24
12	LU0275164910	PEGAS NONWOVENS	Prime	40.759	0.32	99.56
13	GB00BF5SDZ96	STOCK	Free	26.052	0.20	99.76
14	NL0009604859	FORTUNA	Free	16.514	0.13	99.89
15	HU0000061726	OTP BANK	Free	3.621	0.03	99.92

Sumarizace Tržních kapitalizací (konec měsíce)
Market Capitalization Summary (Month-End)

Trh Market	Tržní kapitalizace (mil. Kč) Market Capitalization (CZKm)	Počet emisí Number of Issues
Prime	1 202 040.4	12
Standard	37 985.6	8
Free	19 463 041.5	33
Celkem / Total	20 703 067.5	53
Z toho: / Of which:		
Dom. emise / Domestic Issues	715 096.0	14
Zahr. emise / Foreign Issues	19 987 971.5	39

Emise akcií s největšími tržními kapitalizacemi (konec měsíce)
Market Capitalization of Equity Issues (Month-End)

	ISIN	Název	Trh	Tržní kapit. (mil. Kč)	Podíl (%)	Kumul. (%)
	ISIN	Issuer	Market	Market Capit. (CZKm)	(%)	Cumul. (%)
1	CH0038863350	NESTLE	Free	5 287 559.8	25.54	25.54
2	GB00B03MLX29	SHELL	Free	3 470 810.5	16.76	42.30
3	DE0005557508	DEUTSCHE TELEKOM	Free	1 656 987.6	8.00	50.31
4	GB00B10RZP78	UNILEVER	Free	1 537 256.5	7.43	57.73
5	NL0000009165	HEINEKEN	Free	1 291 973.9	6.24	63.97
6	DE0007664039	VOLKSWAGEN	Free	820 989.1	3.97	67.94
7	FI0009000681	NOKIA	Free	726 464.4	3.51	71.45
8	SE0000115446	VOLVO	Free	638 772.8	3.09	74.53
9	DE000ENAG999	E.ON	Free	538 829.0	2.60	77.14
10	DE0005140008	DEUTSCHE BANK	Free	487 758.5	2.36	79.49
11	AT0000743059	OMV	Free	454 745.5	2.20	81.69
12	AT0000652011	ERSTE GROUP BANK	Prime	396 017.7	1.91	83.60
13	PLPKO0000016	PKO BANK POLSKI	Free	306 250.0	1.48	85.08
14	CZ0005112300	ČEZ	Prime	297 239.3	1.44	86.52
15	DE0007037129	RWE	Free	292 478.7	1.41	87.93
16	HU0000061726	OTP BANK	Free	238 000.0	1.15	89.08
17	AT0000606306	RBI	Free	237 823.3	1.15	90.23
18	PLPKN0000018	PKN Orlen	Free	211 288.3	1.02	91.25
19	AT0000937503	VOESTALPINE	Free	205 799.5	0.99	92.24
20	HU0000153937	MOL	Free	173 718.1	0.84	93.08

Indikátory domácích emisí z trhu Prime (konec měsíce)
Indicators of Domestic Equities from the Prime Market (Month-End)

Indikátor Indicator	P/E P/E	P/BV P/BV	Dividendový výnos (%) Dividend Yields (%)
Hodnota Value	14,34	0,84	5,60

AKCIE / EQUITIES
Emise akcií s největším růstem kurzů (objem nad 50 000 Kč)
Issues of Equities with the Highest Price Increase (Turnover above CZK 50,000)

	ISIN	Název	Trh	Kurz 30.4.18	Kurz 31.5.18	Změna (%)	Objem obch. (tis. Kč)
	ISIN	Issuer	Market	Price 30.4.18	Price 31.5.18	Change (%)	Turnover (CZK 000s)
1	NL0010391108	PHOTON ENERGY	Free	7.70	8.40	9.1	144.5
2	CZ0005112300	ČEZ	Prime	542.00	552.50	1.9	4 295 396.5
3	BE0003878957	VGP	Prime	1 550.00	1 575.00	1.6	684.2
4	CZ0008040318	MONETA MONEY BANK	Prime	76.30	77.20	1.2	1 984 285.6
5	CZ0005123620	E4U	Standard	108.00	109.00	0.9	146.1
6	CZ0009091500	UNIPETROL	Prime	371.00	374.50	0.9	47 298.1
7	SK1120010287	TMR	Prime	700.00	705.00	0.7	72.6
8	LU0275164910	PEGAS NONWOVENS	Prime	896.00	900.00	0.4	40 759.1
9	NL0009604859	FORTUNA	Free	199.00	199.50	0.3	16 513.7
10							
11							
12							
13							
14							
15							
16							
17							
18							
19							
20							

Emise akcií s největším poklesem kurzů (objem nad 50 000 Kč)
Issues of Equities with the Highest Price Decrease (Turnover above CZK 50,000)

	ISIN	Název	Trh	Kurz 30.4.18	Kurz 31.5.18	Změna (%)	Objem obch. (tis. Kč)
	ISIN	Issuer	Market	Price 30.4.18	Price 31.5.18	Change (%)	Turnover (CZK 000s)
1	AT0000652011	ERSTE GROUP BANK	Prime	1 039.50	921.40	- 11.4	2 199 446.6
2	CS0008418869	PHILIP MORRIS ČR	Standard	16 240.00	14 560.00	- 10.3	584 429.0
3	CZ0009000121	KOFOLA ČS	Prime	410.00	370.00	- 9.8	54 227.9
4	AT0000908504	VIG	Prime	684.00	638.00	- 6.7	152 498.4
5	BMG200452024	CETV	Prime	89.50	85.20	- 4.8	79 975.8
6	CZ0009093209	O2 C.R.	Prime	290.00	280.00	- 3.4	539 326.0
7	CZ0005088559	TOMA	Standard	1 240.00	1 210.00	- 2.4	303.4
8	CZ0008019106	KOMERČNÍ BANKA	Prime	915.00	895.00	- 2.2	2 758 565.3
9	GB00BF5SDZ96	STOCK	Free	75.00	73.40	- 2.1	26 052.1
10							
11							
12							
13							
14							
15							
16							
17							
18							
19							
20							

DLUHOPISY / BONDS
Přehled objemů obchodů - dluhopisy
Turnover Sumary - Bonds

Sektor	Počet emisí	Objem (tis. Kč)	Počet (ks)	Počet transakcí
Sector	Number of Issues	Turnover (CZK 000s)	Volume (pieces)	No of Transactions
Veřejný / Public	25	0.000	0	0
Podnikový / Corporate	58	467 149.912	26 818 628	145
Finanční / Financial	36	11 591.040	110	18
Celkem / Total	119	478 740.952	26 818 738	163

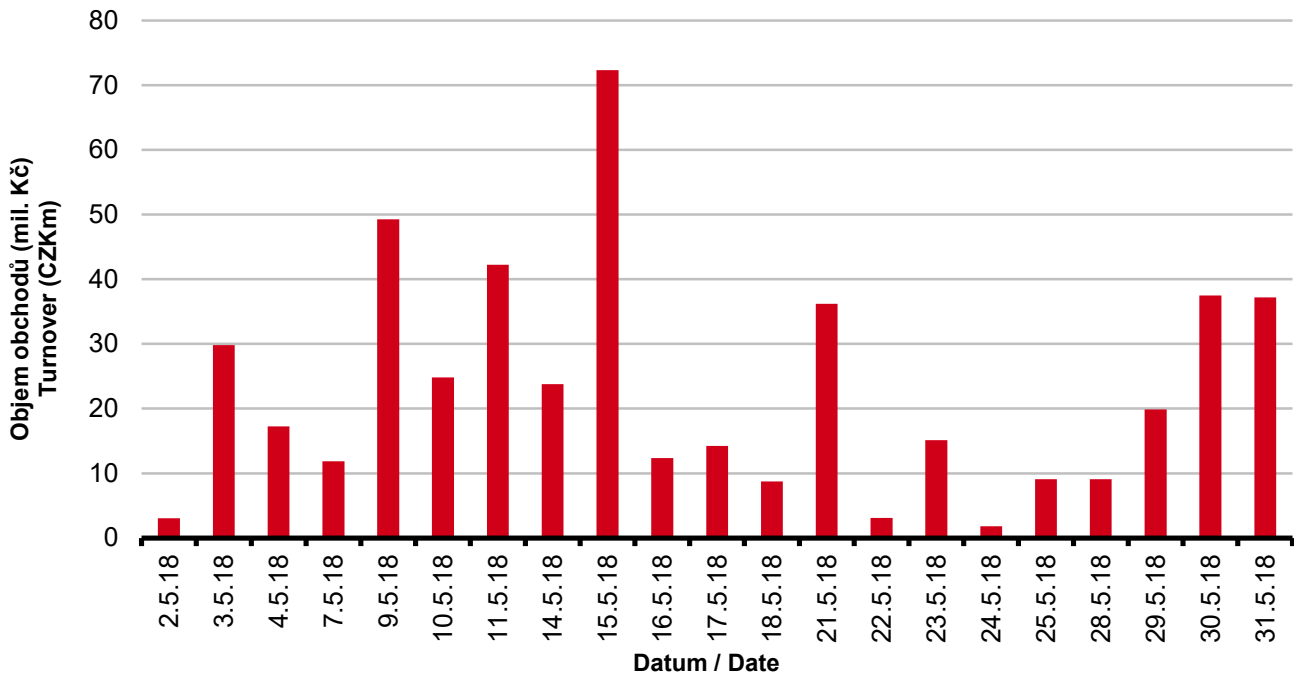
Single count method

Emise dluhopisů s největšími celkovými objemy obchodů
Bond Issues with the Highest Turnover

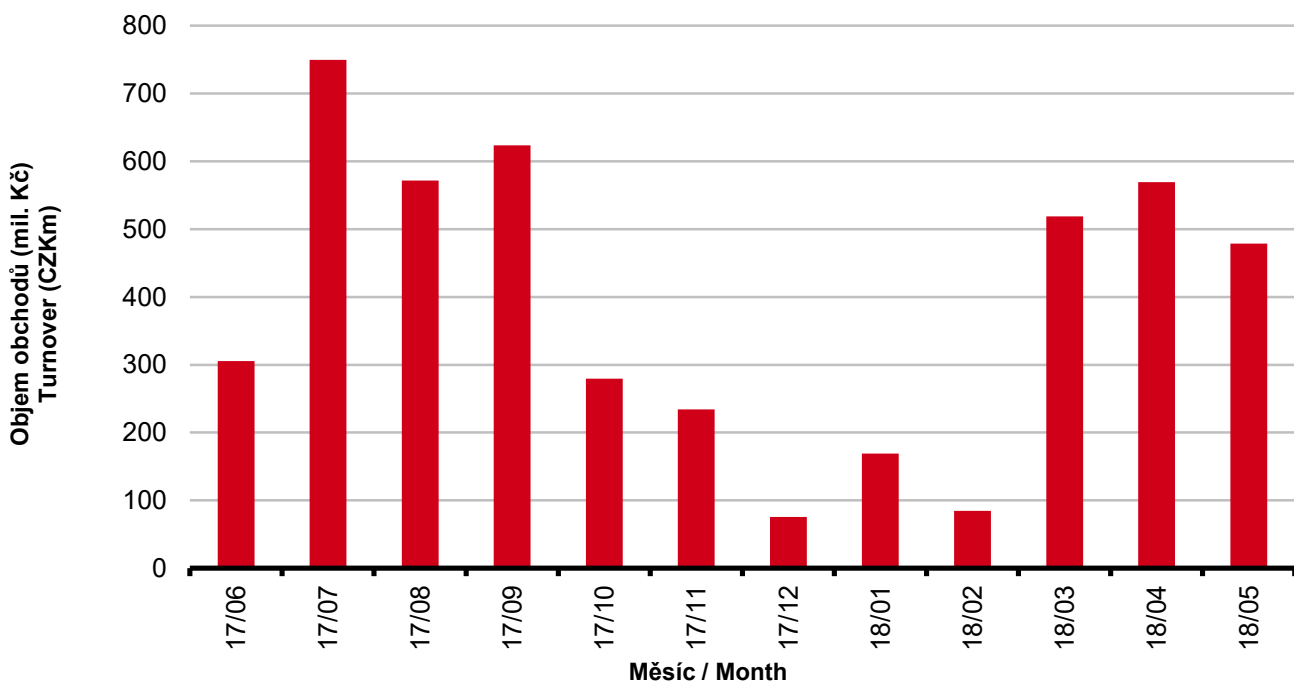
	ISIN	Název	Sektor	Objem (mil. Kč)	Podíl (%)	Kumul. (%)
	ISIN	Issue	Sector	Turnover (CZKm)	(%)	Cumul. (%)
1	CZ0003518631	JTEF CZKI 5,00/23	Corporate	227.011	47.42	47.42
2	CZ0003518649	JTEF CZKII 5,25/25	Corporate	105.976	22.14	69.55
3	CZ0000000856	ALPHA QUEST 4,5/21	Corporate	40.823	8.53	78.08
4	CZ0003514861	RUSTONKA 0,00/21	Corporate	21.853	4.56	82.65
5	CZ0003516882	JTFG VIII 4,00/22	Corporate	15.643	3.27	85.91
6	CZ0003502312	BIGBOARD 4,50/22	Corporate	12.462	2.60	88.52
7	CZ0000000526	JTSEC 6,25/18	Corporate	12.173	2.54	91.06
8	CZ0003704249	J&T BANKA 10% PERP	Financial	11.173	2.33	93.39
9	CZ0003501868	CPI 5,10/21	Corporate	11.102	2.32	95.71
10	CZ0003515413	EPH 3,50/20	Corporate	7.898	1.65	97.36
11	CZ0003515199	JTFG VII 3,00/19	Corporate	3.007	0.63	97.99
12	CZ0003515934	PSG 5,25/23	Corporate	2.556	0.53	98.52
13	CZ0003513012	EPH 4,20/18	Corporate	2.257	0.47	99.00
14	CZ0003502940	CPI V 4,85/42	Corporate	2.008	0.42	99.42
15	CZ0003502957	CPI IV 4,65/22	Corporate	1.359	0.28	99.70
16	CZ0003502932	CPI I 4,75/42	Corporate	1.022	0.21	99.91
17	CZ0003704413	J&T BK II 9% PERP	Financial	0.418	0.09	100.00
18						
19						
20						

DLUHOPISY / BONDS

Denní objemy obchodů s dluhopisy
Daily Turnover of Bonds



Měsíční objemy dluhopisových obchodů
Monthly Turnover - Bonds



OSTATNÍ PRODUKTY / OTHER PRODUCTS
Certifikáty
Certificates

Druh certifikátu	Počet emisí	Zobchod. kusy	Objem (CZK)	Počet obchodů
Type of Certificate	Number of Issues	Traded Volume	Turnover (CZK)	Number of Trades
Bonus	12	0	0.00	0
Faktorový	10	0	0.00	0
Index	3	804	2 034 273.98	5
Turbo	7	1 663	606 708.33	7

Warranty
Warrants

Počet emisí	Zobchod. kusy	Objem (CZK)	Počet obchodů
Number of Issues	Traded Volume	Turnover (CZK)	Number of Trades
55	297 416	9 865 284.12	191

Akcie investičních fondů
Shares of Investment Funds

Počet emisí	Zobchod. kusy	Objem (CZK)	Počet obchodů
Number of Issues	Traded Volume	Turnover (CZK)	Number of Trades
35	0	0.00	0

Podílové listy investičních fondů
Unites of Investment Funds

Počet emisí	Zobchod. kusy	Objem (CZK)	Počet obchodů
Number of Issues	Traded Volume	Turnover (CZK)	Number of Trades
2	0	0	0

Održené kupóny
Separated Coupons

Počet emisí	Zobchod. kusy	Objem (CZK)	Počet obchodů
Number of Issues	Traded Volume	Turnover (CZK)	Number of Trades
16	0	0.00	0

Roční objemy obchodů (v mil.) / Yearly Turnover (in mil.)

Rok Year	Akcie + PL / Equities + Units			Dluhové cenné papíry / Bonds		
	CZK	EUR ¹⁾	USD	CZK	EUR ¹⁾	USD
1993	7 129.5	212.7	241.6	1 890.5	56.2	64.5
1994	42 593.9	1 252.7	1 475.3	19 432.3	568.0	684.5
1995	125 642.8	3 671.3	4 753.5	69 764.1	2 035.3	2 633.3
1996	249 935.2	7 348.9	9 188.8	143 264.3	4 216.4	5 288.8
1997	246 301.9	6 961.2	7 897.1	433 235.6	12 053.0	13 644.5
1998	172 594.0	4 789.6	5 385.7	687 597.6	19 189.0	21 761.9
1999	163 456.7	4 425.9	4 705.3	1 024 029.0	27 801.4	29 691.6
2000	264 145.3	7 390.0	6 971.1	958 687.6	26 866.9	25 153.4
2001	128 799.1	3 780.7	3 393.5	1 858 379.7	54 615.9	49 041.9
2002	197 397.6	6 413.8	6 036.9	1 595 673.6	51 870.6	49 106.8
2003	257 442.5	8 068.6	9 187.4	1 110 103.9	34 909.5	39 246.8
2004	479 661.6	15 038.3	18 744.3	692 479.8	21 621.9	26 814.5
2005	1 041 172.9	34 957.6	43 642.8	533 241.0	17 912.3	22 382.7
2006	848 895.6	29 946.5	37 585.6	598 920.6	21 104.8	26 382.2
2007	1 013 018.8	36 528.2	50 115.8	508 858.2	18 387.8	25 231.5
2008	852 042.5	34 223.0	50 408.3	643 151.3	25 693.0	37 456.9
2009	463 858.9	17 572.3	24 510.5	585 711.5	22 087.4	30 762.4
2010	389 867.2	15 391.1	20 447.7	529 907.6	20 938.9	27 677.8
2011	370 986.4	15 130.3	21 104.5	628 022.4	25 423.6	35 184.1
2012	250 581.7	9 967.7	12 828.5	594 213.0	23 598.5	30 194.6
2013	174 740.5	6 735.2	8 949.4	1 925.7	74.2	98.5
2014	153 488.7	5 575.7	7 417.6	8 227.3	298.4	380.3
2015	167 896.9	6 150.4	6 824.3	5 101.4	186.4	207.1
2016	168 028.4	6 215.5	6 873.9	4 153.0	153.6	169.4
2017	138 783.4	5 262.6	5 920.0	6 212.5	234.3	261.1

¹⁾ V období 1993 - 1998 objem obchodů v XEU / ¹⁾ In period 1993 - 1998 - trade value in XEU

Měsíční objemy obchodů v roce 2018 (v mil.) / Monthly Turnover in 2018 (in mil.)

Měsíc Month	Akcie / Equities			Dluhové cenné papíry / Bonds		
	CZK	EUR	USD	CZK	EUR	USD
01	12 507.3	491.3	598.8	168.9	6.6	8.1
02	13 555.5	535.5	660.5	84.5	3.3	4.1
03	13 398.1	526.9	649.7	518.6	20.4	25.2
04	11 231.1	442.8	543.7	569.0	22.4	27.5
05	12 843.6	500.7	591.1	478.7	18.7	22.1
06						
07						
08						
09						
10						
11						
12						
2018	63 535.7	2 497.3	3 043.8	1 819.8	71.5	86.9

Tržní kapitalizace akcií na konci roku (v mil.) / Market Capitalization at the End of the Year - Equities (in mil.)

Rok Year	Domácí akcie / Domestic equities			Zahraniční akcie / Foreign equities			Celkem / Total		
	CZK	EUR ¹⁾	USD	CZK	EUR ¹⁾	USD	CZK	EUR ¹⁾	USD
1994	353 102.9	10 333.7	12 588.8	0.0	0.0	0.0	353 102.9	10 333.7	12 588.8
1995	478 634.1	14 053.5	17 992.4	0.0	0.0	0.0	478 634.1	14 053.5	17 992.4
1996	539 242.2	15 903.1	19 729.3	0.0	0.0	0.0	539 242.2	15 903.1	19 729.3
1997	495 680.5	12 968.5	14 311.1	0.0	0.0	0.0	495 680.5	12 968.5	14 311.1
1998	416 202.1	11 884.4	13 940.8	0.0	0.0	0.0	416 202.1	11 884.4	13 940.8
1999	479 649.6	13 275.7	13 331.4	0.0	0.0	0.0	479 649.6	13 275.7	13 331.4
2000	442 893.8	12 621.7	11 712.7	0.0	0.0	0.0	442 893.8	12 621.7	11 712.7
2001	340 250.7	10 639.5	9 383.9	0.0	0.0	0.0	340 250.7	10 639.5	9 383.9
2002	357 909.5	11 326.3	11 874.5	120 128.8	3 801.5	3 985.6	478 038.3	15 127.8	15 860.1
2003	453 521.2	13 995.4	17 678.4	190 961.8	5 893.0	7 443.7	644 483.0	19 888.4	25 122.1
2004	660 289.3	21 720.0	29 551.1	315 484.7	10 377.8	14 119.4	975 774.0	32 097.8	43 670.5
2005	900 880.6	31 059.5	36 639.0	429 932.6	14 822.7	17 485.5	1 330 813.2	45 882.2	54 124.5
2006	953 895.5	34 693.4	45 693.4	638 101.0	23 207.9	30 566.2	1 591 996.5	57 901.3	76 259.7
2007	1 275 506.2	47 987.4	70 485.5	566 176.3	21 300.8	31 287.4	1 841 682.5	69 288.3	101 772.9
2008	788 650.6	29 615.1	41 758.5	303 081.3	11 381.2	16 047.9	1 091 731.9	40 996.3	57 806.4
2009	825 405.4	31 265.4	44 832.2	468 077.0	17 730.2	25 423.8	1 293 482.4	48 995.5	70 256.0
2010	805 237.0	31 922.2	42 394.3	582 767.5	23 102.8	30 681.7	1 388 004.5	55 025.0	73 075.9
2011	753 443.1	29 203.2	37 785.5	307 324.6	11 911.8	15 412.5	1 060 767.7	41 115.0	53 198.0
2012	708 777.7	28 193.2	37 163.3	433 312.2	17 236.0	22 719.8	1 142 089.9	45 429.2	59 883.1
2013	603 537.0	21 990.8	30 314.8	489 946.8	17 852.0	24 609.3	1 093 483.9	39 842.7	54 924.1
2014	627 910.4	22 643.7	27 543.6	412 378.3	14 871.2	18 089.1	1 040 288.7	37 514.9	45 632.7
2015	636 244.4	23 542.8	25 729.7	464 227.3	17 177.7	18 773.3	1 100 471.7	40 720.5	44 503.1
2016	599 701.3	22 194.7	23 390.2	444 762.9	16 460.5	17 347.1	1 044 464.1	38 655.2	40 737.3
2017	687 280.5	26 910.0	32 280.3	565 301.9	22 134.0	26 551.2	1 252 582.4	49 043.9	58 831.5

¹⁾ V období 1993 - 1998 tržní kapitalizace v XEU / ¹⁾ In period 1993 - 1998 - market capitalization in XEU

Tržní kapitalizace akciového trhu v roce 2018 (v mil.) / Equities Market Capitalization in 2018 (in mil.)

Měsíc - konec Month - end	Domácí akcie / Domestic equities			Zahraniční akcie / Foreign equities			Celkem / Total		
	CZK	EUR	USD	CZK	EUR	USD	CZK	EUR	USD
01	737 608.3	29 189.1	36 351.5	584 506.5	23 130.5	28 806.2	1 322 114.8	52 319.5	65 157.7
02	725 946.8	28 558.1	34 874.5	592 569.7	23 311.2	28 467.0	1 318 516.5	51 869.3	63 341.5
03	715 375.3	28 131.2	34 658.0	607 454.9	23 887.3	29 429.5	1 322 830.3	52 018.5	64 087.5
04	719 480.9	28 170.7	34 027.7	607 192.5	23 774.2	28 717.0	1 326 673.4	51 944.9	62 744.7
05	715 096.0	27 727.6	32 430.7	19 987 971.5	775 028.0	906 484.0	20 703 067.5	802 755.6	938 914.6
06									
07									
08									
09									
10									
11									
12									