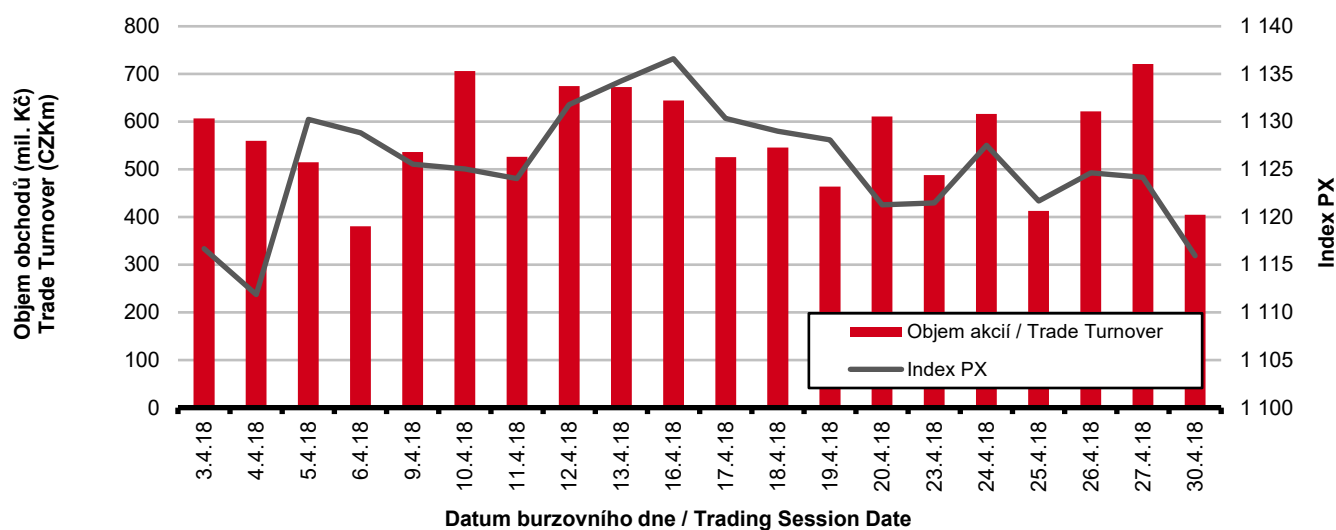


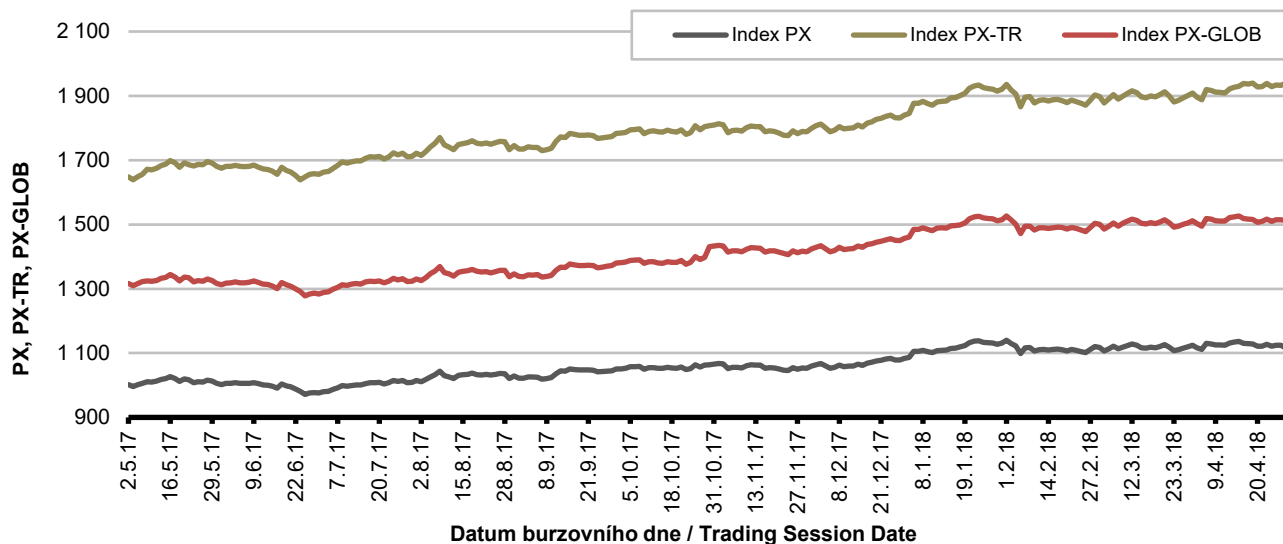
## Burzovní indexy v hodnoceném měsíci Exchange Indices in the Month under Review

Index	Hodnota (konec měsíce)	Měsíční změna (%)	Roční změna (%)	Měsíční max.	Datum max.	Měsíční min.	Datum min.
	Value (End of Month)	Monthly Change (%)	Annual Change (%)	Monthly Max.	Date of Max.	Monthly Min.	Date of Min.
PX	1 115.93	-0.71	10.72	1 136.60	16.4.2018	1 111.86	4.4.2018
PX-TR	1 938.92	1.59	16.95	1 939.59	19.4.2018	1 888.15	4.4.2018
PX-GLOB	1 512.44	0.04	14.26	1 526.41	16.4.2018	1 494.51	4.4.2018

## Objem akciových obchodů a index PX Equity Turnover and PX Index



## Vývoj indexů PX a PX-GLOB (12 měsíců) Exchange Indices in the Last 12 Months

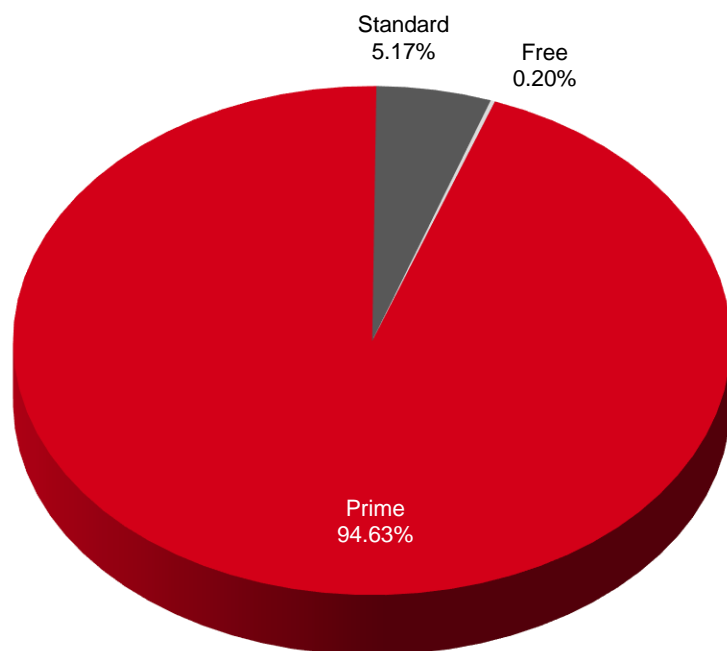


**Přehled objemů obchodů - akcie**  
**Trade Turnover - Equities**

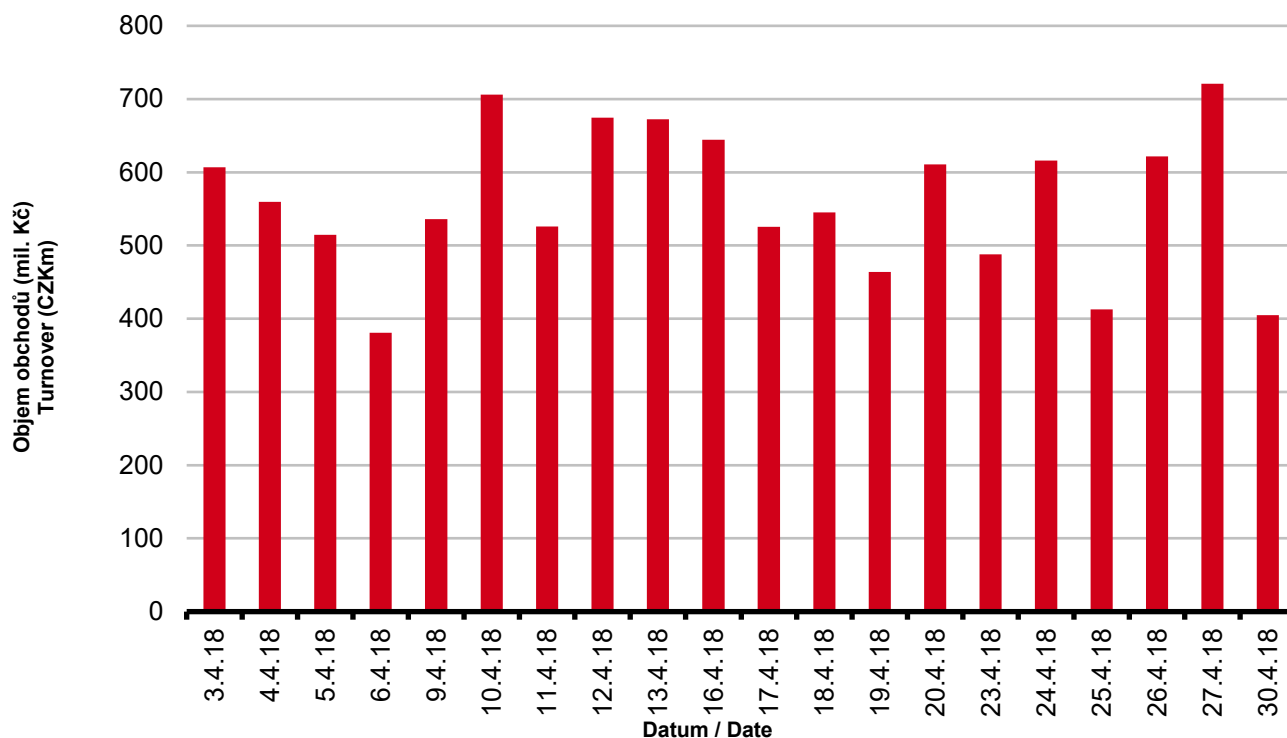
Trh	Počet zobch. emisí	Objem (tis. Kč)	Počet (ks)	Počet transakcí
Market	Number of Traded Issues	Turnover (CZK 000s)	Volume (pieces)	Number of Transactions
Prime	13	10 628 262.953	42 769 467	48 272
Standard	8	580 783.009	52 997	4 117
Free	2	22 097.868	312 142	630
<b>Celkem / Total</b>	23	11 231 143.830	43 134 606	53 019

Single count method

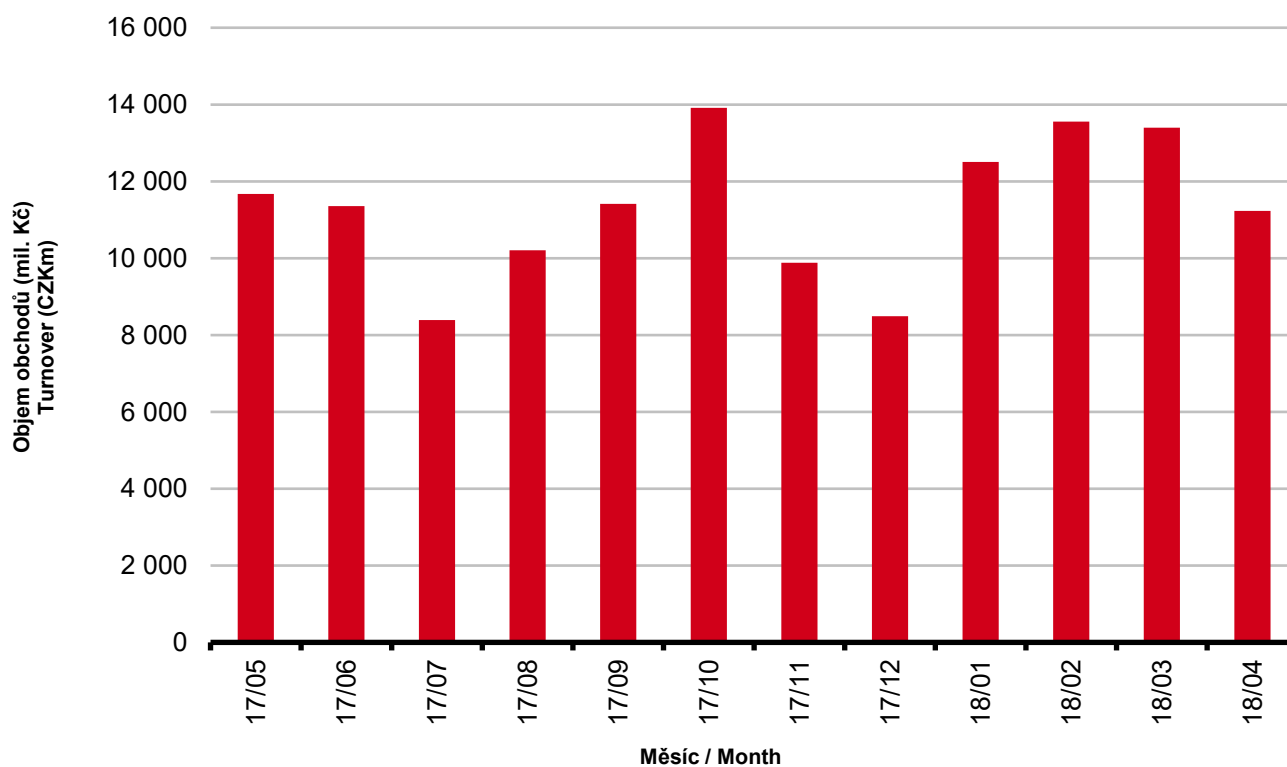
**Skladba celkových objemů obchodů**  
**Trade Turnover Structure**



**Denní objemy akciových obchodů**  
**Daily Trade Turnover - Equities**



**Měsíční objemy akciových obchodů**  
**Monthly Turnover - Equities**



**AKCIE / EQUITIES**
**Oborové objemy akciových obchodů a jejich podíl na celku**  
**Turnover of Equities by Sector and as Percentage of the Total Turnover**

Číslo	Obor	Počet emisi	Objem (mil. Kč)	Podíl (%)
No.	Sector	Number of Issues	Turnover (CZKm)	(%)
1	Zemědělství / Agriculture	0	0.000	0.00
2	Výroba potravin / Food Production	0	0.000	0.00
3	Výroba nápojů a tabáku / Beverages & Tobacco	2	601.018	5.35
4	Těžba, zpracování nerostů a rud / Mining	1	0.000	0.00
5	Textilní, oděvní, kožedělný / Textiles	1	22.534	0.20
6	Dřevařský a papírenský / Wood and Paper	0	0.000	0.00
7	Chemický, farmaceut., guma / Chemicals, Pharmacy, Rubber	1	18.200	0.16
8	Stavebnictví, stav. hmoty / Building	0	0.000	0.00
9	Hutnictví, zpracování kovů / Metallurgy	0	0.000	0.00
10	Strojírenství / Mechanical Engineering	0	0.000	0.00
11	Elektrotechnika, elektronika / Electrical Engineering, Electronics	0	0.000	0.00
12	Energetika / Energy	3	2 910.395	25.91
13	Doprava a spoje / Transportation	1	440.410	3.92
14	Obchod / Trade	1	0.920	0.01
15	Peněžnictví / Finance and Banking	3	4 584.284	40.82
16	Služby / Services	6	55.961	0.50
17	Bížuterie, sklo a keramika / Jewelry, Glass, Ceramics	0	0.000	0.00
18	Investiční fondy / Investment Funds	0	0.000	0.00
19	Ostatní / Others	4	2 597.422	23.13
	<b>CELKEM / TOTAL</b>	<b>23</b>	<b>11 231.144</b>	<b>100.00</b>

**Emise akcií s největšími celkovými objemy obchodů**  
**Highest Turnover of Equity Issues**

	ISIN	Název	Trh	Objem (mil. Kč)	Podíl (%)	Kumul. (%)
	ISIN	Issuer	Market	Turnover (CZKm)	(%)	Cumul. (%)
1	CZ0005112300	ČEZ	Prime	2 910.202	25.91	25.91
2	CZ0008019106	KOMERČNÍ BANKA	Prime	2 844.703	25.33	51.24
3	CZ0008040318	MONETA MONEY BANK	Prime	2 454.337	21.85	73.09
4	AT0000652011	ERSTE GROUP BANK	Prime	1 621.726	14.44	87.53
5	CS0008418869	PHILIP MORRIS ČR	Standard	579.102	5.16	92.69
6	CZ0009093209	O2 C.R.	Prime	440.410	3.92	96.61
7	BMG200452024	CETV	Prime	134.224	1.20	97.81
8	AT0000908504	VIG	Prime	117.855	1.05	98.86
9	NL0009604859	FORTUNA	Prime	54.721	0.49	99.34
10	LU0275164910	PEGAS NONWOVENS	Prime	22.534	0.20	99.54
11	GB00BF5SDZ96	STOCK	Free	21.916	0.20	99.74
12	CZ0009091500	UNIPETROL	Prime	18.200	0.16	99.90
13	CZ0009000121	KOFOLA ČS	Prime	8.266	0.07	99.97
14	CZ0005088559	TOMA	Standard	0.920	0.01	99.98
15	BE0003878957	VGP	Prime	0.731	0.01	99.99

**Sumarizace Tržních kapitalizací (konec měsíce)**  
**Market Capitalization Summary (Month-End)**

Trh Market	Tržní kapitalizace (mil. Kč) Market Capitalization (CZKm)	Počet emisí Number of Issues
Prime	1 269 857.3	13
Standard	41 354.1	8
Free	15 462.0	2
<b>Celkem / Total</b>	<b>1 326 673.4</b>	<b>23</b>
<b>Z toho: / Of which:</b>		
<b>Dom. emise / Domestic Issues</b>	<b>719 480.9</b>	<b>14</b>
<b>Zahr. emise / Foreign Issues</b>	<b>607 192.5</b>	<b>9</b>

**Emise akcií s největšími tržními kapitalizacemi (konec měsíce)**  
**Market Capitalization of Equity Issues (Month-End)**

	ISIN	Název	Trh	Tržní kapit. (mil. Kč)	Podíl (%)	Kumul. (%)
	ISIN	Issuer	Market	Market Capit. (CZKm)	(%)	Cumul. (%)
1	AT0000652011	ERSTE GROUP BANK	Prime	446 777.1	33.68	33.68
2	CZ0005112300	ČEZ	Prime	291 590.4	21.98	55.66
3	CZ0008019106	KOMERČNÍ BANKA	Prime	173 895.1	13.11	68.76
4	CZ0009093209	O2 C.R.	Prime	89 963.8	6.78	75.54
5	AT0000908504	VIG	Prime	87 552.0	6.60	82.14
6	CZ0009091500	UNIPETROL	Prime	67 275.2	5.07	87.21
7	CZ0008040318	MONETA MONEY BANK	Prime	38 989.3	2.94	90.15
8	CS0008418869	PHILIP MORRIS ČR	Standard	31 078.5	2.34	92.50
9	BE0003878957	VGP	Prime	28 803.7	2.17	94.67
10	GB00BF5SDZ96	STOCK	Free	15 000.0	1.13	95.80
11	BMG200452024	CETV	Prime	12 974.3	0.98	96.78
12	NL0009604859	FORTUNA	Prime	10 348.0	0.78	97.56
13	CZ0009000121	KOFOLO ČS	Prime	9 141.0	0.69	98.24
14	LU0275164910	PEGAS NONWOVENS	Prime	7 852.4	0.59	98.84
15	SK1120010287	TMR	Prime	4 695.0	0.35	99.19
16	CZ0009055158	PRAŽSKÉ SLUŽBY	Standard	4 201.5	0.32	99.51
17	CS0008419750	ENERGOAQUA	Standard	1 878.7	0.14	99.65
18	CZ0005088559	TOMA	Standard	1 831.8	0.14	99.79
19	CS0008416251	RMS MEZZANINE	Standard	1 065.1	0.08	99.87
20	GB00B42CTW68	NWR	Standard	580.3	0.04	99.91

**Indikátory domácích emisí z trhu Prime (konec měsíce)**  
**Indicators of Domestic Equities from the Prime Market (Month-End)**

Indikátor Indicator	P/E P/E	P/BV P/BV	Dividendový výnos (%) Dividend Yields (%)
Hodnota Value	14,67	0,84	5,77

**AKCIE / EQUITIES**
**Emise akcií s největším růstem kurzů (objem nad 50 000 Kč)**
**Issues of Equities with the Highest Price Increase (Turnover above CZK 50,000)**

	ISIN	Název	Trh	Kurz 29.3.18	Kurz 30.4.18	Změna (%)	Objem obch. (tis. Kč)
	ISIN	Issuer	Market	Price 29.3.18	Price 30.4.18	Change (%)	Turnover (CZK 000s)
1	CZ0005112300	ČEZ	Prime	514.00	542.00	5.4	2 910 202.4
2	BMG200452024	CETV	Prime	85.00	89.50	5.3	134 224.2
3	NL0009604859	FORTUNA	Prime	189.00	199.00	5.3	54 721.3
4	GB00BF5SDZ96	STOCK	Free	72.90	75.00	2.9	21 916.2
5	CZ0009093209	O2 C.R.	Prime	285.00	290.00	1.8	440 410.1
6	LU0275164910	PEGAS NONWOVENS	Prime	886.00	896.00	1.1	22 534.0
7	CZ0005088559	TOMA	Standard	1 230.00	1 240.00	0.8	919.6
8	CZ0009000121	KOFOLA ČS	Prime	407.00	410.00	0.7	8 266.0
9	BE0003878957	VGP	Prime	1 540.00	1 550.00	0.6	731.3
10							
11							
12							
13							
14							
15							
16							
17							
18							
19							
20							

**Emise akcií s největším poklesem kurzů (objem nad 50 000 Kč)**
**Issues of Equities with the Highest Price Decrease (Turnover above CZK 50,000)**

	ISIN	Název	Trh	Kurz 29.3.18	Kurz 30.4.18	Změna (%)	Objem obch. (tis. Kč)
	ISIN	Issuer	Market	Price 29.3.18	Price 30.4.18	Change (%)	Turnover (CZK 000s)
1	CZ0008040318	MONETA MONEY BANK	Prime	85.50	76.30	-10.8	2 454 337.4
2	CS0008418869	PHILIP MORRIS ČR	Standard	17 160.00	16 240.00	-5.4	579 102.0
3	CZ0005123620	E4U	Standard	114.00	108.00	-5.3	594.6
4	CZ0008019106	KOMERČNÍ BANKA	Prime	941.00	915.00	-2.8	2 844 703.4
5	SK1120010287	TMR	Prime	720.00	700.00	-2.8	352.0
6	CZ0009091500	UNIPETROL	Prime	378.00	371.00	-1.9	18 200.2
7	AT0000908504	VIG	Prime	690.50	684.00	-0.9	117 855.1
8	AT0000652011	ERSTE GROUP BANK	Prime	1 042.00	1 039.50	-0.2	1 621 725.6
9							
10							
11							
12							
13							
14							
15							
16							
17							
18							
19							
20							

**DLUHOPISY / BONDS**
**Přehled objemů obchodů - dluhopisy**  
**Turnover Sumary - Bonds**

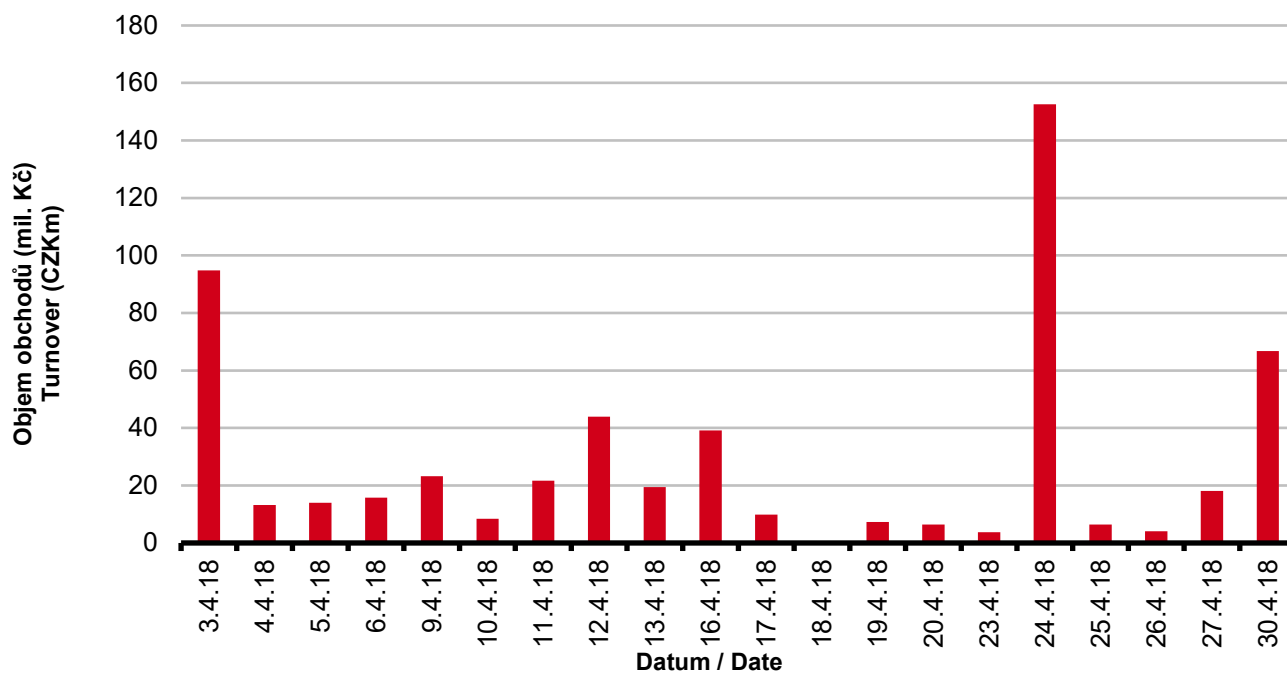
Sektor	Počet emisí	Objem (tis. Kč)	Počet (ks)	Počet transakcí
Sector	Number of Issues	Turnover (CZK 000s)	Volume (pieces)	No of Transactions
<b>Veřejný / Public</b>	25	0.000	0	0
<b>Podnikový / Corporate</b>	58	566 384.510	25 101 493	116
<b>Finanční / Financial</b>	36	2 649.000	25	11
<b>Celkem / Total</b>	119	569 033.510	25 101 518	127

Single count method

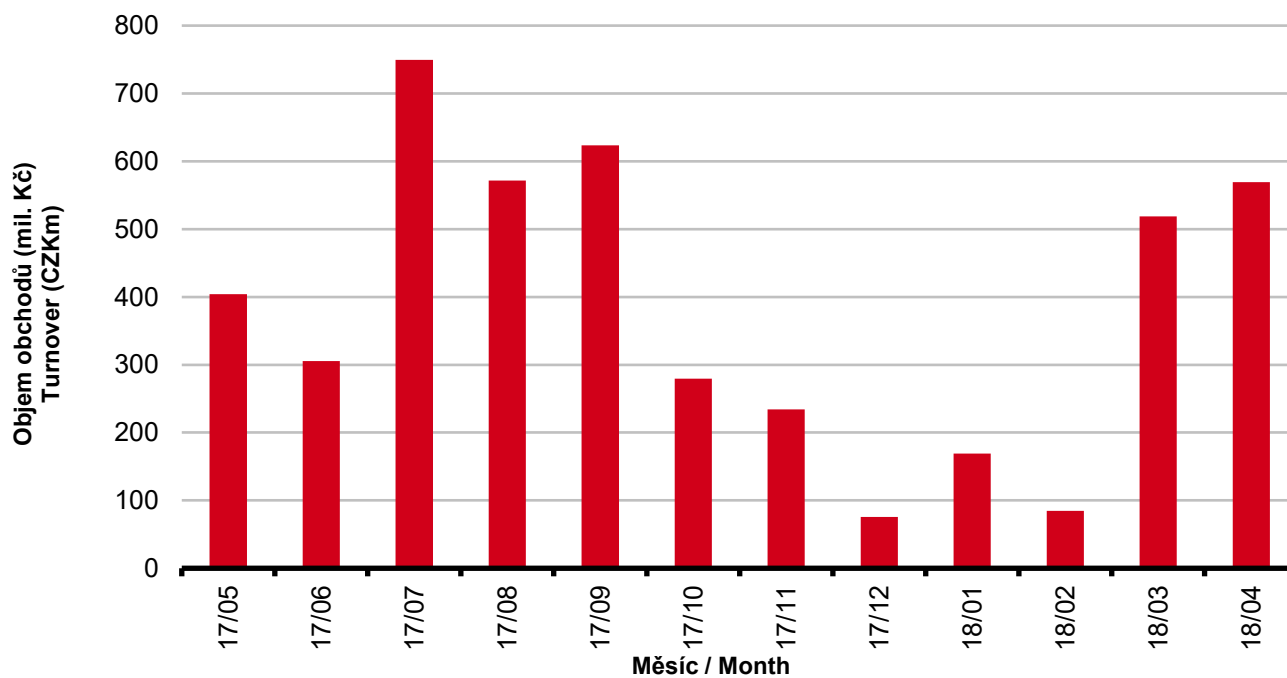
**Emise dluhopisů s největšími celkovými objemy obchodů**  
**Bond Issues with the Highest Turnover**

	ISIN	Název	Sektor	Objem (mil. Kč)	Podíl (%)	Kumul. (%)
	ISIN	Issue	Sector	Turnover (CZKm)	(%)	Cumul. (%)
1	CZ0003518631	JTEF CZKI 5,00/23	Corporate	416.418	73.18	73.18
2	CZ0003518649	JTEF CZKII 5,25/25	Corporate	87.358	15.35	88.53
3	CZ0000000856	ALPHA QUEST 4,5/21	Corporate	12.494	2.20	90.73
4	CZ0003502940	CPI V 4,85/42	Corporate	11.595	2.04	92.77
5	CZ0000000526	JTSEC 6,25/18	Corporate	9.091	1.60	94.36
6	CZ0003501868	CPI 5,10/21	Corporate	8.101	1.42	95.79
7	CZ0003515413	EPH 3,50/20	Corporate	7.678	1.35	97.14
8	CZ0003502957	CPI IV 4,65/22	Corporate	4.399	0.77	97.91
9	CZ0003514861	RUSTONKA 0,00/21	Corporate	3.201	0.56	98.47
10	CZ0003502312	BIGBOARD 4,50/22	Corporate	2.683	0.47	98.94
11	CZ0003704249	J&T BANKA 10% PERP	Financial	2.113	0.37	99.31
12	CZ0003513012	EPH 4,20/18	Corporate	2.105	0.37	99.68
13	CZ0003515934	PSG 5,25/23	Corporate	1.261	0.22	99.91
14	CZ0003704413	J&T BK II 9% PERP	Financial	0.537	0.09	100.00
15						
16						
17						
18						
19						
20						

**Denní objemy obchodů s dluhopisy**  
**Daily Turnover of Bonds**



**Měsíční objemy dluhopisových obchodů**  
**Monthly Turnover - Bonds**





**OSTATNÍ PRODUKTY / OTHER PRODUCTS**
**Certifikáty**  
**Certificates**

Druh certifikátu	Počet emisí	Zobchod. kusy	Objem (CZK)	Počet obchodů
Type of Certificate	Number of Issues	Traded Volume	Turnover (CZK)	Number of Trades
Bonus	13	165	169 903.84	3
Faktorový	10	0	0.00	0
Index	3	718	1 974 401.64	2
Turbo	8	3 023	489 557.26	15

**Warranty**  
**Warrants**

Počet emisí	Zobchod. kusy	Objem (CZK)	Počet obchodů
Number of Issues	Traded Volume	Turnover (CZK)	Number of Trades
53	686 780	13 789 808.44	202

**Akcie investičních fondů**  
**Shares of Investment Funds**

Počet emisí	Zobchod. kusy	Objem (CZK)	Počet obchodů
Number of Issues	Traded Volume	Turnover (CZK)	Number of Trades
32	192 000	24 384 000.00	2

**Podílové listy investičních fondů**  
**Unites of Investment Funds**

Počet emisí	Zobchod. kusy	Objem (CZK)	Počet obchodů
Number of Issues	Traded Volume	Turnover (CZK)	Number of Trades
2	0	0.00	0

**Održené kupóny**  
**Separated Coupons**

Počet emisí	Zobchod. kusy	Objem (CZK)	Počet obchodů
Number of Issues	Traded Volume	Turnover (CZK)	Number of Trades
16	0	0.00	0

**Roční objemy obchodů (v mil.) / Yearly Turnover (in mil.)**

Rok Year	Akcie + PL / Equities + Units			Dluhové cenné papíry / Bonds		
	CZK	EUR <sup>1)</sup>	USD	CZK	EUR <sup>1)</sup>	USD
1993	7 129.5	212.7	241.6	1 890.5	56.2	64.5
1994	42 593.9	1 252.7	1 475.3	19 432.3	568.0	684.5
1995	125 642.8	3 671.3	4 753.5	69 764.1	2 035.3	2 633.3
1996	249 935.2	7 348.9	9 188.8	143 264.3	4 216.4	5 288.8
1997	246 301.9	6 961.2	7 897.1	433 235.6	12 053.0	13 644.5
1998	172 594.0	4 789.6	5 385.7	687 597.6	19 189.0	21 761.9
1999	163 456.7	4 425.9	4 705.3	1 024 029.0	27 801.4	29 691.6
2000	264 145.3	7 390.0	6 971.1	958 687.6	26 866.9	25 153.4
2001	128 799.1	3 780.7	3 393.5	1 858 379.7	54 615.9	49 041.9
2002	197 397.6	6 413.8	6 036.9	1 595 673.6	51 870.6	49 106.8
2003	257 442.5	8 068.6	9 187.4	1 110 103.9	34 909.5	39 246.8
2004	479 661.6	15 038.3	18 744.3	692 479.8	21 621.9	26 814.5
2005	1 041 172.9	34 957.6	43 642.8	533 241.0	17 912.3	22 382.7
2006	848 895.6	29 946.5	37 585.6	598 920.6	21 104.8	26 382.2
2007	1 013 018.8	36 528.2	50 115.8	508 858.2	18 387.8	25 231.5
2008	852 042.5	34 223.0	50 408.3	643 151.3	25 693.0	37 456.9
2009	463 858.9	17 572.3	24 510.5	585 711.5	22 087.4	30 762.4
2010	389 867.2	15 391.1	20 447.7	529 907.6	20 938.9	27 677.8
2011	370 986.4	15 130.3	21 104.5	628 022.4	25 423.6	35 184.1
2012	250 581.7	9 967.7	12 828.5	594 213.0	23 598.5	30 194.6
2013	174 740.5	6 735.2	8 949.4	1 925.7	74.2	98.5
2014	153 488.7	5 575.7	7 417.6	8 227.3	298.4	380.3
2015	167 896.9	6 150.4	6 824.3	5 101.4	186.4	207.1
2016	168 028.4	6 215.5	6 873.9	4 153.0	153.6	169.4
2017	138 783.4	5 262.6	5 920.0	6 212.5	234.3	261.1

<sup>1)</sup> V období 1993 - 1998 objem obchodů v XEU / <sup>1)</sup> In period 1993 - 1998 - trade value in XEU

**Měsíční objemy obchodů v roce 2018 (v mil.) / Monthly Turnover in 2018 (in mil.)**

Měsíc Month	Akcie / Equities			Dluhové cenné papíry / Bonds		
	CZK	EUR	USD	CZK	EUR	USD
01	12 507.3	491.3	598.8	168.9	6.6	8.1
02	13 555.5	535.5	660.5	84.5	3.3	4.1
03	13 398.1	526.9	649.7	518.6	20.4	25.2
04	11 231.1	442.8	543.7	569.0	22.4	27.5
05						
06						
07						
08						
09						
10						
11						
12						
2018	50 692.1	1 996.6	2 452.7	1 341.1	52.8	64.8

**Tržní kapitalizace akcií na konci roku (v mil.) / Market Capitalization at the End of the Year - Equities (in mil.)**

Rok Year	Domácí akcie / Domestic equities			Zahraniční akcie / Foreign equities			Celkem / Total		
	CZK	EUR <sup>1)</sup>	USD	CZK	EUR <sup>1)</sup>	USD	CZK	EUR <sup>1)</sup>	USD
1994	353 102.9	10 333.7	12 588.8	0.0	0.0	0.0	353 102.9	10 333.7	12 588.8
1995	478 634.1	14 053.5	17 992.4	0.0	0.0	0.0	478 634.1	14 053.5	17 992.4
1996	539 242.2	15 903.1	19 729.3	0.0	0.0	0.0	539 242.2	15 903.1	19 729.3
1997	495 680.5	12 968.5	14 311.1	0.0	0.0	0.0	495 680.5	12 968.5	14 311.1
1998	416 202.1	11 884.4	13 940.8	0.0	0.0	0.0	416 202.1	11 884.4	13 940.8
1999	479 649.6	13 275.7	13 331.4	0.0	0.0	0.0	479 649.6	13 275.7	13 331.4
2000	442 893.8	12 621.7	11 712.7	0.0	0.0	0.0	442 893.8	12 621.7	11 712.7
2001	340 250.7	10 639.5	9 383.9	0.0	0.0	0.0	340 250.7	10 639.5	9 383.9
2002	357 909.5	11 326.3	11 874.5	120 128.8	3 801.5	3 985.6	478 038.3	15 127.8	15 860.1
2003	453 521.2	13 995.4	17 678.4	190 961.8	5 893.0	7 443.7	644 483.0	19 888.4	25 122.1
2004	660 289.3	21 720.0	29 551.1	315 484.7	10 377.8	14 119.4	975 774.0	32 097.8	43 670.5
2005	900 880.6	31 059.5	36 639.0	429 932.6	14 822.7	17 485.5	1 330 813.2	45 882.2	54 124.5
2006	953 895.5	34 693.4	45 693.4	638 101.0	23 207.9	30 566.2	1 591 996.5	57 901.3	76 259.7
2007	1 275 506.2	47 987.4	70 485.5	566 176.3	21 300.8	31 287.4	1 841 682.5	69 288.3	101 772.9
2008	788 650.6	29 615.1	41 758.5	303 081.3	11 381.2	16 047.9	1 091 731.9	40 996.3	57 806.4
2009	825 405.4	31 265.4	44 832.2	468 077.0	17 730.2	25 423.8	1 293 482.4	48 995.5	70 256.0
2010	805 237.0	31 922.2	42 394.3	582 767.5	23 102.8	30 681.7	1 388 004.5	55 025.0	73 075.9
2011	753 443.1	29 203.2	37 785.5	307 324.6	11 911.8	15 412.5	1 060 767.7	41 115.0	53 198.0
2012	708 777.7	28 193.2	37 163.3	433 312.2	17 236.0	22 719.8	1 142 089.9	45 429.2	59 883.1
2013	603 537.0	21 990.8	30 314.8	489 946.8	17 852.0	24 609.3	1 093 483.9	39 842.7	54 924.1
2014	627 910.4	22 643.7	27 543.6	412 378.3	14 871.2	18 089.1	1 040 288.7	37 514.9	45 632.7
2015	636 244.4	23 542.8	25 729.7	464 227.3	17 177.7	18 773.3	1 100 471.7	40 720.5	44 503.1
2016	599 701.3	22 194.7	23 390.2	444 762.9	16 460.5	17 347.1	1 044 464.1	38 655.2	40 737.3
2017	687 280.5	26 910.0	32 280.3	565 301.9	22 134.0	26 551.2	1 252 582.4	49 043.9	58 831.5

<sup>1)</sup> V období 1993 - 1998 tržní kapitalizace v XEU / <sup>1)</sup> In period 1993 - 1998 - market capitalization in XEU

**Tržní kapitalizace akciového trhu v roce 2018 (v mil.) / Equities Market Capitalization in 2018 (in mil.)**

Měsíc - konec Month - end	Domácí akcie / Domestic equities			Zahraniční akcie / Foreign equities			Celkem / Total		
	CZK	EUR	USD	CZK	EUR	USD	CZK	EUR	USD
01	737 608.3	29 189.1	36 351.5	584 506.5	23 130.5	28 806.2	1 322 114.8	52 319.5	65 157.7
02	725 946.8	28 558.1	34 874.5	592 569.7	23 311.2	28 467.0	1 318 516.5	51 869.3	63 341.5
03	715 375.3	28 131.2	34 658.0	607 454.9	23 887.3	29 429.5	1 322 830.3	52 018.5	64 087.5
04	719 480.9	28 170.7	34 027.7	607 192.5	23 774.2	28 717.0	1 326 673.4	51 944.9	62 744.7
05									
06									
07									
08									
09									
10									
11									
12									