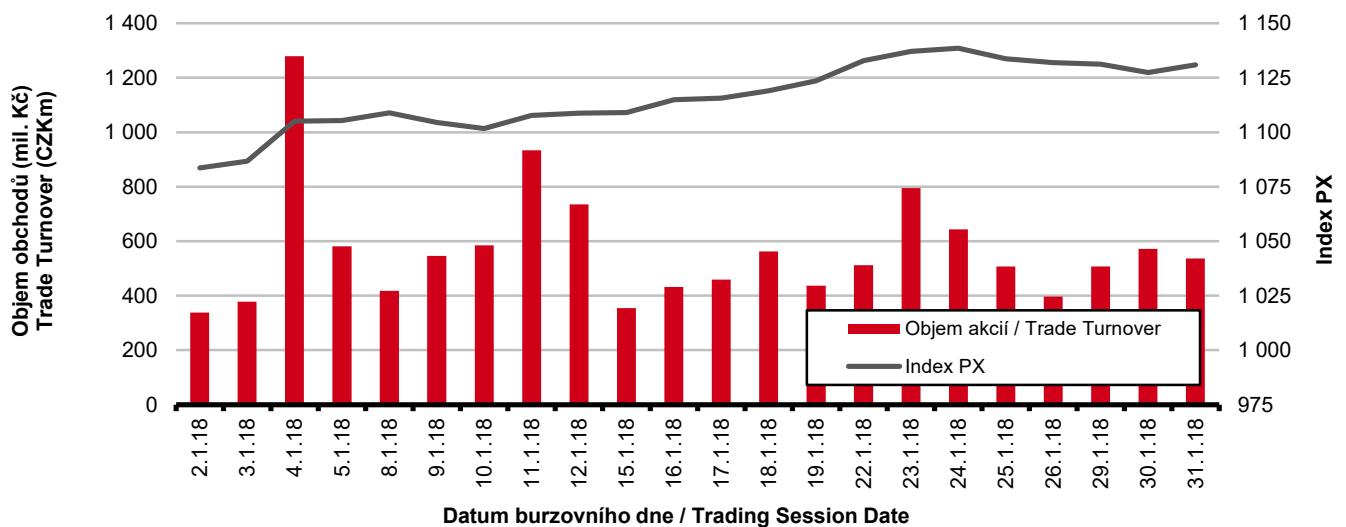


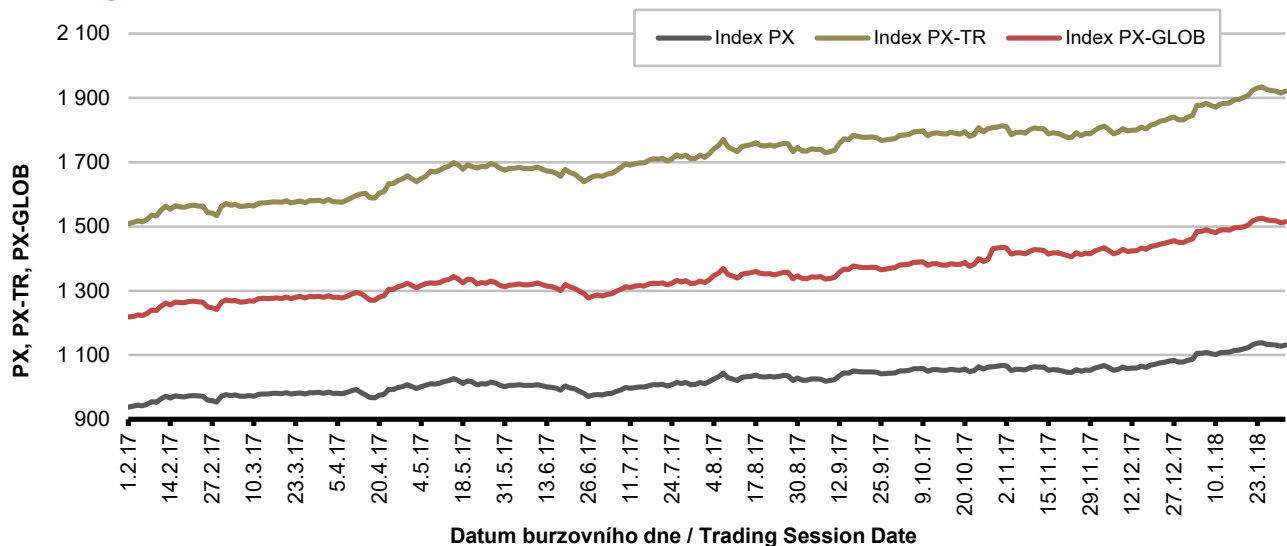
Burzovní indexy v hodnoceném měsíci Exchange Indices in the Month under Review

Index	Hodnota (konec měsíce)	Měsíční změna (%)	Roční změna (%)	Měsíční max.	Datum max.	Měsíční min.	Datum min.
	Value (End of Month)	Monthly Change (%)	Annual Change (%)	Monthly Max.	Date of Max.	Monthly Min.	Date of Min.
PX	1 130.91	4.89	21.28	1 138.57	24.1.2018	1 083.65	2.1.2018
PX-TR	1 920.49	4.89	28.12	1 933.51	24.1.2018	1 840.25	2.1.2018
PX-GLOB	1 514.84	4.47	24.97	1 525.75	24.1.2018	1 456.45	2.1.2018

Objem akciových obchodů a index PX Equity Turnover and PX Index



Vývoj indexů PX a PX-GLOB (12 měsíců) Exchange Indices in the Last 12 Months

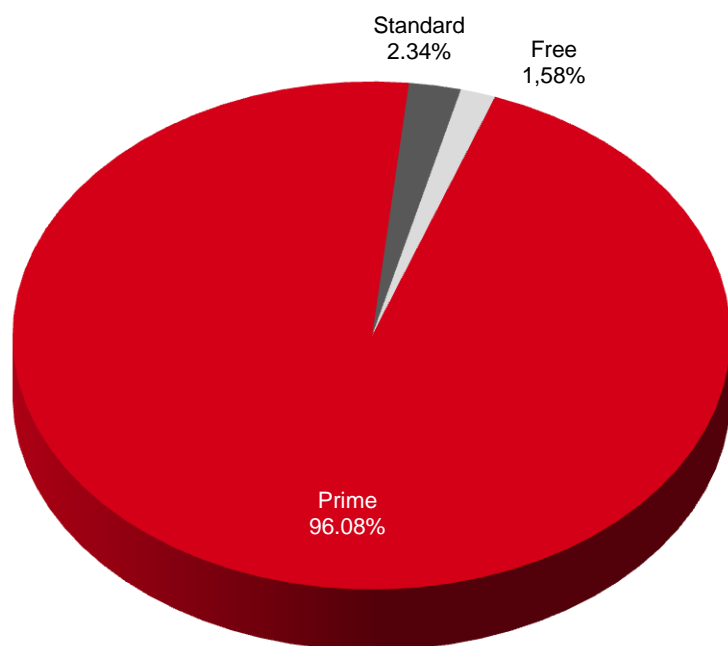


Přehled objemů obchodů - akcie
Trade Turnover - Equities

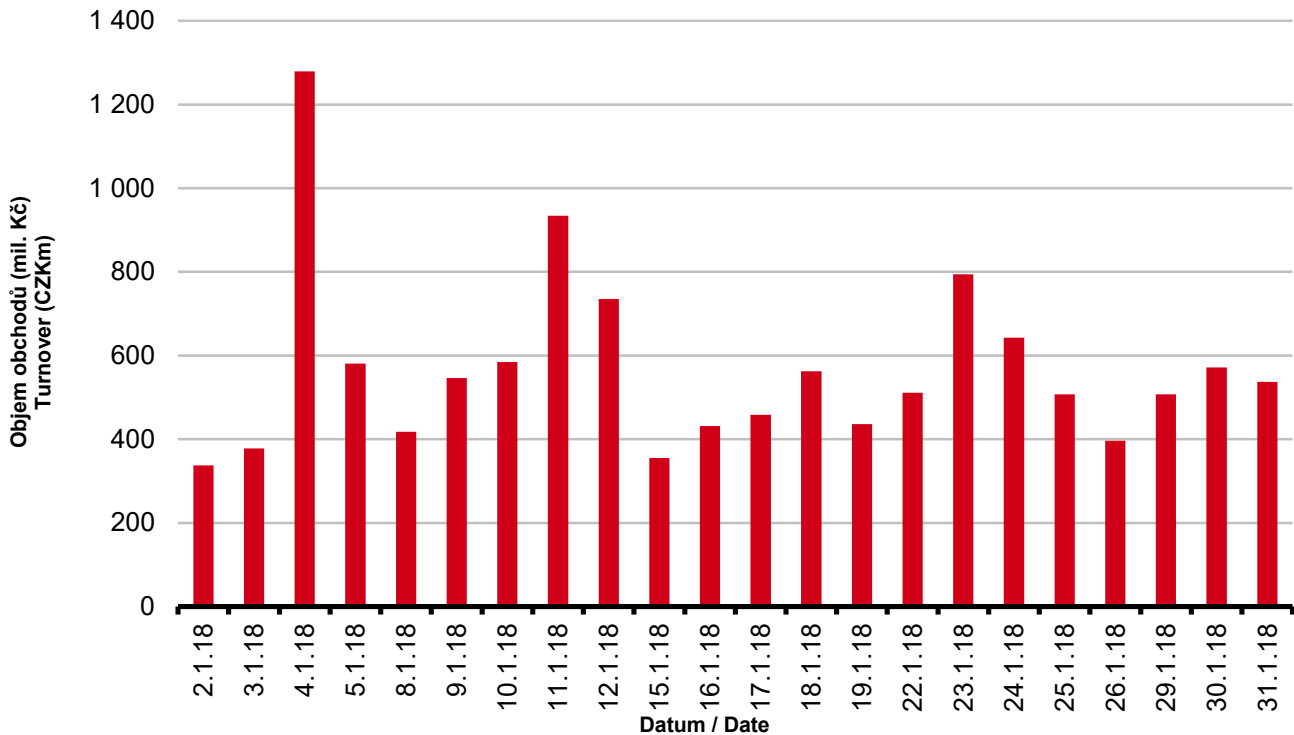
Trh	Počet zobch. emisí	Objem (tis. Kč)	Počet (ks)	Počet transakcí
Market	Number of Traded Issues	Turnover (CZK 000s)	Volume (pieces)	Number of Transactions
Prime	13	12 017 220.755	40 406 492	56 222
Standard	8	292 493.326	38 156	2 455
Free	2	197 611.758	2 456 499	2 743
Celkem / Total	23	12 507 325.839	42 901 147	61 420

Single count method

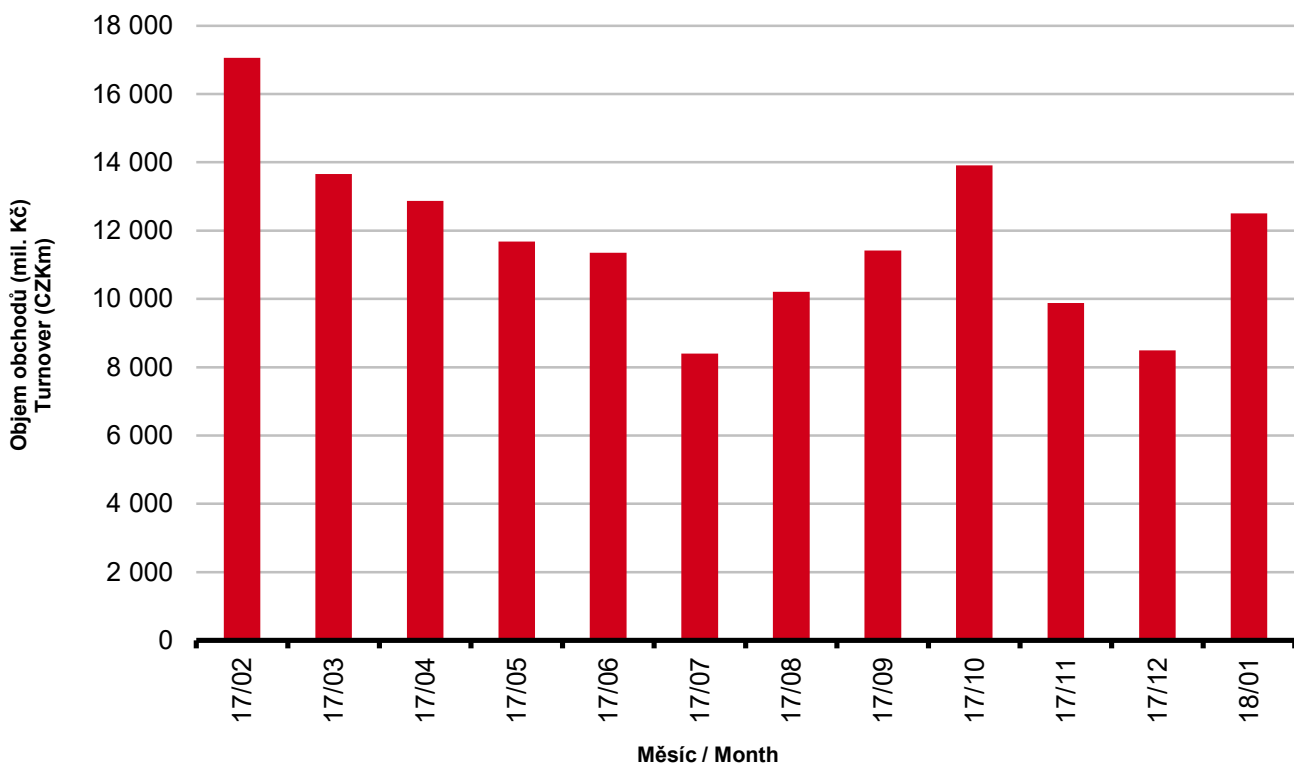
Skladba celkových objemů obchodů
Trade Turnover Structure



Denní objemy akciových obchodů
Daily Trade Turnover - Equities



Měsíční objemy akciových obchodů
Monthly Turnover - Equities



AKCIE / EQUITIES
Oborové objemy akciových obchodů a jejich podíl na celku
Turnover of Equities by Sector and as Percentage of the Total Turnover

Číslo	Obor	Počet emise	Objem (mil. Kč)	Podíl (%)
No.	Sector	Number of Issues	Turnover (CZKm)	(%)
1	Zemědělství / Agriculture	0	0.000	0.00
2	Výroba potravin / Food Production	0	0.000	0.00
3	Výroba nápojů a tabáku / Beverages & Tobacco	2	486.402	3.89
4	Těžba, zpracování nerostů a rud / Mining	1	0.000	0.00
5	Textilní, oděvní, kožedělný / Textiles	1	72.928	0.58
6	Dřevařský a papírenský / Wood and Paper	0	0.000	0.00
7	Chemický, farmaceut., guma / Chemicals, Pharmacy, Rubber	1	1 746.005	13.96
8	Stavebnictví, stav. hmoty / Building	0	0.000	0.00
9	Hutnictví, zpracování kovů / Metallurgy	0	0.000	0.00
10	Strojírenství / Mechanical Engineering	0	0.000	0.00
11	Elektrotechnika, elektronika / Electrical Engineering, Electronics	0	0.000	0.00
12	Energetika / Energy	3	3 340.703	26.71
13	Doprava a spoje / Transportation	1	355.415	2.84
14	Obchod / Trade	1	0.716	0.01
15	Peněžnictví / Finance and Banking	3	4 534.896	36.26
16	Služby / Services	6	34.850	0.28
17	Bížuterie, sklo a keramika / Jewelry, Glass, Ceramics	0	0.000	0.00
18	Investiční fondy / Investment Funds	0	0.000	0.00
19	Ostatní / Others	4	1 935.412	15.47
	CELKEM / TOTAL	23	12 507.326	100.00

Emise akcií s největšími celkovými objemy obchodů
Highest Turnover of Equity Issues

	ISIN	Název	Trh	Objem (mil. Kč)	Podíl (%)	Kumul. (%)
	ISIN	Issuer	Market	Turnover (CZKm)	(%)	Cumul. (%)
1	CZ0005112300	ČEZ	Prime	3 339.407	26.70	26.70
2	CZ0008019106	KOMERČNÍ BANKA	Prime	3 157.089	25.24	51.94
3	CZ0008040318	MONETA MONEY BANK	Prime	1 791.547	14.32	66.27
4	CZ0009091500	UNIPETROL	Prime	1 746.005	13.96	80.23
5	AT0000652011	ERSTE GROUP BANK	Prime	1 251.829	10.01	90.23
6	CZ0009093209	O2 C.R.	Prime	355.415	2.84	93.08
7	CS0008418869	PHILIP MORRIS ČR	Standard	289.038	2.31	95.39
8	GB00BF5SDZ96	STOCK	Free	197.364	1.58	96.96
9	BMG200452024	CETV	Prime	136.617	1.09	98.06
10	AT0000908504	VIG	Prime	125.978	1.01	99.06
11	LU0275164910	PEGAS NONWOVENS	Prime	72.928	0.58	99.65
12	NL0009604859	FORTUNA	Prime	32.834	0.26	99.91
13	CZ0009000121	KOFOVA ČS	Prime	6.800	0.05	99.96
14	CZ0009055158	PRAŽSKÉ SLUŽBY	Standard	1.223	0.01	99.97
15	CS0008419750	ENERGOAQUA	Standard	1.049	0.01	99.98

Sumarizace Tržních kapitalizací (konec měsíce)
Market Capitalization Summary (Month-End)

Trh Market	Tržní kapitalizace (mil. Kč) Market Capitalization (CZKm)	Počet emisí Number of Issues
Prime	1 261 659.0	13
Standard	42 297.8	8
Free	18 158.0	2
Celkem / Total	1 322 114.8	23
Z toho: / Of which:		
Dom. emise / Domestic Issues	737 608.3	16
Zahr. emise / Foreign Issues	584 506.5	7

Emise akcií s největšími tržními kapitalizacemi (konec měsíce)
Market Capitalization of Equity Issues (Month-End)

	ISIN	Název	Trh	Tržní kapit. (mil. Kč)	Podíl (%)	Kumul. (%)
	ISIN	Issuer	Market	Market Capit. (CZKm)	(%)	Cumul. (%)
1	AT0000652011	ERSTE GROUP BANK	Prime	440 115.2	33.29	33.29
2	CZ0005112300	ČEZ	Prime	280 561.7	21.22	54.51
3	CZ0008019106	KOMERČNÍ BANKA	Prime	177 696.1	13.44	67.95
4	AT0000908504	VIG	Prime	91 776.0	6.94	74.89
5	CZ0009093209	O2 C.R.	Prime	88 102.5	6.66	81.56
6	CZ0009091500	UNIPETROL	Prime	66 459.2	5.03	86.58
7	CZ0008040318	MONETA MONEY BANK	Prime	43 205.1	3.27	89.85
8	CS0008418869	PHILIP MORRIS ČR	Standard	32 341.5	2.45	92.30
9	BE0003878957	VGP	Prime	28 803.7	2.18	94.47
10	GB00BF5SDZ96	STOCK	Free	17 600.0	1.33	95.81
11	BMG200452024	CETV	Prime	13 945.5	1.05	96.86
12	NL0009604859	FORTUNA	Prime	9 360.0	0.71	97.57
13	CZ0009000121	KOFOLA ČS	Prime	9 297.0	0.70	98.27
14	LU0275164910	PEGAS NONWOVENS	Prime	7 642.1	0.58	98.85
15	SK1120010287	TMR	Prime	4 695.0	0.36	99.20
16	CZ0009055158	PRAŽSKÉ SLUŽBY	Standard	4 045.9	0.31	99.51
17	CZ0005088559	TOMA	Standard	1 846.6	0.14	99.65
18	CS0008419750	ENERGOAQUA	Standard	1 794.6	0.14	99.79
19	CS0008416251	RMS MEZZANINE	Standard	958.6	0.07	99.86
20	GB00B42CTW68	NWR	Standard	580.3	0.04	99.90

Indikátory domácích emisí z trhu Prime (konec měsíce)
Indicators of Domestic Equities from the Prime Market (Month-End)

Indikátor Indicator	P/E P/E	P/BV P/BV	Dividendový výnos (%) Dividend Yields (%)
Hodnota Value	14.55	0.83	5.81

AKCIE / EQUITIES
Emise akcií s největším růstem kurzů (objem nad 50 000 Kč)
Issues of Equities with the Highest Price Increase (Turnover above CZK 50,000)

	ISIN	Název	Trh	Kurz 29.12.17	Kurz 31.1.18	Změna (%)	Objem obch. (tis. Kč)
	ISIN	Issuer	Market	Price 29.12.17	Price 31.1.18	Change (%)	Turnover (CZK 000s)
1	GB00BF5SDZ96	STOCK	Free	78.10	88.00	12.7	197 364.2
2	AT0000652011	ERSTE GROUP BANK	Prime	925.10	1 024.00	10.7	1 251 828.7
3	AT0000908504	VIG	Prime	670.00	717.00	7.0	125 977.7
4	LU0275164910	PEGAS NONWOVENS	Prime	821.10	872.00	6.2	72 927.8
5	CZ0005112300	ČEZ	Prime	496.50	521.50	5.0	3 339 407.3
6	CZ0009093209	O2 C.R.	Prime	276.50	284.00	2.7	355 414.7
7	CZ0008040318	MONETA MONEY BANK	Prime	82.40	84.55	2.6	1 791 546.5
8	CZ0008019106	KOMERČNÍ BANKA	Prime	915.00	935.00	2.2	3 157 089.2
9	CS0008418869	PHILIP MORRIS ČR	Standard	16 556.00	16 900.00	2.1	289 037.7
10	NL0009604859	FORTUNA	Prime	177.65	180.00	1.3	32 833.8
11	CZ0005088559	TOMA	Standard	1 241.00	1 250.00	0.7	715.6
12	NL0010391108	PHOTON ENERGY	Free	9.25	9.30	0.5	247.5
13							
14							
15							
16							
17							
18							
19							
20							

Emise akcií s největším poklesem kurzů (objem nad 50 000 Kč)
Issues of Equities with the Highest Price Decrease (Turnover above CZK 50,000)

	ISIN	Název	Trh	Kurz 29.12.17	Kurz 31.1.18	Změna (%)	Objem obch. (tis. Kč)
	ISIN	Issuer	Market	Price 29.12.17	Price 31.1.18	Change (%)	Turnover (CZK 000s)
1	BMG200452024	CETV	Prime	100.30	96.20	-4.1	136 617.4
2	CZ0005123620	E4U	Standard	112.00	109.00	-2.7	447.8
3	CZ0009091500	UNIPETROL	Prime	376.10	366.50	-2.6	1 746 004.9
4	BE0003878957	VGP	Prime	1 588.00	1 550.00	-2.4	206.7
5	CZ0009000121	KOFOLA ČS	Prime	419.40	417.00	-0.6	6 799.9
6	CZ0009055158	PRAŽSKÉ SLUŽBY	Standard	2 610.00	2 600.00	-0.4	1 222.6
7	CS0008419750	ENERGOAQUA	Standard	2 562.00	2 560.00	-0.1	1 048.6
8							
9							
10							
11							
12							
13							
14							
15							
16							
17							
18							
19							
20							

DLUHOPISY / BONDS
Přehled objemů obchodů - dluhopisy
Turnover Sumary - Bonds

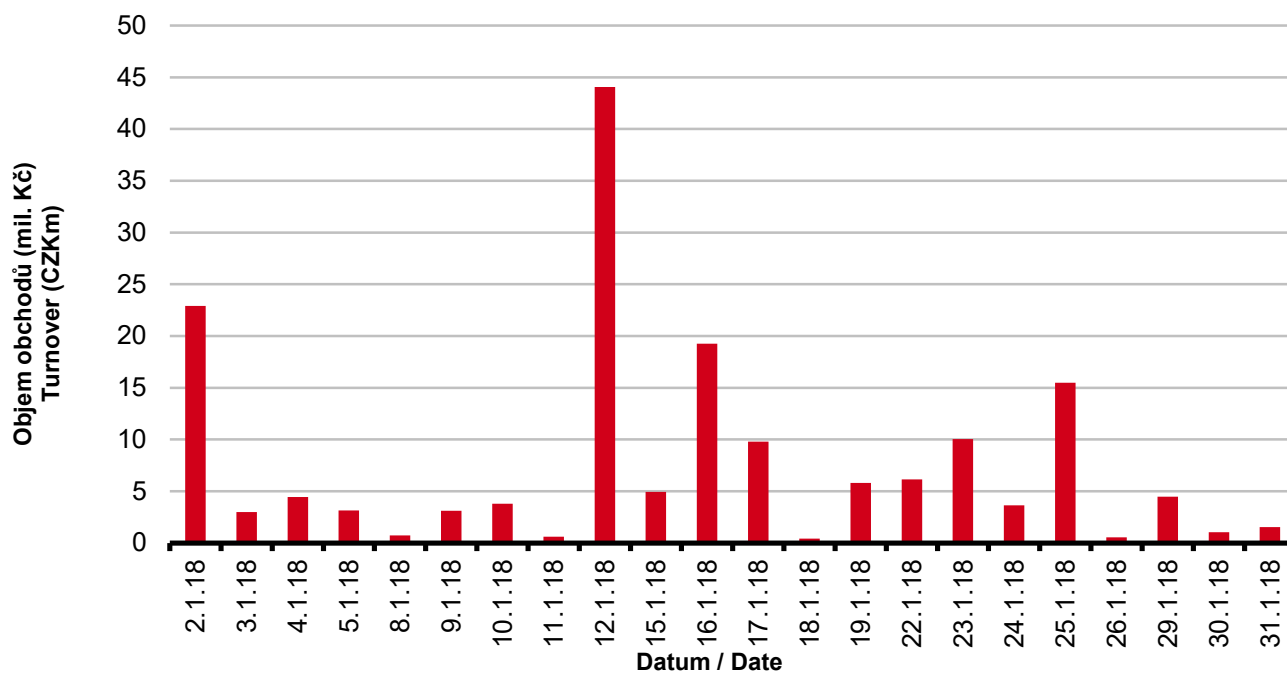
Sektor	Počet emisí	Objem (tis. Kč)	Počet (ks)	Počet transakcí
Sector	Number of Issues	Turnover (CZK 000s)	Volume (pieces)	No of Transactions
Veřejný / Public	25	0.000	0	0
Podnikový / Corporate	54	166 430.932	27 273 254	104
Finanční / Financial	37	2 464.800	23	13
Celkem / Total	116	168 895.732	27 273 277	117

Single count method

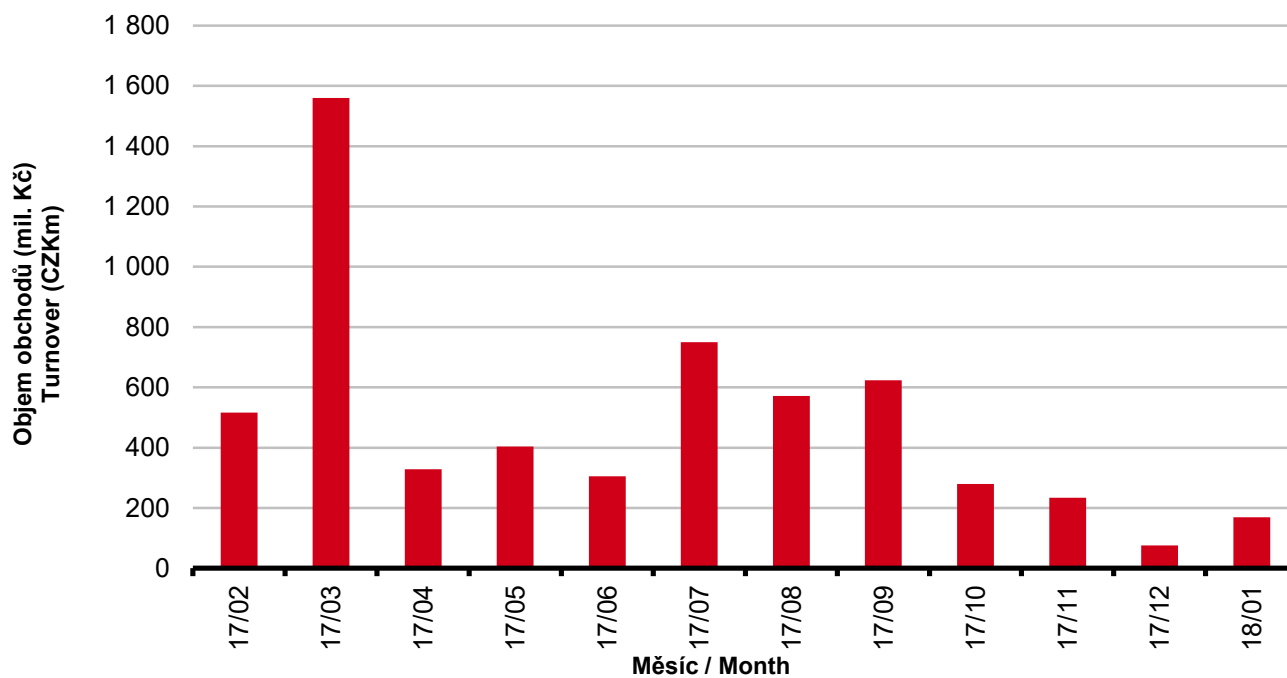
Emise dluhopisů s největšími celkovými objemy obchodů
Bond Issues with the Highest Turnover

	ISIN	Název	Sektor	Objem (mil. Kč)	Podíl (%)	Kumul. (%)
	ISIN	Issue	Sector	Turnover (CZKm)	(%)	Cumul. (%)
1	CZ0003515199	JTFG VII 3,00/19	Corporate	33.491	19.83	19.83
2	CZ0003516882	JTFG VIII 4,00/22	Corporate	30.838	18.26	38.09
3	CZ0003515413	EPH 3,50/20	Corporate	28.627	16.95	55.04
4	CZ0003501868	CPI 5,10/21	Corporate	26.877	15.91	70.95
5	CZ0003514861	RUSTONKA 0,00/21	Corporate	22.295	13.20	84.15
6	CZ0003513012	EPH 4,20/18	Corporate	7.791	4.61	88.76
7	CZ0000000526	JTSEC 6,25/18	Corporate	6.239	3.69	92.46
8	CZ0000000856	ALPHA QUEST 4,5/21	Corporate	3.655	2.16	94.62
9	CZ0003515934	PSG 5,25/23	Corporate	2.780	1.65	96.27
10	CZ0003704249	J&T BANKA 10% PERP	Financial	1.484	0.88	97.15
11	CZ0003502312	BIGBOARD 4,50/22	Corporate	1.295	0.77	97.91
12	CZ0003502957	CPI IV 4,65/22	Corporate	1.171	0.69	98.61
13	CZ0000000815	PHOTON EN. 6,00/23	Corporate	1.171	0.69	99.30
14	CZ0003704413	J&T BK II 9% PERP	Financial	0.981	0.58	99.88
15	CZ0003502940	CPI V 4,85/42	Corporate	0.202	0.12	100.00
16						
17						
18						
19						
20						

Denní objemy obchodů s dluhopisy
Daily Turnover of Bonds



Měsíční objemy dluhopisových obchodů
Monthly Turnover - Bonds



OSTATNÍ PRODUKTY / OTHER PRODUCTS
Certifikáty
Certificates

Druh certifikátu	Počet emisí	Zobchod. kusy	Objem (CZK)	Počet obchodů
Type of Certificate	Number of Issues	Traded Volume	Turnover (CZK)	Number of Trades
Bonus	5	95	91 665.15	3
Index	1	185	511 726.58	3
Turbo long	1	0	0.00	0
Turbo short	6	22 173	2 349 325.11	40

Warranty
Warrants

Počet emisí	Zobchod. kusy	Objem (CZK)	Počet obchodů
Number of Issues	Traded Volume	Turnover (CZK)	Number of Trades
43	571 280	16 178 887.54	185

Akcie investičních fondů
Shares of Investment Funds

Počet emisí	Zobchod. kusy	Objem (CZK)	Počet obchodů
Number of Issues	Traded Volume	Turnover (CZK)	Number of Trades
30	75	3 045 000.00	3

Podílové listy investičních fondů
Unites of Investment Funds

Počet emisí	Zobchod. kusy	Objem (CZK)	Počet obchodů
Number of Issues	Traded Volume	Turnover (CZK)	Number of Trades
2	0	0.00	0

Održené kupóny
Separated Coupons

Počet emisí	Zobchod. kusy	Objem (CZK)	Počet obchodů
Number of Issues	Traded Volume	Turnover (CZK)	Number of Trades
16	0	0.00	0

Roční objemy obchodů (v mil.) / Yearly Turnover (in mil.)

Rok Year	Akcie + PL / Equities + Units			Dluhové cenné papíry / Bonds		
	CZK	EUR ¹⁾	USD	CZK	EUR ¹⁾	USD
1993	7 129.5	212.7	241.6	1 890.5	56.2	64.5
1994	42 593.9	1 252.7	1 475.3	19 432.3	568.0	684.5
1995	125 642.8	3 671.3	4 753.5	69 764.1	2 035.3	2 633.3
1996	249 935.2	7 348.9	9 188.8	143 264.3	4 216.4	5 288.8
1997	246 301.9	6 961.2	7 897.1	433 235.6	12 053.0	13 644.5
1998	172 594.0	4 789.6	5 385.7	687 597.6	19 189.0	21 761.9
1999	163 456.7	4 425.9	4 705.3	1 024 029.0	27 801.4	29 691.6
2000	264 145.3	7 390.0	6 971.1	958 687.6	26 866.9	25 153.4
2001	128 799.1	3 780.7	3 393.5	1 858 379.7	54 615.9	49 041.9
2002	197 397.6	6 413.8	6 036.9	1 595 673.6	51 870.6	49 106.8
2003	257 442.5	8 068.6	9 187.4	1 110 103.9	34 909.5	39 246.8
2004	479 661.6	15 038.3	18 744.3	692 479.8	21 621.9	26 814.5
2005	1 041 172.9	34 957.6	43 642.8	533 241.0	17 912.3	22 382.7
2006	848 895.6	29 946.5	37 585.6	598 920.6	21 104.8	26 382.2
2007	1 013 018.8	36 528.2	50 115.8	508 858.2	18 387.8	25 231.5
2008	852 042.5	34 223.0	50 408.3	643 151.3	25 693.0	37 456.9
2009	463 858.9	17 572.3	24 510.5	585 711.5	22 087.4	30 762.4
2010	389 867.2	15 391.1	20 447.7	529 907.6	20 938.9	27 677.8
2011	370 986.4	15 130.3	21 104.5	628 022.4	25 423.6	35 184.1
2012	250 581.7	9 967.7	12 828.5	594 213.0	23 598.5	30 194.6
2013	174 740.5	6 735.2	8 949.4	1 925.7	74.2	98.5
2014	153 488.7	5 575.7	7 417.6	8 227.3	298.4	380.3
2015	167 896.9	6 150.4	6 824.3	5 101.4	186.4	207.1
2016	168 028.4	6 215.5	6 873.9	4 153.0	153.6	169.4
2017	138 783.4	5 262.6	5 920.0	6 212.5	234.3	261.1

¹⁾ V období 1993 - 1998 objem obchodů v XEU / ¹⁾ In period 1993 - 1998 - trade value in XEU

Měsíční objemy obchodů v roce 2018 (v mil.) / Monthly Turnover in 2018 (in mil.)

Měsíc Month	Akcie / Equities			Dluhové cenné papíry / Bonds		
	CZK	EUR	USD	CZK	EUR	USD
01	12 507.3	491.3	598.8	168.9	6.6	8.1
02						
03						
04						
05						
06						
07						
08						
09						
10						
11						
12						
2018	12 507.3	491.3	598.8	168.9	6.6	8.1

Tržní kapitalizace akcií na konci roku (v mil.) / Market Capitalization at the End of the Year - Equities (in mil.)

Rok Year	Domácí akcie / Domestic equities			Zahraniční akcie / Foreign equities			Celkem / Total		
	CZK	EUR ¹⁾	USD	CZK	EUR ¹⁾	USD	CZK	EUR ¹⁾	USD
1994	353 102.9	10 333.7	12 588.8	0.0	0.0	0.0	353 102.9	10 333.7	12 588.8
1995	478 634.1	14 053.5	17 992.4	0.0	0.0	0.0	478 634.1	14 053.5	17 992.4
1996	539 242.2	15 903.1	19 729.3	0.0	0.0	0.0	539 242.2	15 903.1	19 729.3
1997	495 680.5	12 968.5	14 311.1	0.0	0.0	0.0	495 680.5	12 968.5	14 311.1
1998	416 202.1	11 884.4	13 940.8	0.0	0.0	0.0	416 202.1	11 884.4	13 940.8
1999	479 649.6	13 275.7	13 331.4	0.0	0.0	0.0	479 649.6	13 275.7	13 331.4
2000	442 893.8	12 621.7	11 712.7	0.0	0.0	0.0	442 893.8	12 621.7	11 712.7
2001	340 250.7	10 639.5	9 383.9	0.0	0.0	0.0	340 250.7	10 639.5	9 383.9
2002	357 909.5	11 326.3	11 874.5	120 128.8	3 801.5	3 985.6	478 038.3	15 127.8	15 860.1
2003	453 521.2	13 995.4	17 678.4	190 961.8	5 893.0	7 443.7	644 483.0	19 888.4	25 122.1
2004	660 289.3	21 720.0	29 551.1	315 484.7	10 377.8	14 119.4	975 774.0	32 097.8	43 670.5
2005	900 880.6	31 059.5	36 639.0	429 932.6	14 822.7	17 485.5	1 330 813.2	45 882.2	54 124.5
2006	953 895.5	34 693.4	45 693.4	638 101.0	23 207.9	30 566.2	1 591 996.5	57 901.3	76 259.7
2007	1 275 506.2	47 987.4	70 485.5	566 176.3	21 300.8	31 287.4	1 841 682.5	69 288.3	101 772.9
2008	788 650.6	29 615.1	41 758.5	303 081.3	11 381.2	16 047.9	1 091 731.9	40 996.3	57 806.4
2009	825 405.4	31 265.4	44 832.2	468 077.0	17 730.2	25 423.8	1 293 482.4	48 995.5	70 256.0
2010	805 237.0	31 922.2	42 394.3	582 767.5	23 102.8	30 681.7	1 388 004.5	55 025.0	73 075.9
2011	753 443.1	29 203.2	37 785.5	307 324.6	11 911.8	15 412.5	1 060 767.7	41 115.0	53 198.0
2012	708 777.7	28 193.2	37 163.3	433 312.2	17 236.0	22 719.8	1 142 089.9	45 429.2	59 883.1
2013	603 537.0	21 990.8	30 314.8	489 946.8	17 852.0	24 609.3	1 093 483.9	39 842.7	54 924.1
2014	627 910.4	22 643.7	27 543.6	412 378.3	14 871.2	18 089.1	1 040 288.7	37 514.9	45 632.7
2015	636 244.4	23 542.8	25 729.7	464 227.3	17 177.7	18 773.3	1 100 471.7	40 720.5	44 503.1
2016	599 701.3	22 194.7	23 390.2	444 762.9	16 460.5	17 347.1	1 044 464.1	38 655.2	40 737.3
2017	687 280.5	26 910.0	32 280.3	565 301.9	22 134.0	26 551.2	1 252 582.4	49 043.9	58 831.5

¹⁾ V období 1993 - 1998 tržní kapitalizace v XEU / ¹⁾ In period 1993 - 1998 - market capitalization in XEU

Tržní kapitalizace akciového trhu v roce 2018 (v mil.) / Equities Market Capitalization in 2018 (in mil.)

Měsíc - konec Month - end	Domácí akcie / Domestic equities			Zahraniční akcie / Foreign equities			Celkem / Total		
	CZK	EUR	USD	CZK	EUR	USD	CZK	EUR	USD
01	737 608.3	29 189.1	36 351.5	584 506.5	23 130.5	28 806.2	1 322 114.8	52 319.5	65 157.7
02									
03									
04									
05									
06									
07									
08									
09									
10									
11									
12									