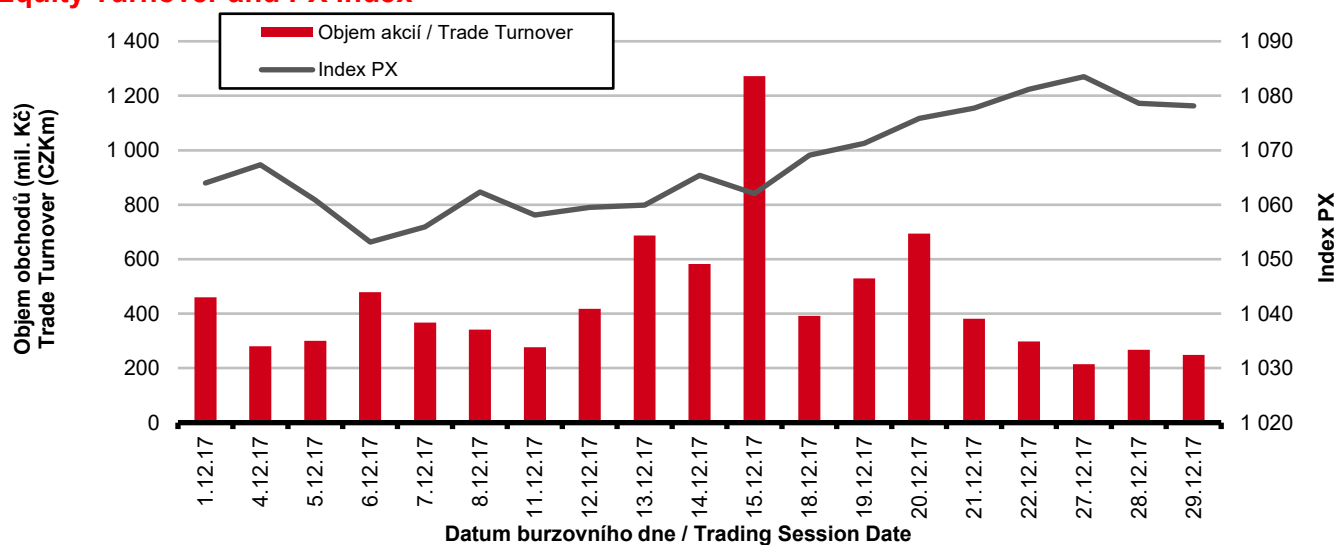


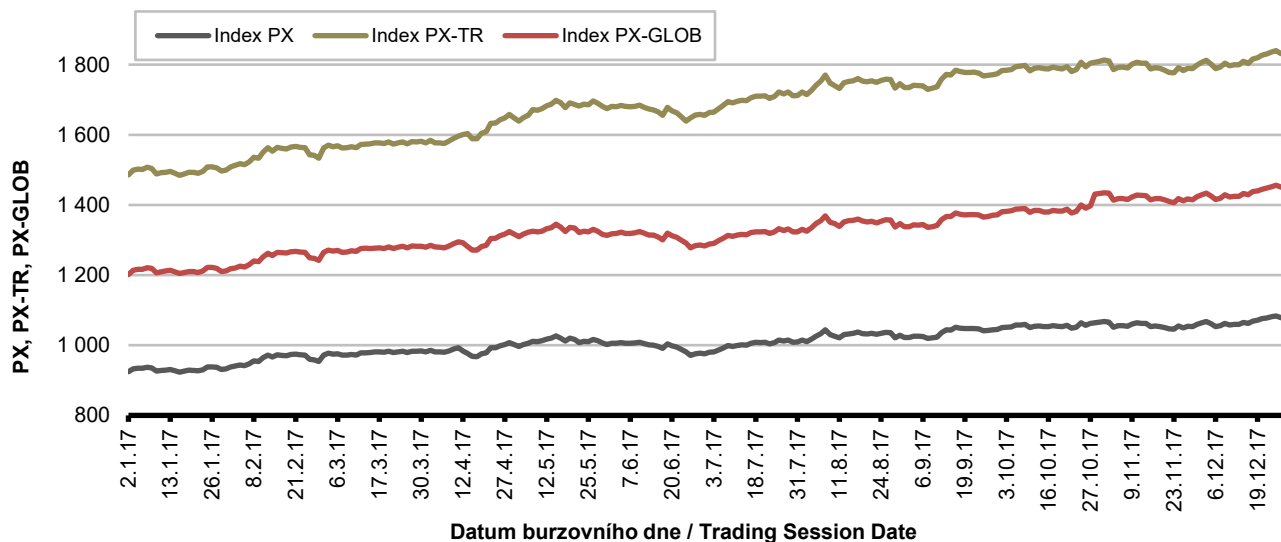
Burzovní indexy v hodnoceném měsíci Exchange Indices in the Month under Review

Index	Hodnota (konec měsíce)	Měsíční změna (%)	Roční změna (%)	Měsíční max.	Datum max.	Měsíční min.	Datum min.
	Value (End of Month)	Monthly Change (%)	Annual Change (%)	Monthly Max.	Date of Max.	Monthly Min.	Date of Min.
PX	1 078.16	1.78	16.99	1 083.50	27.12.2017	1 053.15	6.12.2017
PX-TR	1 830.91	1.78	23.58	1 839.98	27.12.2017	1 788.44	6.12.2017
PX-GLOB	1 449.97	1.85	20.99	1 456.24	27.12.2017	1 415.06	6.12.2017

Objem akciových obchodů a index PX Equity Turnover and PX Index



Vývoj indexů PX a PX-GLOB (12 měsíců) Exchange Indices in the Last 12 Months

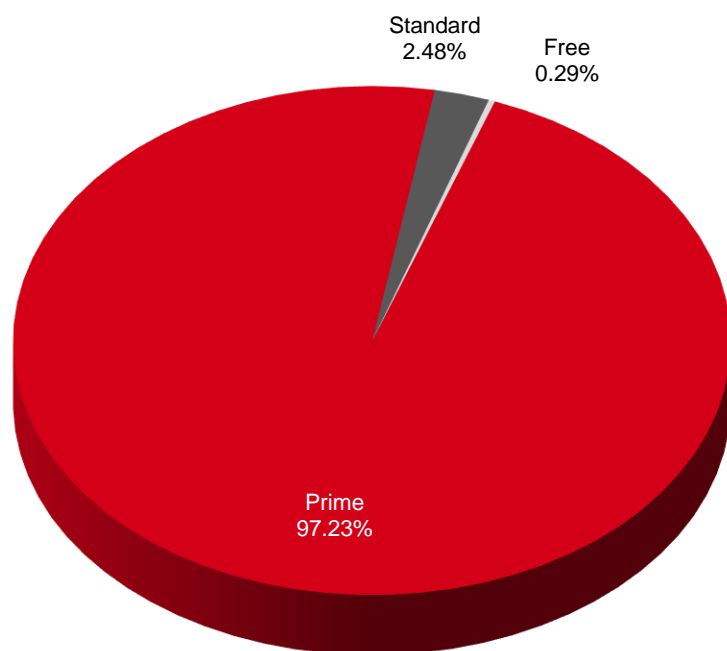


Přehled objemů obchodů - akcie
Trade Turnover - Equities

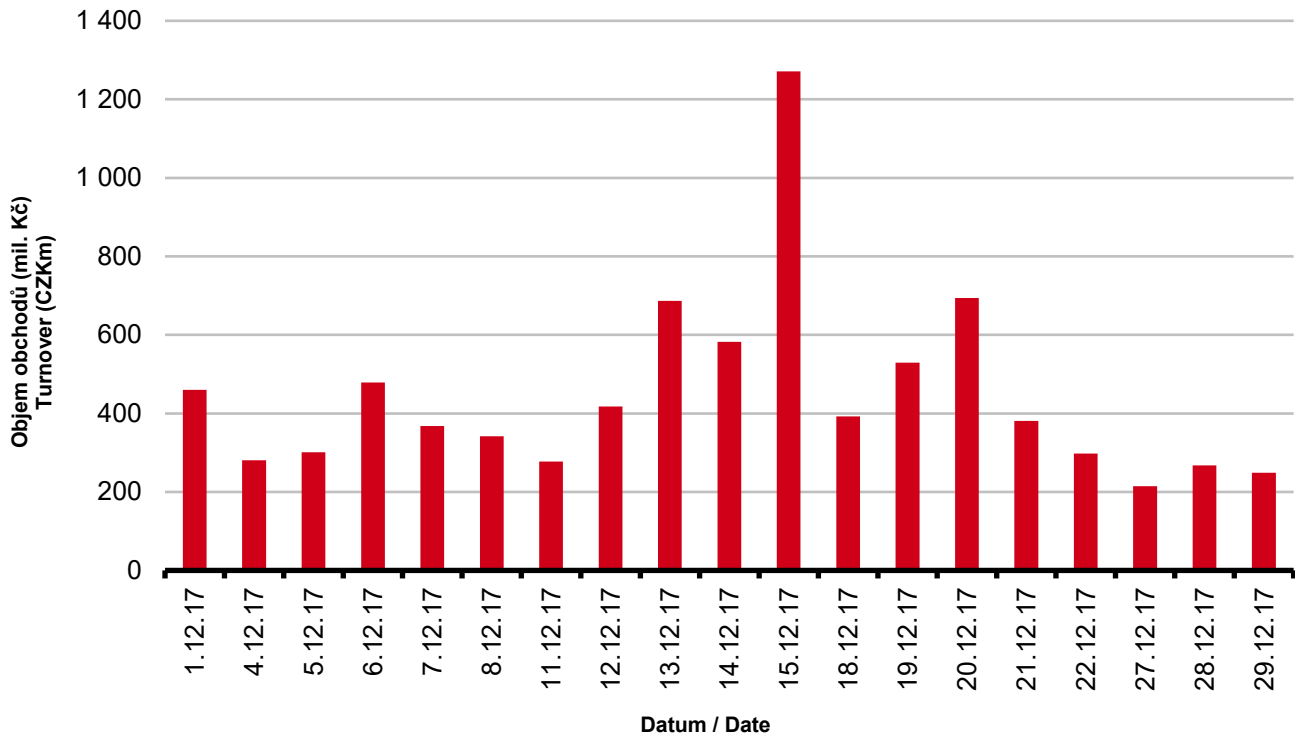
Trh	Počet zobch. emisí	Objem (tis. Kč)	Počet (ks)	Počet transakcí
Market	Number of Traded Issues	Turnover (CZK 000s)	Volume (pieces)	Number of Transactions
Prime	13	8 255 410.431	30 641 274	46 004
Standard	8	210 171.319	31 930	1 609
Free	2	24 381.057	330 017	592
Celkem / Total	23	8 489 962.806	31 003 221	48 205

Single count method

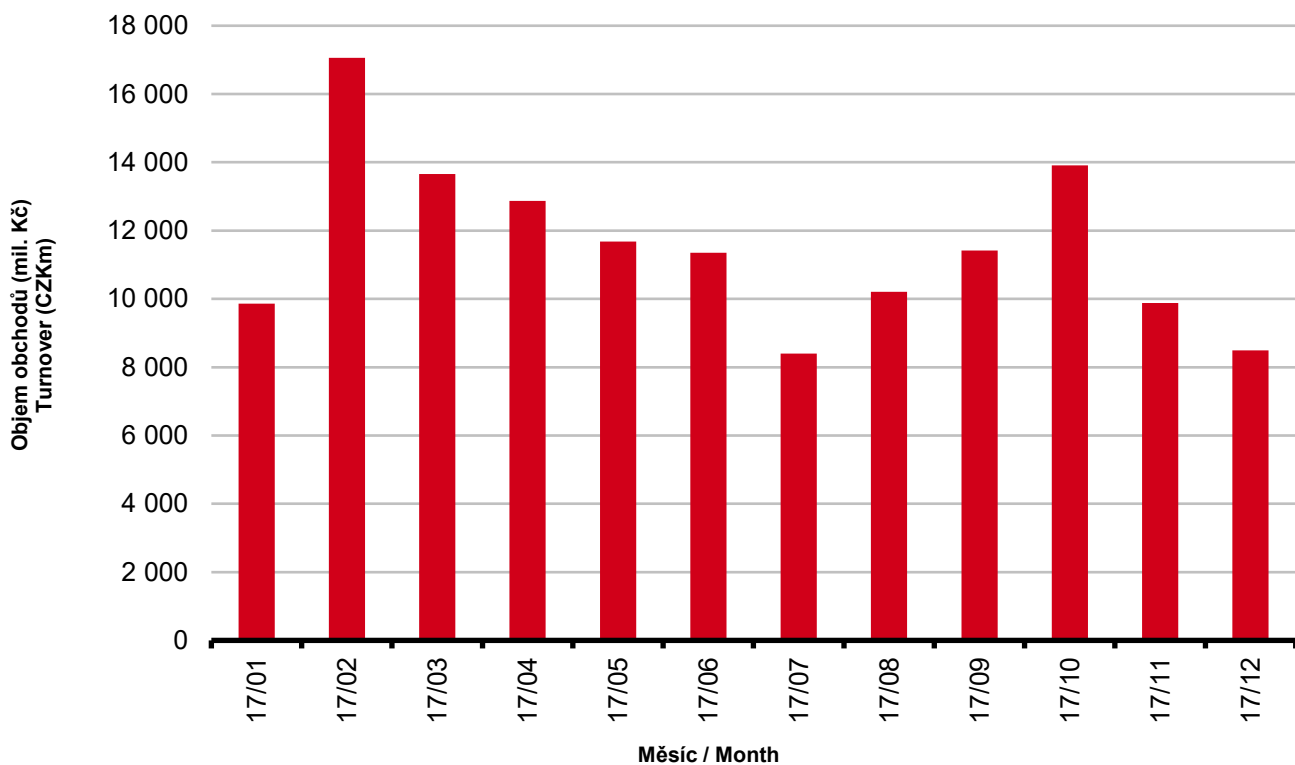
Skladba celkových objemů obchodů
Trade Turnover Structure



Denní objemy akciových obchodů
Daily Trade Turnover - Equities



Měsíční objemy akciových obchodů
Monthly Turnover - Equities



AKCIE / EQUITIES
Oborové objemy akciových obchodů a jejich podíl na celku
Turnover of Equities by Sector and as Percentage of the Total Turnover

Číslo	Obor	Počet emise	Objem (mil. Kč)	Podíl (%)
No.	Sector	Number of Issues	Turnover (CZKm)	(%)
1	Zemědělství / Agriculture	0	0.000	0.00
2	Výroba potravin / Food Production	0	0.000	0.00
3	Výroba nápojů a tabáku / Beverages & Tobacco	2	231.132	2.72
4	Těžba, zpracování nerostů a rud / Mining	1	0.000	0.00
5	Textilní, oděvní, kožedělný / Textiles	1	57.648	0.68
6	Dřevařský a papírenský / Wood and Paper	0	0.000	0.00
7	Chemický, farmaceut., guma / Chemicals, Pharmacy, Rubber	1	616.543	7.26
8	Stavebnictví, stav. hmoty / Building	0	0.000	0.00
9	Hutnictví, zpracování kovů / Metallurgy	0	0.000	0.00
10	Strojírenství / Mechanical Engineering	0	0.000	0.00
11	Elektrotechnika, elektronika / Electrical Engineering, Electronics	0	0.000	0.00
12	Energetika / Energy	3	2 627.066	30.94
13	Doprava a spoje / Transportation	1	429.460	5.06
14	Obchod / Trade	1	0.623	0.01
15	Peněžnictví / Finance and Banking	3	2 980.002	35.10
16	Služby / Services	6	25.247	0.30
17	Bížuterie, sklo a keramika / Jewelry, Glass, Ceramics	0	0.000	0.00
18	Investiční fondy / Investment Funds	0	0.000	0.00
19	Ostatní / Others	4	1 522.243	17.93
	CELKEM / TOTAL	23	8 489.963	100.00

Emise akcií s největšími celkovými objemy obchodů
Highest Turnover of Equity Issues

	ISIN	Název	Trh	Objem (mil. Kč)	Podíl (%)	Kumul. (%)
	ISIN	Issuer	Market	Turnover (CZKm)	(%)	Cumul. (%)
1	CZ0005112300	ČEZ	Prime	2 626.857	30.94	30.94
2	CZ0008019106	KOMERČNÍ BANKA	Prime	1 868.766	22.01	52.95
3	CZ0008040318	MONETA MONEY BANK	Prime	1 331.323	15.68	68.63
4	AT0000652011	ERSTE GROUP BANK	Prime	947.092	11.16	79.79
5	CZ0009091500	UNIPETROL	Prime	616.543	7.26	87.05
6	CZ0009093209	O2 C.R.	Prime	429.460	5.06	92.11
7	CS0008418869	PHILIP MORRIS ČR	Standard	206.960	2.44	94.55
8	BMG200452024	CETV	Prime	184.555	2.17	96.72
9	AT0000908504	VIG	Prime	164.145	1.93	98.65
10	LU0275164910	PEGAS NONWOVENS	Prime	57.648	0.68	99.33
11	GB00BF5SDZ96	STOCK	Free	24.172	0.28	99.62
12	NL0009604859	FORTUNA	Prime	23.810	0.28	99.90
13	CZ0009000121	KOFOLA ČS	Prime	4.386	0.05	99.95
14	CZ0005123620	E4U	Standard	1.979	0.02	99.97
15	BE0003878957	VGP	Prime	0.768	0.01	99.98

Sumarizace Tržních kapitalizací (konec měsíce)
Market Capitalization Summary (Month-End)

Trh Market	Tržní kapitalizace (mil. Kč) Market Capitalization (CZKm)	Počet emisí Number of Issues
Prime	1 194 986.3	13
Standard	41 421.1	8
START	16 175.0	2
Celkem / Total	1 252 582.4	23
Z toho: / Of which:		
Dom. emise / Domestic Issues	687 280.5	13
Zahr. emise / Foreign Issues	565 301.9	10

Emise akcií s největšími tržními kapitalizacemi (konec měsíce)
Market Capitalization of Equity Issues (Month-End)

	ISIN	Název	Trh	Tržní kapit. (mil. Kč)	Podíl (%)	Kumul. (%)
	ISIN	Issuer	Market	Market Capit. (CZKm)	(%)	Cumul. (%)
1	AT0000652011	ERSTE GROUP BANK	Prime	397 608.0	31.74	31.74
2	CZ0005112300	ČEZ	Prime	267 111.9	21.32	53.07
3	CZ0008019106	KOMERČNÍ BANKA	Prime	173 895.1	13.88	66.95
4	CZ0009093209	O2 C.R.	Prime	85 775.8	6.85	73.80
5	AT0000908504	VIG	Prime	85 760.0	6.85	80.65
6	CZ0009091500	UNIPETROL	Prime	68 200.0	5.44	86.09
7	CZ0008040318	MONETA MONEY BANK	Prime	42 106.4	3.36	89.45
8	CS0008418869	PHILIP MORRIS ČR	Standard	31 683.2	2.53	91.98
9	BE0003878957	VGP	Prime	29 509.9	2.36	94.34
10	GB00BF5SDZ96	STOCK	Free	15 620.0	1.25	95.58
11	BMG200452024	CETV	Prime	14 539.9	1.16	96.74
12	CZ0009000121	KOFOVA ČS	Prime	9 350.5	0.75	97.49
13	NL0009604859	FORTUNA	Prime	9 237.8	0.74	98.23
14	LU0275164910	PEGAS NONWOVENS	Prime	7 196.0	0.57	98.80
15	SK1120010287	TMR	Prime	4 695.0	0.37	99.18
16	CZ0009055158	PRAŽSKÉ SLUŽBY	Standard	4 061.5	0.32	99.50
17	CZ0005088559	TOMA	Standard	1 833.3	0.15	99.65
18	CS0008419750	ENERGOAQUA	Standard	1 796.0	0.14	99.79
19	CS0008416251	RMS MEZZANINE	Standard	745.5	0.06	99.85
20	GB00B42CTW68	NWR	Standard	580.3	0.05	99.90

Indikátory domácích emisí z trhu Prime (konec měsíce)
Indicators of Domestic Equities from the Prime Market (Month-End)

Indikátor Indicator	P/E P/E	P/BV P/BV	Dividendový výnos (%) Dividend Yields (%)
Hodnota Value	14.14	0.81	5.98

AKCIE / EQUITIES
Emise akcií s největším růstem kurzů (objem nad 50 000 Kč)
Issues of Equities with the Highest Price Increase (Turnover above CZK 50,000)

	ISIN	Název	Trh	Kurz 30.11.17	Kurz 29.12.17	Změna (%)	Objem obch. (tis. Kč)
	ISIN	Issuer	Market	Price 30.11.17	Price 29.12.17	Change (%)	Turnover (CZK 000s)
1	CZ0009055158	PRAŽSKÉ SLUŽBY	Standard	1 400.00	2 610.00	86.4	602.6
2	NL0010391108	PHOTON ENERGY	Free	8.60	9.25	7.6	209.2
3	BE0003878957	VGP	Prime	1 491.00	1 588.00	6.5	767.7
4	CZ0008040318	MONETA MONEY BANK	Prime	77.35	82.40	6.5	1 331 323.4
5	NL0009604859	FORTUNA	Prime	167.50	177.65	6.1	23 809.7
6	AT0000908504	VIG	Prime	635.80	670.00	5.4	164 144.8
7	CZ0009093209	O2 C.R.	Prime	267.80	276.50	3.2	429 459.8
8	CZ0009000121	KOFOLA ČS	Prime	410.20	419.40	2.2	4 385.7
9	CS0008418869	PHILIP MORRIS ČR	Standard	16 199.00	16 556.00	2.2	206 959.7
10	CZ0008019106	KOMERČNÍ BANKA	Prime	899.00	915.00	1.8	1 868 765.5
11	GB00BF5SDZ96	STOCK	Free	76.80	78.10	1.7	24 171.8
12	CZ0005112300	ČEZ	Prime	490.70	496.50	1.2	2 626 856.8
13	CZ0005123620	E4U	Standard	111.00	112.00	0.9	1 978.6
14	CZ0005088559	TOMA	Standard	1 230.00	1 241.00	0.9	623.1
15	LU0275164910	PEGAS NONWOVENS	Prime	815.10	821.10	0.7	57 648.5
16							
17							
18							
19							
20							

Emise akcií s největším poklesem kurzů (objem nad 50 000 Kč)
Issues of Equities with the Highest Price Decrease (Turnover above CZK 50,000)

	ISIN	Název	Trh	Kurz 30.11.17	Kurz 29.12.17	Změna (%)	Objem obch. (tis. Kč)
	ISIN	Issuer	Market	Price 30.11.17	Price 29.12.17	Change (%)	Turnover (CZK 000s)
1	BMG200452024	CETV	Prime	104.60	100.30	- 4.1	184 554.9
2	SK1120010287	TMR	Prime	710.00	700.00	- 1.4	59.3
3	AT0000652011	ERSTE GROUP BANK	Prime	934.00	925.10	- 1.0	947 091.8
4	CZ0009091500	UNIPETROL	Prime	379.40	376.10	- 0.9	616 542.7
5							
6							
7							
8							
9							
10							
11							
12							
13							
14							
15							
16							
17							
18							
19							
20							

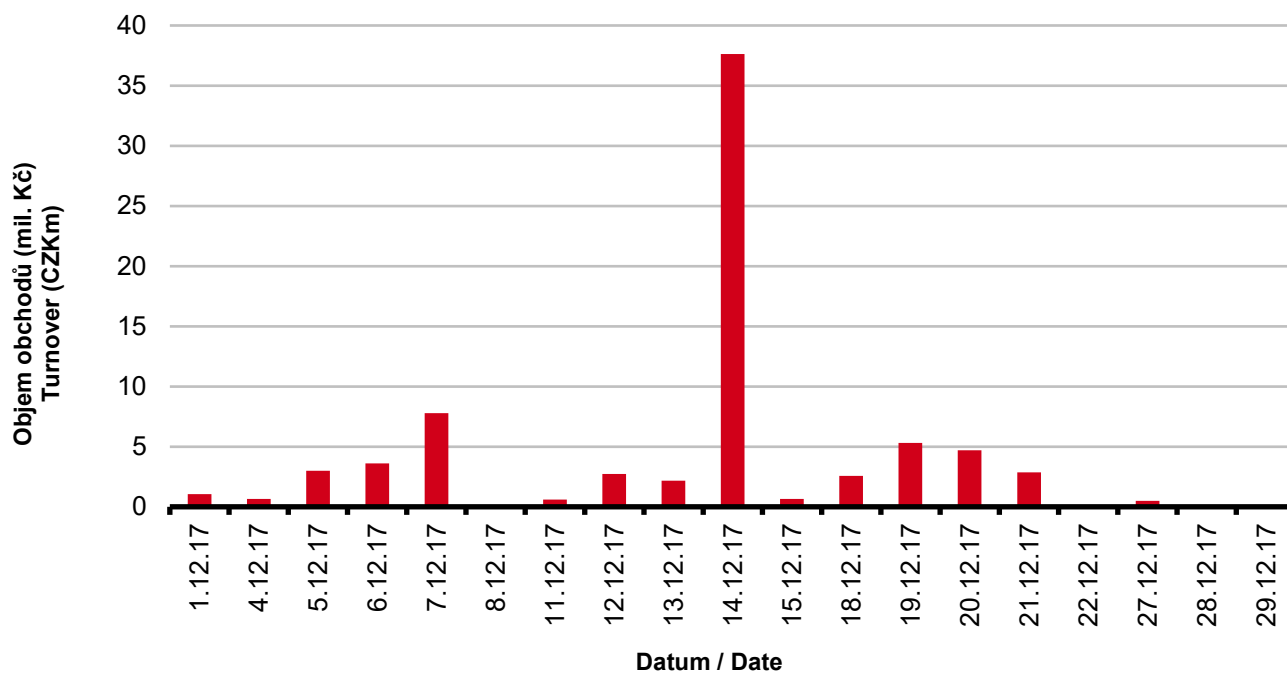
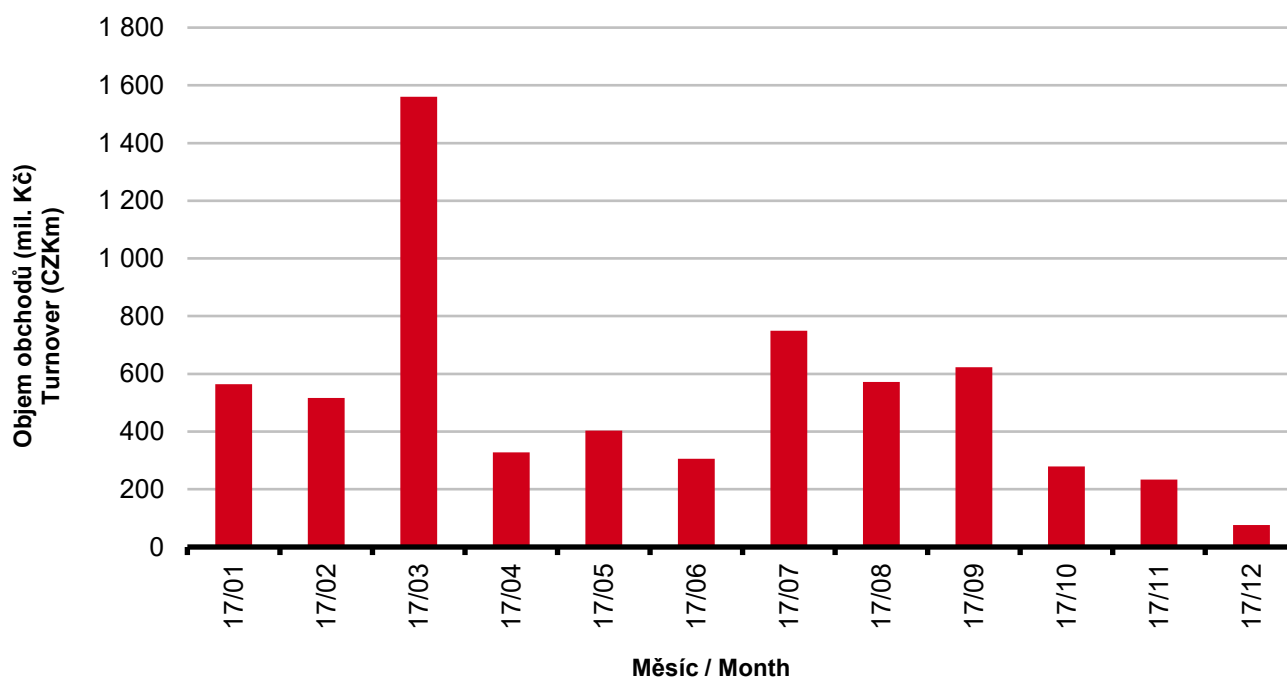
DLUHOPISY / BONDS
Přehled objemů obchodů - dluhopisy
Turnover Sumary - Bonds

Sektor	Počet emisí	Objem (tis. Kč)	Počet (ks)	Počet transakcí
Sector	Number of Issues	Turnover (CZK 000s)	Volume (pieces)	No of Transactions
Veřejný / Public	26	0.000	0	0
Podnikový / Corporate	54	73 252.372	8 133 495	53
Finanční / Financial	37	2 602.700	24	6
Celkem / Total	117	75 855.072	8 133 519	59

Single count method

Emise dluhopisů s největšími celkovými objemy obchodů
Bond Issues with the Highest Turnover

	ISIN	Název	Sektor	Objem (mil. Kč)	Podíl (%)	Kumul. (%)
	ISIN	Issue	Sector	Turnover (CZKm)	(%)	Cumul. (%)
1	CZ0003515199	JTFG VII 3,00/19	Corporate	24.226	31.94	31.94
2	CZ0003515413	EPH 3,50/20	Corporate	19.864	26.19	58.12
3	CZ0003513012	EPH 4,20/18	Corporate	12.458	16.42	74.55
4	CZ0003501868	CPI 5,10/21	Corporate	3.412	4.50	79.04
5	CZ0000000526	JTSEC 6,25/18	Corporate	3.086	4.07	83.11
6	CZ0003502940	CPI V 4,85/42	Corporate	3.010	3.97	87.08
7	CZ0003514861	RUSTONKA 0,00/21	Corporate	2.838	3.74	90.82
8	CZ0003704413	J&T BK II 9% PERP	Financial	2.386	3.14	93.97
9	CZ0003502312	BIGBOARD 4,50/22	Corporate	1.251	1.65	95.62
10	CZ0003512311	UNICAP. EN. 5,1/20	Corporate	1.161	1.53	97.15
11	CZ0003502957	CPI IV 4,65/22	Corporate	1.051	1.39	98.53
12	CZ0000000856	ALPHA QUEST 4,5/21	Corporate	0.602	0.79	99.33
13	CZ0003515934	PSG 5,25/23	Corporate	0.294	0.39	99.71
14	CZ0003704249	J&T BANKA 10% PERP	Financial	0.217	0.29	100.00
15						
16						
17						
18						
19						
20						

DLUHOPISY / BONDS
Denní objemy obchodů s dluhopisy
Daily Turnover of Bonds

Měsíční objemy dluhopisových obchodů
Monthly Turnover - Bonds


OSTATNÍ PRODUKTY / OTHER PRODUCTS
Certifikáty
Certificates

Druh certifikátu	Počet emisí	Zobchod. kusy	Objem (CZK)	Počet obchodů
Type of Certificate	Number of Issues	Traded Volume	Turnover (CZK)	Number of Trades
Basket	0	0	0.00	0
Bonus	5	521	494 673.00	5
Index	1	15 593	6 290 018.70	27
Turbo	7	1 541	519 777.00	15

Warranty
Warrants

Počet emisí	Zobchod. kusy	Objem (CZK)	Počet obchodů
Number of Issues	Traded Volume	Turnover (CZK)	Number of Trades
48	226 917	9 625 282.85	144

Akcie investičních fondů
Shares of Investment Funds

Počet emisí	Zobchod. kusy	Objem (CZK)	Počet obchodů
Number of Issues	Traded Volume	Turnover (CZK)	Number of Trades
30	16 284	10 130 080.00	10

Podílové listy investičních fondů
Unites of Investment Funds

Počet emisí	Zobchod. kusy	Objem (CZK)	Počet obchodů
Number of Issues	Traded Volume	Turnover (CZK)	Number of Trades
2	0	0.00	0

Održené kupóny
Separated Coupons

Počet emisí	Zobchod. kusy	Objem (CZK)	Počet obchodů
Number of Issues	Traded Volume	Turnover (CZK)	Number of Trades
16	0	0.00	0

Roční objemy obchodů (v mil.) / Yearly Turnover (in mil.)

Rok Year	Akcie + PL / Equities + Units			Dluhové cenné papíry / Bonds		
	CZK	EUR ¹⁾	USD	CZK	EUR ¹⁾	USD
1993	7 129.5	212.7	241.6	1 890.5	56.2	64.5
1994	42 593.9	1 252.7	1 475.3	19 432.3	568.0	684.5
1995	125 642.8	3 671.3	4 753.5	69 764.1	2 035.3	2 633.3
1996	249 935.2	7 348.9	9 188.8	143 264.3	4 216.4	5 288.8
1997	246 301.9	6 961.2	7 897.1	433 235.6	12 053.0	13 644.5
1998	172 594.0	4 789.6	5 385.7	687 597.6	19 189.0	21 761.9
1999	163 456.7	4 425.9	4 705.3	1 024 029.0	27 801.4	29 691.6
2000	264 145.3	7 390.0	6 971.1	958 687.6	26 866.9	25 153.4
2001	128 799.1	3 780.7	3 393.5	1 858 379.7	54 615.9	49 041.9
2002	197 397.6	6 413.8	6 036.9	1 595 673.6	51 870.6	49 106.8
2003	257 442.5	8 068.6	9 187.4	1 110 103.9	34 909.5	39 246.8
2004	479 661.6	15 038.3	18 744.3	692 479.8	21 621.9	26 814.5
2005	1 041 172.9	34 957.6	43 642.8	533 241.0	17 912.3	22 382.7
2006	848 895.6	29 946.5	37 585.6	598 920.6	21 104.8	26 382.2
2007	1 013 018.8	36 528.2	50 115.8	508 858.2	18 387.8	25 231.5
2008	852 042.5	34 223.0	50 408.3	643 151.3	25 693.0	37 456.9
2009	463 858.9	17 572.3	24 510.5	585 711.5	22 087.4	30 762.4
2010	389 867.2	15 391.1	20 447.7	529 907.6	20 938.9	27 677.8
2011	370 986.4	15 130.3	21 104.5	628 022.4	25 423.6	35 184.1
2012	250 581.7	9 967.7	12 828.5	594 213.0	23 598.5	30 194.6
2013	174 740.5	6 735.2	8 949.4	1 925.7	74.2	98.5
2014	153 488.7	5 575.7	7 417.6	8 227.3	298.4	380.3
2015	167 896.9	6 150.4	6 824.3	5 101.4	186.4	207.1
2016	168 028.4	6 215.5	6 873.9	4 153.0	153.6	169.4

¹⁾ V období 1993 - 1998 objem obchodů v XEU / ¹⁾ In period 1993 - 1998 - trade value in XEU

Měsíční objemy obchodů v roce 2017 (v mil.) / Monthly Turnover in 2017 (in mil.)

Měsíc Month	Akcie / Equities			Dluhové cenné papíry / Bonds		
	CZK	EUR	USD	CZK	EUR	USD
01	9 859.0	364.9	387.7	564.1	20.9	22.2
02	17 063.4	631.5	672.2	516.8	19.1	20.3
03	13 658.4	505.5	539.5	1 560.2	57.7	61.3
04	12 872.6	480.2	514.5	327.9	12.2	13.1
05	11 675.2	439.5	485.8	403.9	15.1	16.7
06	11 355.0	432.4	485.4	305.5	11.6	13.1
07	8 394.6	322.0	371.3	749.7	28.8	33.1
08	10 204.9	391.0	461.5	571.5	21.9	25.8
09	11 414.1	437.7	521.9	623.5	23.9	28.5
10	13 914.7	540.1	635.1	279.6	10.9	12.7
11	9 881.7	386.9	453.7	234.0	9.2	10.7
12	8 490.0	331.0	391.4	75.9	3.0	3.5
2017	138 783.4	5 262.6	5 920.0	6 212.5	234.3	261.1

Tržní kapitalizace akcií na konci roku (v mil.) / Market Capitalization at the End of the Year - Equities (in mil.)

Rok Year	Domácí akcie / Domestic equities			Zahraniční akcie / Foreign equities			Celkem / Total		
	CZK	EUR ¹⁾	USD	CZK	EUR ¹⁾	USD	CZK	EUR ¹⁾	USD
1994	353 102.9	10 333.7	12 588.8	0.0	0.0	0.0	353 102.9	10 333.7	12 588.8
1995	478 634.1	14 053.5	17 992.4	0.0	0.0	0.0	478 634.1	14 053.5	17 992.4
1996	539 242.2	15 903.1	19 729.3	0.0	0.0	0.0	539 242.2	15 903.1	19 729.3
1997	495 680.5	12 968.5	14 311.1	0.0	0.0	0.0	495 680.5	12 968.5	14 311.1
1998	416 202.1	11 884.4	13 940.8	0.0	0.0	0.0	416 202.1	11 884.4	13 940.8
1999	479 649.6	13 275.7	13 331.4	0.0	0.0	0.0	479 649.6	13 275.7	13 331.4
2000	442 893.8	12 621.7	11 712.7	0.0	0.0	0.0	442 893.8	12 621.7	11 712.7
2001	340 250.7	10 639.5	9 383.9	0.0	0.0	0.0	340 250.7	10 639.5	9 383.9
2002	357 909.5	11 326.3	11 874.5	120 128.8	3 801.5	3 985.6	478 038.3	15 127.8	15 860.1
2003	453 521.2	13 995.4	17 678.4	190 961.8	5 893.0	7 443.7	644 483.0	19 888.4	25 122.1
2004	660 289.3	21 720.0	29 551.1	315 484.7	10 377.8	14 119.4	975 774.0	32 097.8	43 670.5
2005	900 880.6	31 059.5	36 639.0	429 932.6	14 822.7	17 485.5	1 330 813.2	45 882.2	54 124.5
2006	953 895.5	34 693.4	45 693.4	638 101.0	23 207.9	30 566.2	1 591 996.5	57 901.3	76 259.7
2007	1 275 506.2	47 987.4	70 485.5	566 176.3	21 300.8	31 287.4	1 841 682.5	69 288.3	101 772.9
2008	788 650.6	29 615.1	41 758.5	303 081.3	11 381.2	16 047.9	1 091 731.9	40 996.3	57 806.4
2009	825 405.4	31 265.4	44 832.2	468 077.0	17 730.2	25 423.8	1 293 482.4	48 995.5	70 256.0
2010	805 237.0	31 922.2	42 394.3	582 767.5	23 102.8	30 681.7	1 388 004.5	55 025.0	73 075.9
2011	753 443.1	29 203.2	37 785.5	307 324.6	11 911.8	15 412.5	1 060 767.7	41 115.0	53 198.0
2012	708 777.7	28 193.2	37 163.3	433 312.2	17 236.0	22 719.8	1 142 089.9	45 429.2	59 883.1
2013	603 537.0	21 990.8	30 314.8	489 946.8	17 852.0	24 609.3	1 093 483.9	39 842.7	54 924.1
2014	627 910.4	22 643.7	27 543.6	412 378.3	14 871.2	18 089.1	1 040 288.7	37 514.9	45 632.7
2015	636 244.4	23 542.8	25 729.7	464 227.3	17 177.7	18 773.3	1 100 471.7	40 720.5	44 503.1
2016	599 701.3	22 194.7	23 390.2	444 762.9	16 460.5	17 347.1	1 044 464.1	38 655.2	40 737.3

¹⁾ V období 1993 - 1998 tržní kapitalizace v XEU / ¹⁾ In period 1993 - 1998 - market capitalization in XEU

Tržní kapitalizace akciového trhu v roce 2017 (v mil.) / Equities Market Capitalization in 2017 (in mil.)

Měsíc - konec Month - end	Domácí akcie / Domestic equities			Zahraniční akcie / Foreign equities			Celkem / Total		
	CZK	EUR	USD	CZK	EUR	USD	CZK	EUR	USD
01	601 574.8	22 264.1	23 948.0	453 478.5	16 783.1	18 052.5	1 055 053.3	39 047.1	42 000.5
02	628 945.2	23 277.0	24 867.4	446 010.7	16 506.7	17 492.7	1 074 955.9	39 783.7	42 160.1
03	632 417.1	23 396.9	25 014.5	482 743.1	17 859.5	19 094.3	1 115 160.2	41 256.4	44 108.9
04	640 360.6	23 787.5	26 000.3	515 835.6	19 161.8	20 944.2	1 156 196.2	42 949.3	46 944.5
05	641 998.9	24 299.7	27 266.9	503 413.2	19 054.2	21 380.9	1 145 412.1	43 354.0	48 647.8
06	612 805.5	23 394.0	26 899.4	515 326.4	19 672.7	22 452.4	1 128 131.9	43 066.7	49 151.8
07	622 814.6	23 880.9	28 004.3	533 339.4	20 450.1	23 981.1	1 156 154.0	44 331.1	51 985.3
08	631 524.5	24 191.7	28 610.7	538 486.9	20 627.7	24 395.7	1 170 011.4	44 819.4	53 006.4
09	653 029.6	25 140.7	29 679.1	548 602.4	21 120.4	24 933.1	1 201 632.1	46 261.1	54 612.2
10	676 956.4	26 371.5	30 687.1	569 234.6	22 175.1	25 803.9	1 246 191.0	48 546.6	56 491.0
11	673 953.4	26 434.7	31 319.0	562 758.0	22 073.3	26 151.7	1 236 711.4	48 508.0	57 470.7
12	687 280.5	26 910.0	32 280.3	565 301.9	22 134.0	26 551.2	1 252 582.4	49 043.9	58 831.5