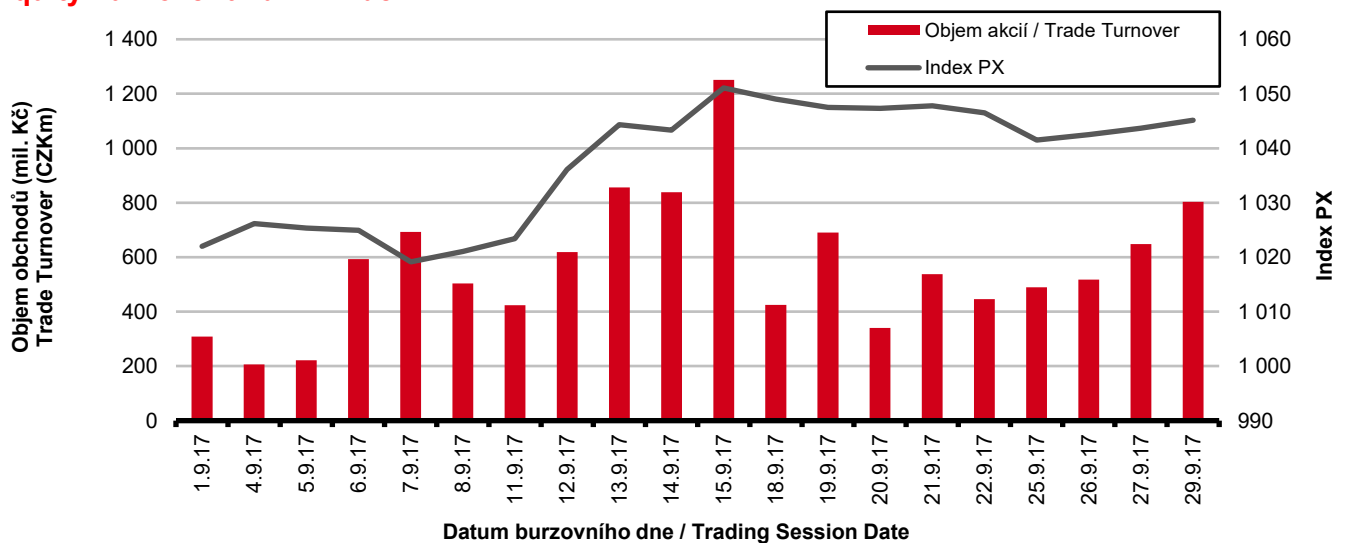


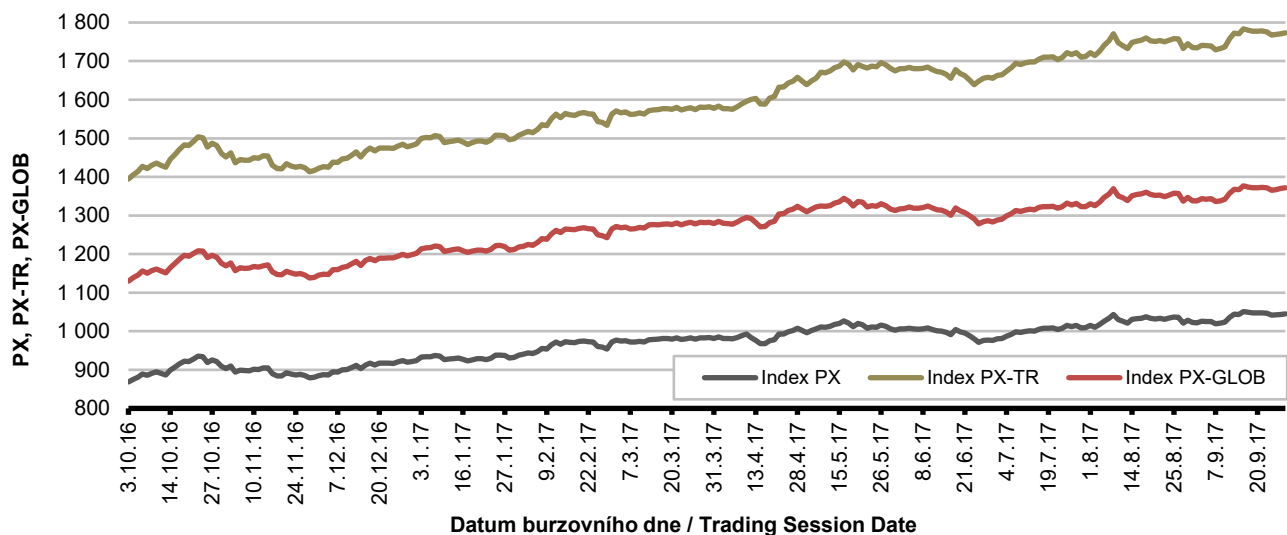
Burzovní indexy v hodnoceném měsíci Exchange Indices in the Month under Review

Index	Hodnota (konec měsíce)	Měsíční změna (%)	Roční změna (%)	Měsíční max.	Datum max.	Měsíční min.	Datum min.
	Value (End of Month)	Monthly Change (%)	Annual Change (%)	Monthly Max.	Date of Max.	Monthly Min.	Date of Min.
PX	1 045.17	2.24	21.03	1 051.07	15.9.2017	1 019.15	7.9.2017
PX-TR	1 773.64	2.24	27.94	1 783.65	15.9.2017	1 729.49	7.9.2017
PX-GLOB	1 372.01	2.55	22.06	1 376.76	15.9.2017	1 336.16	7.9.2017

Objem akciových obchodů a index PX Equity Turnover and PX Index



Vývoj indexů PX a PX-GLOB (12 měsíců) Exchange Indices in the Last 12 Months

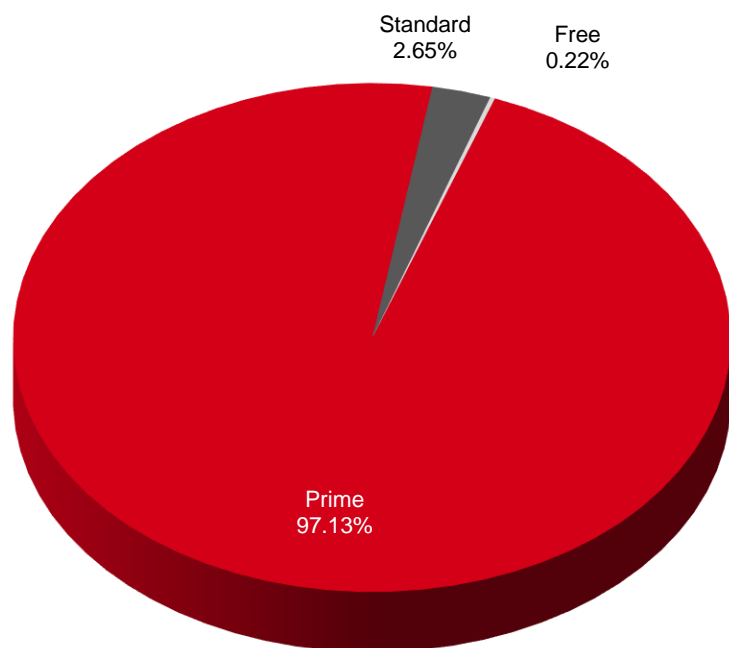


Přehled objemů obchodů - akcie
Trade Turnover - Equities

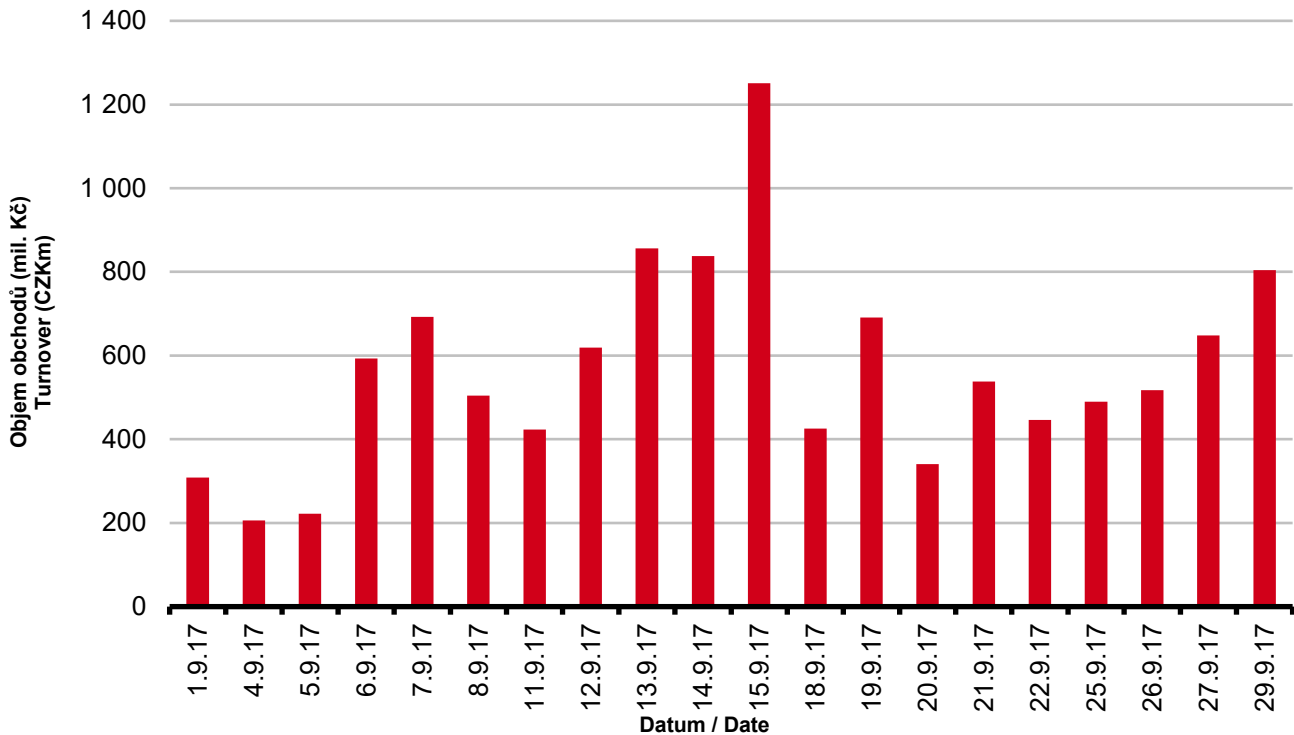
Trh	Počet zobch. emisí	Objem (tis. Kč)	Počet (ks)	Počet transakcí
Market	Number of Traded Issues	Turnover (CZK 000s)	Volume (pieces)	Number of Transactions
Prime	14	11 086 357.476	41 418 739	61 049
Standard	8	302 548.132	133 594	2 357
Free	2	25 150.969	388 389	726
Celkem / Total	24	11 414 056.577	41 940 722	64 132

Single count method

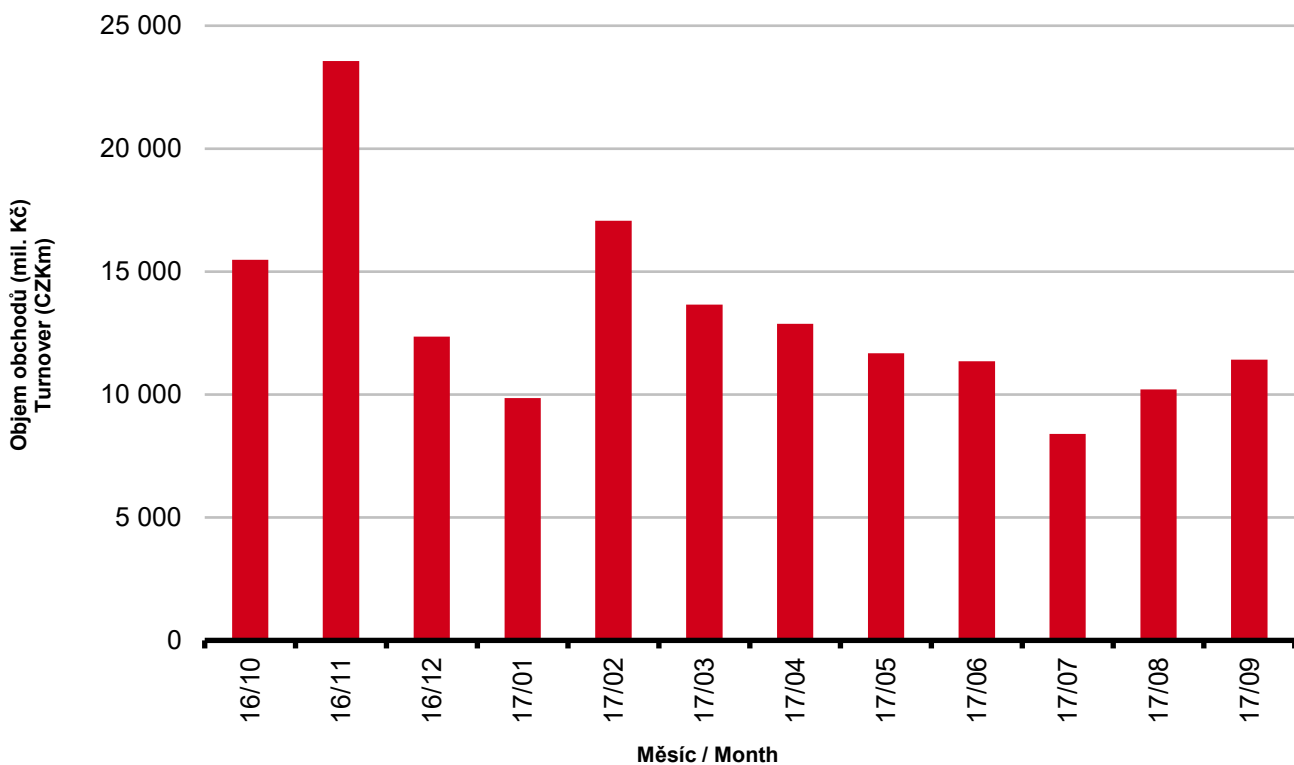
Skladba celkových objemů obchodů
Trade Turnover Structure



Denní objemy akciových obchodů
Daily Trade Turnover - Equities



Měsíční objemy akciových obchodů
Monthly Turnover - Equities



AKCIE / EQUITIES
Oborové objemy akciových obchodů a jejich podíl na celku
Turnover of Equities by Sector and as Percentage of the Total Turnover

Číslo	Obor	Počet emisi	Objem (mil. Kč)	Podíl (%)
No.	Sector	Number of Issues	Turnover (CZKm)	(%)
1	Zemědělství / Agriculture	0	0.000	0.00
2	Výroba potravin / Food Production	0	0.000	0.00
3	Výroba nápojů a tabáku / Beverages & Tobacco	2	325.182	2.85
4	Těžba, zpracování nerostů a rud / Mining	1	0.000	0.00
5	Textilní, oděvní, kožedělný / Textiles	1	755.817	6.62
6	Dřevařský a papírenský / Wood and Paper	0	0.000	0.00
7	Chemický, farmaceut., guma / Chemicals, Pharmacy, Rubber	1	432.864	3.79
8	Stavebnictví, stav. hmoty / Building	0	0.000	0.00
9	Hutnictví, zpracování kovů / Metallurgy	0	0.000	0.00
10	Strojírenství / Mechanical Engineering	0	0.000	0.00
11	Elektrotechnika, elektronika / Electrical Engineering, Electronics	0	0.000	0.00
12	Energetika / Energy	3	3 810.899	33.39
13	Doprava a spoje / Transportation	1	451.592	3.96
14	Obchod / Trade	1	1.556	0.01
15	Peněžnictví / Finance and Banking	3	3 639.686	31.89
16	Služby / Services	6	24.992	0.22
17	Bížuterie, sklo a keramika / Jewelry, Glass, Ceramics	0	0.000	0.00
18	Investiční fondy / Investment Funds	0	0.000	0.00
19	Ostatní / Others	5	1 971.468	17.27
	CELKEM / TOTAL	24	11 414.057	100.00

Emise akcií s největšími celkovými objemy obchodů
Highest Turnover of Equity Issues

	ISIN	Název	Trh	Objem (mil. Kč)	Podíl (%)	Kumul. (%)
	ISIN	Issuer	Market	Turnover (CZKm)	(%)	Cumul. (%)
1	CZ0005112300	ČEZ	Prime	3 810.627	33.39	33.39
2	CZ0008019106	KOMERČNÍ BANKA	Prime	2 082.447	18.24	51.63
3	CZ0008040318	MONETA MONEY BANK	Prime	1 731.484	15.17	66.80
4	AT0000652011	ERSTE GROUP BANK	Prime	1 429.422	12.52	79.32
5	LU0275164910	PEGAS NONWOVENS	Prime	755.817	6.62	85.94
6	CZ0009093209	O2 C.R.	Prime	451.592	3.96	89.90
7	CZ0009091500	UNIPETROL	Prime	432.864	3.79	93.69
8	CS0008418869	PHILIP MORRIS ČR	Standard	300.303	2.63	96.32
9	BMG200452024	CETV	Prime	237.284	2.08	98.40
10	AT0000908504	VIG	Prime	127.817	1.12	99.52
11	GB00BF5SDZ96	STOCK	Free	24.879	0.22	99.74
12	NL0009604859	FORTUNA	Prime	23.982	0.21	99.95
13	CZ0009000121	KOFOLA ČS	Prime	2.229	0.02	99.97
14	CZ0005088559	TOMA	Standard	1.556	0.01	99.98
15	SK1120010287	TMR	Prime	0.792	0.01	99.99

**Sumarizace Tržních kapitalizací (konec měsíce)****Market Capitalization Summary (Month-End)**

Trh Market	Tržní kapitalizace (mil. Kč) Market Capitalization (CZKm)	Počet emisí Number of Issues
Prime	1 147 250.2	14
Standard	39 619.9	8
Free	14 762.0	2
Celkem / Total	1 201 632.1	24
Z toho: / Of which:		
Dom. emise / Domestic Issues	653 029.6	13
Zahr. emise / Foreign Issues	548 602.4	11

Emise akcií s největšími tržními kapitalizacemi (konec měsíce)**Market Capitalization of Equity Issues (Month-End)**

	ISIN	Název	Trh	Tržní kapit. (mil. Kč)	Podíl (%)	Kumul. (%)
	ISIN	Issuer	Market	Market Capit. (CZKm)	(%)	Cumul. (%)
1	AT0000652011	ERSTE GROUP BANK	Prime	408 997.7	34.04	34.04
2	CZ0005112300	ČEZ	Prime	237 414.9	19.76	53.79
3	CZ0008019106	KOMERČNÍ BANKA	Prime	182 447.3	15.18	68.98
4	CZ0009093209	O2 C.R.	Prime	83 759.4	6.97	75.95
5	AT0000908504	VIG	Prime	83 238.4	6.93	82.88
6	CZ0009091500	UNIPETROL	Prime	61 653.8	5.13	88.01
7	CZ0008040318	MONETA MONEY BANK	Prime	39 551.4	3.29	91.30
8	CS0008418869	PHILIP MORRIS ČR	Standard	31 690.8	2.64	93.94
9	GB00BF5SDZ96	STOCK	Free	14 270.0	1.19	95.12
10	BMG200452024	CETV	Prime	13 043.4	1.09	96.21
11	CZ0009000121	KOFOLOA ČS	Prime	9 163.2	0.76	96.97
12	LU0275164910	PEGAS NONWOVENS	Prime	8 062.8	0.67	97.64
13	NL0009604859	FORTUNA	Prime	7 696.0	0.64	98.28
14	BE0003878957	VGP	Prime	6 559.8	0.55	98.83
15	SK1120010287	TMR	Prime	4 762.1	0.40	99.22
16	CZ0009055158	PRAŽSKÉ SLUŽBY	Standard	2 178.6	0.18	99.41
17	CZ0005088559	TOMA	Standard	1 757.9	0.15	99.55
18	CS0008419750	ENERGOAQUA	Standard	1 675.4	0.14	99.69
19	CS0008416251	RMS MEZZANINE	Standard	1 065.1	0.09	99.78
20	GI000A1J9JJ0	BOREALIS	Prime	900.0	0.07	99.85

Indikátory domácích emisí z trhu Prime (konec měsíce)**Indicators of Domestic Equities from the Prime Market (Month-End)**

Indikátor Indicator	P/E P/E	P/BV P/BV	Dividendový výnos (%) Dividend Yields (%)
Hodnota Value	13,43	0,77	6,30

AKCIE / EQUITIES
Emise akcií s největším růstem kurzů (objem nad 50 000 Kč)
Issues of Equities with the Highest Price Increase (Turnover above CZK 50,000)

	ISIN	Název	Trh	Kurz 31.8.17	Kurz 29.9.17	Změna (%)	Objem obch. (tis. Kč)
	ISIN	Issuer	Market	Price 31.8.17	Price 29.9.17	Change (%)	Turnover (CZK 000s)
1	CZ0009091500	UNIPETROL	Prime	293.50	340.00	15.8	432 864.5
2	GB00BF5SDZ96	STOCK	Free	65.55	71.35	8.8	24 878.8
3	CS0008418869	PHILIP MORRIS ČR	Standard	15 556.00	16 560.00	6.5	300 303.0
4	CZ0009055158	PRAŽSKÉ SLUŽBY	Standard	1 320.00	1 400.00	6.1	131.5
5	CZ0005112300	ČEZ	Prime	416.00	441.30	6.1	3 810 626.8
6	AT0000652011	ERSTE GROUP BANK	Prime	928.00	951.60	2.5	1 429 422.4
7	CS0008416251	RMS MEZZANINE	Standard	0.98	1.00	2.0	86.5
8	CZ0008040318	MONETA MONEY BANK	Prime	76.90	77.40	0.7	1 731 483.8
9							
10							
11							
12							
13							
14							
15							
16							
17							
18							
19							
20							

Emise akcií s největším poklesem kurzů (objem nad 50 000 Kč)
Issues of Equities with the Highest Price Decrease (Turnover above CZK 50,000)

	ISIN	Název	Trh	Kurz 31.8.17	Kurz 29.9.17	Změna (%)	Objem obch. (tis. Kč)
	ISIN	Issuer	Market	Price 31.8.17	Price 29.9.17	Change (%)	Turnover (CZK 000s)
1	LU0275164910	PEGAS NONWOVENS	Prime	1 006.00	920.00	- 8.5	755 817.4
2	NL0010391108	PHOTON ENERGY	Free	8.50	8.20	- 3.5	272.2
3	BMG200452024	CETV	Prime	91.95	90.05	- 2.1	237 283.9
4	CZ0009093209	O2 C.R.	Prime	275.00	270.00	- 1.8	451 592.3
5	CZ0009000121	KOFOLA ČS	Prime	414.00	411.00	- 0.7	2 228.6
6	CZ0008019106	KOMERČNÍ BANKA	Prime	966.50	960.00	- 0.7	2 082 447.0
7	CZ0005088559	TOMA	Standard	1 195.00	1 190.00	- 0.4	1 555.6
8	AT0000908504	VIG	Prime	651.40	650.30	- 0.2	127 816.8
9							
10							
11							
12							
13							
14							
15							
16							
17							
18							
19							
20							

DLUHOPISY / BONDS
Přehled objemů obchodů - dluhopisy
Turnover Sumary - Bonds

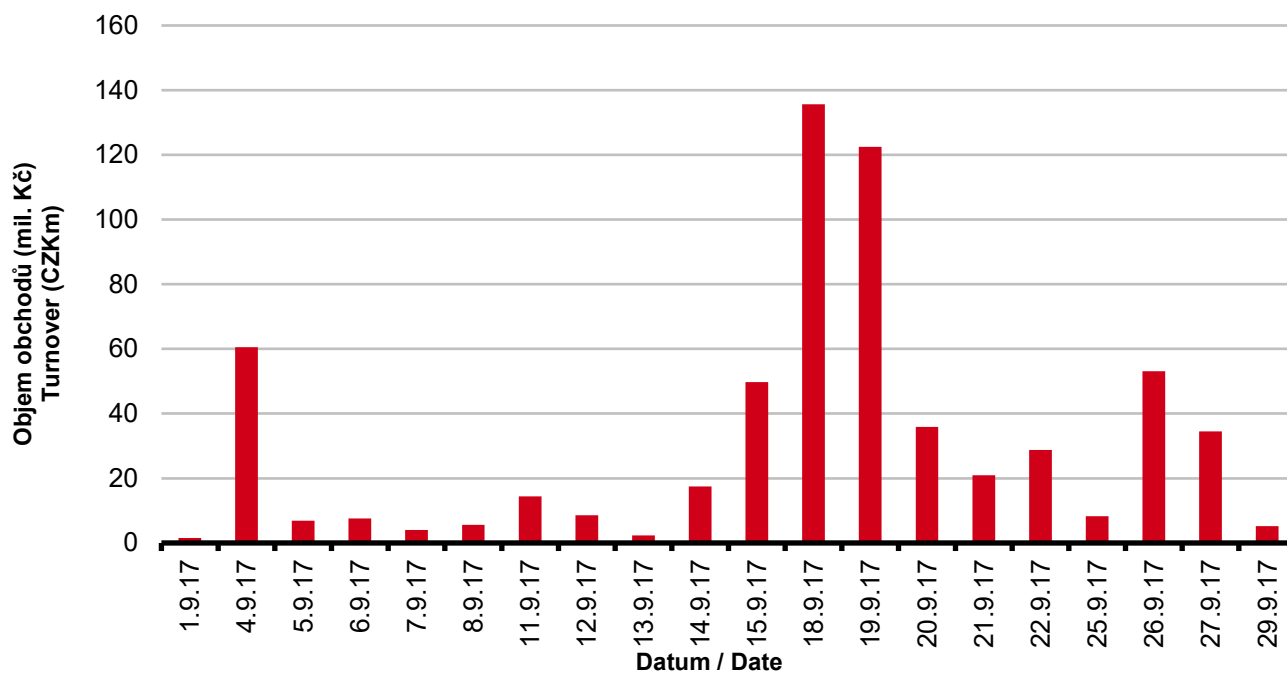
Sektor	Počet emisí	Objem (tis. Kč)	Počet (ks)	Počet transakcí
Sector	Number of Issues	Turnover (CZK 000s)	Volume (pieces)	No of Transactions
Veřejný / Public	26	0.000	0	0
Podnikový / Corporate	52	622 643.103	58 191 625	209
Finanční / Financial	43	880.000	8	2
Celkem / Total	121	623 523.103	58 191 633	211

Single count method

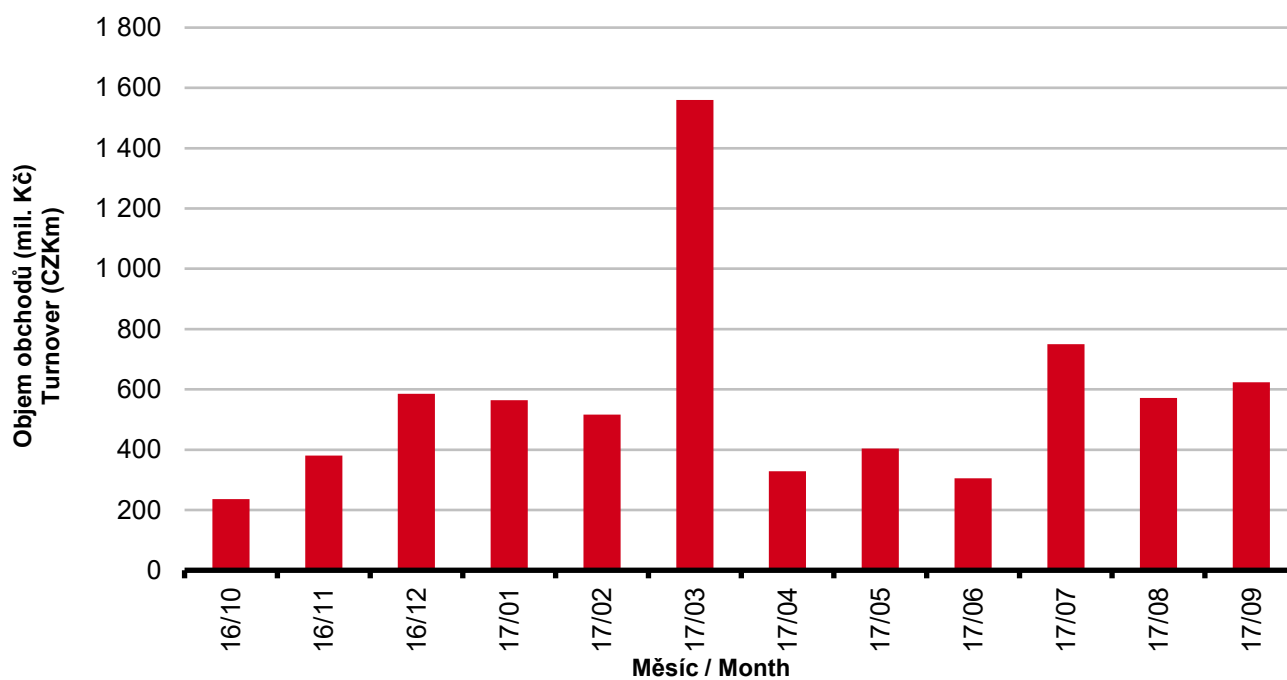
Emise dluhopisů s největšími celkovými objemy obchodů
Bond Issues with the Highest Turnover

	ISIN	Název	Sektor	Objem (mil. Kč)	Podíl (%)	Kumul. (%)
	ISIN	Issue	Sector	Turnover (CZKm)	(%)	Cumul. (%)
1	CZ0003516882	JTFG VIII 4,00/22	Corporate	234.944	37.68	37.68
2	CZ0003515199	JTFG VII 3,00/19	Corporate	203.485	32.63	70.31
3	CZ0003513012	EPH 4,20/18	Corporate	40.726	6.53	76.85
4	CZ0003501868	CPI 5,10/21	Corporate	39.240	6.29	83.14
5	CZ0003515413	EPH 3,50/20	Corporate	33.700	5.40	88.54
6	CZ0003514861	RUSTONKA 0,00/21	Corporate	28.670	4.60	93.14
7	CZ0003515934	PSG 5,25/23	Corporate	13.315	2.14	95.28
8	CZ0003502932	CPI I 4,75/42	Corporate	11.743	1.88	97.16
9	CZ0003502940	CPI V 4,85/42	Corporate	7.477	1.20	98.36
10	CZ0003502957	CPI IV 4,65/22	Corporate	3.363	0.54	98.90
11	CZ0000000526	JTSEC 6,25/18	Corporate	3.176	0.51	99.41
12	CZ0000000856	ALPHA QUEST 4,5/21	Corporate	1.767	0.28	99.69
13	CZ0003502312	BIGBOARD 4,50/22	Corporate	1.038	0.17	99.86
14	CZ0003704249	J&T BANKA 10% PERP	Financial	0.880	0.14	100.00
15						
16						
17						
18						
19						
20						

Denní objemy obchodů s dluhopisy
Daily Turnover of Bonds



Měsíční objemy dluhopisových obchodů
Monthly Turnover - Bonds



OSTATNÍ PRODUKTY / OTHER PRODUCTS
Certifikáty
Certificates

Druh certifikátu	Počet emisí	Zobchod. kusy	Objem (CZK)	Počet obchodů
Type of Certificate	Number of Issues	Traded Volume	Turnover (CZK)	Number of Trades
Basket	1	0	0.00	0
Bonus	7	460	466 100.00	5
Index	14	17 661	3 362 285.55	21
Turbo	14	7 156	1 198 664.30	16

Warranty
Warrants

Počet emisí	Zobchod. kusy	Objem (CZK)	Počet obchodů
Number of Issues	Traded Volume	Turnover (CZK)	Number of Trades
50	417 802	10 396 063.95	200

Akcie investičních fondů
Shares of Investment Funds

Počet emisí	Zobchod. kusy	Objem (CZK)	Počet obchodů
Number of Issues	Traded Volume	Turnover (CZK)	Number of Trades
30	1 126	3 463 572.40	3

Podílové listy investičních fondů
Unites of Investment Funds

Počet emisí	Zobchod. kusy	Objem (CZK)	Počet obchodů
Number of Issues	Traded Volume	Turnover (CZK)	Number of Trades
2	0	0.00	0

Održené kupóny
Separated Coupons

Počet emisí	Zobchod. kusy	Objem (CZK)	Počet obchodů
Number of Issues	Traded Volume	Turnover (CZK)	Number of Trades
16	0	0.00	0

Roční objemy obchodů (v mil.) / Yearly Turnover (in mil.)

Rok Year	Akcie + PL / Equities + Units			Dluhové cenné papíry / Bonds		
	CZK	EUR ¹⁾	USD	CZK	EUR ¹⁾	USD
1993	7 129.5	212.7	241.6	1 890.5	56.2	64.5
1994	42 593.9	1 252.7	1 475.3	19 432.3	568.0	684.5
1995	125 642.8	3 671.3	4 753.5	69 764.1	2 035.3	2 633.3
1996	249 935.2	7 348.9	9 188.8	143 264.3	4 216.4	5 288.8
1997	246 301.9	6 961.2	7 897.1	433 235.6	12 053.0	13 644.5
1998	172 594.0	4 789.6	5 385.7	687 597.6	19 189.0	21 761.9
1999	163 456.7	4 425.9	4 705.3	1 024 029.0	27 801.4	29 691.6
2000	264 145.3	7 390.0	6 971.1	958 687.6	26 866.9	25 153.4
2001	128 799.1	3 780.7	3 393.5	1 858 379.7	54 615.9	49 041.9
2002	197 397.6	6 413.8	6 036.9	1 595 673.6	51 870.6	49 106.8
2003	257 442.5	8 068.6	9 187.4	1 110 103.9	34 909.5	39 246.8
2004	479 661.6	15 038.3	18 744.3	692 479.8	21 621.9	26 814.5
2005	1 041 172.9	34 957.6	43 642.8	533 241.0	17 912.3	22 382.7
2006	848 895.6	29 946.5	37 585.6	598 920.6	21 104.8	26 382.2
2007	1 013 018.8	36 528.2	50 115.8	508 858.2	18 387.8	25 231.5
2008	852 042.5	34 223.0	50 408.3	643 151.3	25 693.0	37 456.9
2009	463 858.9	17 572.3	24 510.5	585 711.5	22 087.4	30 762.4
2010	389 867.2	15 391.1	20 447.7	529 907.6	20 938.9	27 677.8
2011	370 986.4	15 130.3	21 104.5	628 022.4	25 423.6	35 184.1
2012	250 581.7	9 967.7	12 828.5	594 213.0	23 598.5	30 194.6
2013	174 740.5	6 735.2	8 949.4	1 925.7	74.2	98.5
2014	153 488.7	5 575.7	7 417.6	8 227.3	298.4	380.3
2015	167 896.9	6 150.4	6 824.3	5 101.4	186.4	207.1
2016	168 028.4	6 215.5	6 873.9	4 153.0	153.6	169.4

¹⁾ V období 1993 - 1998 objem obchodů v XEU / ¹⁾ In period 1993 - 1998 - trade value in XEU

Měsíční objemy obchodů v roce 2017 (v mil.) / Monthly Turnover in 2017 (in mil.)

Měsíc Month	Akcie / Equities			Dluhové cenné papíry / Bonds		
	CZK	EUR	USD	CZK	EUR	USD
01	9 859.0	364.9	387.7	564.1	20.9	22.2
02	17 063.4	631.5	672.2	516.8	19.1	20.3
03	13 658.4	505.5	539.5	1 560.2	57.7	61.3
04	12 872.6	480.2	514.5	327.9	12.2	13.1
05	11 675.2	439.5	485.8	403.9	15.1	16.7
06	11 355.0	432.4	485.4	305.5	11.6	13.1
07	8 394.6	322.0	371.3	749.7	28.8	33.1
08	10 204.9	391.0	461.5	571.5	21.9	25.8
09	11 414.1	437.7	521.9	623.5	23.9	28.5
10						
11						
12						
2017	106 497.1	4 004.6	4 439.8	5 623.1	211.3	234.1

Tržní kapitalizace akcií na konci roku (v mil.) / Market Capitalization at the End of the Year - Equities (in mil.)

Rok Year	Domácí akcie / Domestic equities			Zahraniční akcie / Foreign equities			Celkem / Total		
	CZK	EUR ¹⁾	USD	CZK	EUR ¹⁾	USD	CZK	EUR ¹⁾	USD
1994	353 102.9	10 333.7	12 588.8	0.0	0.0	0.0	353 102.9	10 333.7	12 588.8
1995	478 634.1	14 053.5	17 992.4	0.0	0.0	0.0	478 634.1	14 053.5	17 992.4
1996	539 242.2	15 903.1	19 729.3	0.0	0.0	0.0	539 242.2	15 903.1	19 729.3
1997	495 680.5	12 968.5	14 311.1	0.0	0.0	0.0	495 680.5	12 968.5	14 311.1
1998	416 202.1	11 884.4	13 940.8	0.0	0.0	0.0	416 202.1	11 884.4	13 940.8
1999	479 649.6	13 275.1	13 331.4	0.0	0.0	0.0	479 649.6	13 275.1	13 331.4
2000	442 893.8	12 621.7	11 712.7	0.0	0.0	0.0	442 893.8	12 621.7	11 712.7
2001	340 250.7	10 639.5	9 383.9	0.0	0.0	0.0	340 250.7	10 639.5	9 383.9
2002	357 909.5	11 326.3	11 874.5	120 128.8	3 801.5	3 985.6	478 038.3	15 127.8	15 860.1
2003	453 521.2	13 995.4	17 678.4	190 961.8	5 893.0	7 443.7	644 483.0	19 888.4	25 122.1
2004	660 289.3	21 720.0	29 551.1	315 484.7	10 377.8	14 119.4	975 774.0	32 097.8	43 670.5
2005	900 880.6	31 059.5	36 639.0	429 932.6	14 822.7	17 485.5	1 330 813.2	45 882.2	54 124.5
2006	953 895.5	34 693.4	45 693.4	638 101.0	23 207.9	30 566.2	1 591 996.5	57 901.3	76 259.7
2007	1 275 506.2	47 987.4	70 485.5	566 176.3	21 300.8	31 287.4	1 841 682.5	69 288.3	101 772.9
2008	788 650.6	29 615.1	41 758.5	303 081.3	11 381.2	16 047.9	1 091 731.9	40 996.3	57 806.4
2009	825 405.4	31 265.4	44 832.2	468 077.0	17 730.2	25 423.8	1 293 482.4	48 995.5	70 256.0
2010	805 237.0	31 922.2	42 394.3	582 767.5	23 102.8	30 681.7	1 388 004.5	55 025.0	73 075.9
2011	753 443.1	29 203.2	37 785.5	307 324.6	11 911.8	15 412.5	1 060 767.7	41 115.0	53 198.0
2012	708 777.7	28 193.2	37 163.3	433 312.2	17 236.0	22 719.8	1 142 089.9	45 429.2	59 883.1
2013	603 537.0	21 990.8	30 314.8	489 946.8	17 852.0	24 609.3	1 093 483.9	39 842.7	54 924.1
2014	627 910.4	22 643.7	27 543.6	412 378.3	14 871.2	18 089.1	1 040 288.7	37 514.9	45 632.7
2015	636 244.4	23 542.8	25 729.7	464 227.3	17 177.7	18 773.3	1 100 471.7	40 720.5	44 503.1
2016	599 701.3	22 194.7	23 390.2	444 762.9	16 460.5	17 347.1	1 044 464.1	38 655.2	40 737.3

¹⁾ V období 1993 - 1998 tržní kapitalizace v XEU / ¹⁾ In period 1993 - 1998 - market capitalization in XEU

Tržní kapitalizace akciového trhu v roce 2017 (v mil.) / Equities Market Capitalization in 2017 (in mil.)

Měsíc - konec Month - end	Domácí akcie / Domestic equities			Zahraniční akcie / Foreign equities			Celkem / Total		
	CZK	EUR	USD	CZK	EUR	USD	CZK	EUR	USD
01	601 574.8	22 264.1	23 948.0	453 478.5	16 783.1	18 052.5	1 055 053.3	39 047.1	42 000.5
02	628 945.2	23 277.0	24 867.4	446 010.7	16 506.7	17 492.7	1 074 955.9	39 783.7	42 160.1
03	632 417.1	23 396.9	25 014.5	482 743.1	17 859.5	19 094.3	1 115 160.2	41 256.4	44 108.9
04	640 360.6	23 787.5	26 000.3	515 835.6	19 161.8	20 944.2	1 156 196.2	42 949.3	46 944.5
05	641 998.9	24 299.7	27 266.9	503 413.2	19 054.2	21 380.9	1 145 412.1	43 354.0	48 647.8
06	612 805.5	23 394.0	26 699.4	515 326.4	19 672.7	22 452.4	1 128 131.9	43 066.7	49 151.8
07	622 814.6	23 880.9	28 004.3	533 339.4	20 450.1	23 981.1	1 156 154.0	44 331.1	51 985.3
08	631 524.5	24 191.7	28 610.7	538 486.9	20 627.7	24 395.7	1 170 011.4	44 819.4	53 006.4
09	653 029.6	25 140.7	29 679.1	548 602.4	21 120.4	24 933.1	1 201 632.1	46 261.1	54 612.2
10									
11									
12									