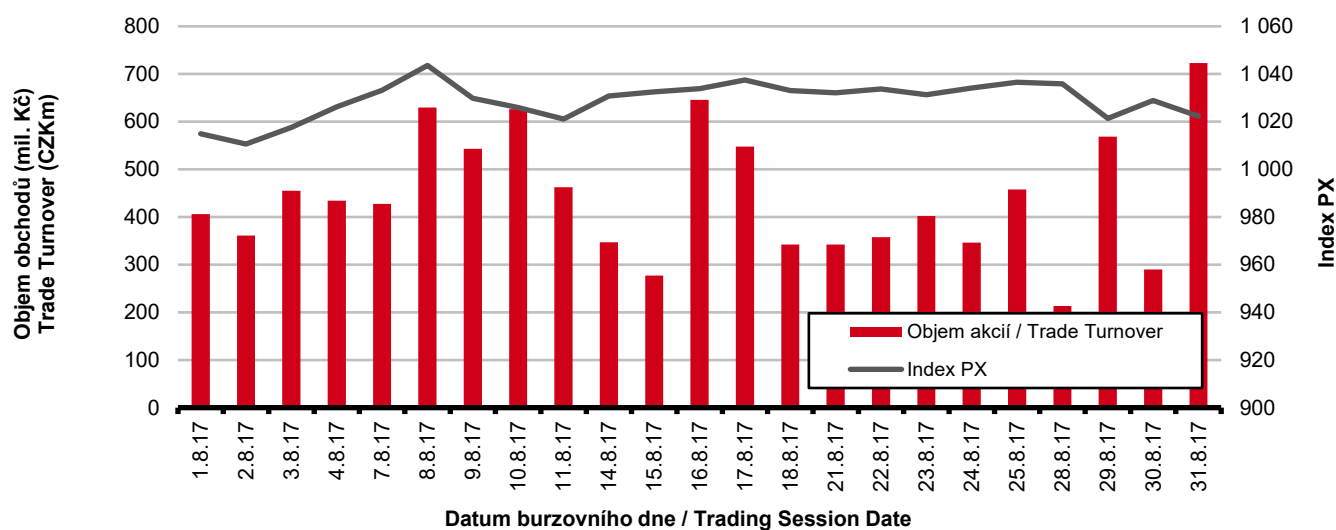


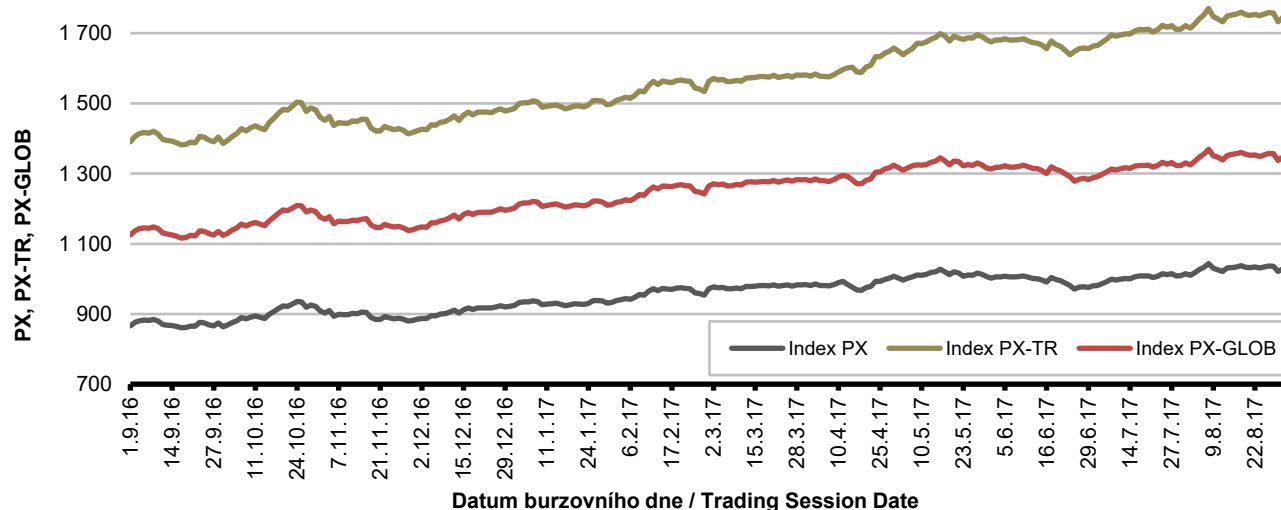
Burzovní indexy v hodnoceném měsíci Exchange Indices in the Month under Review

Index	Hodnota (konec měsíce)	Měsíční změna (%)	Roční změna (%)	Měsíční max.	Datum max.	Měsíční min.	Datum min.
	Value (End of Month)	Monthly Change (%)	Annual Change (%)	Monthly Max.	Date of Max.	Monthly Min.	Date of Min.
PX	1 022.27	1.31	18.99	1 043.57	8.8.2017	1 010.59	2.8.2017
PX-TR	1 734.78	1.34	25.82	1 770.48	8.8.2017	1 714.53	2.8.2017
PX-GLOB	1 337.95	1.11	20.11	1 369.11	8.8.2017	1 325.07	2.8.2017

Objem akciových obchodů a index PX Equity Turnover and PX Index



Vývoj indexů PX a PX-GLOB (12 měsíců) Exchange Indices in the Last 12 Months

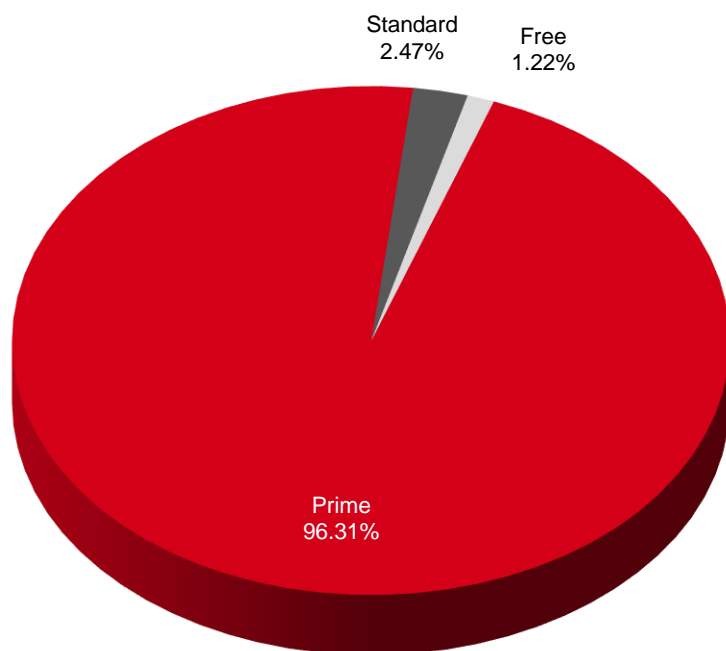


Přehled objemů obchodů - akcie
Trade Turnover - Equities

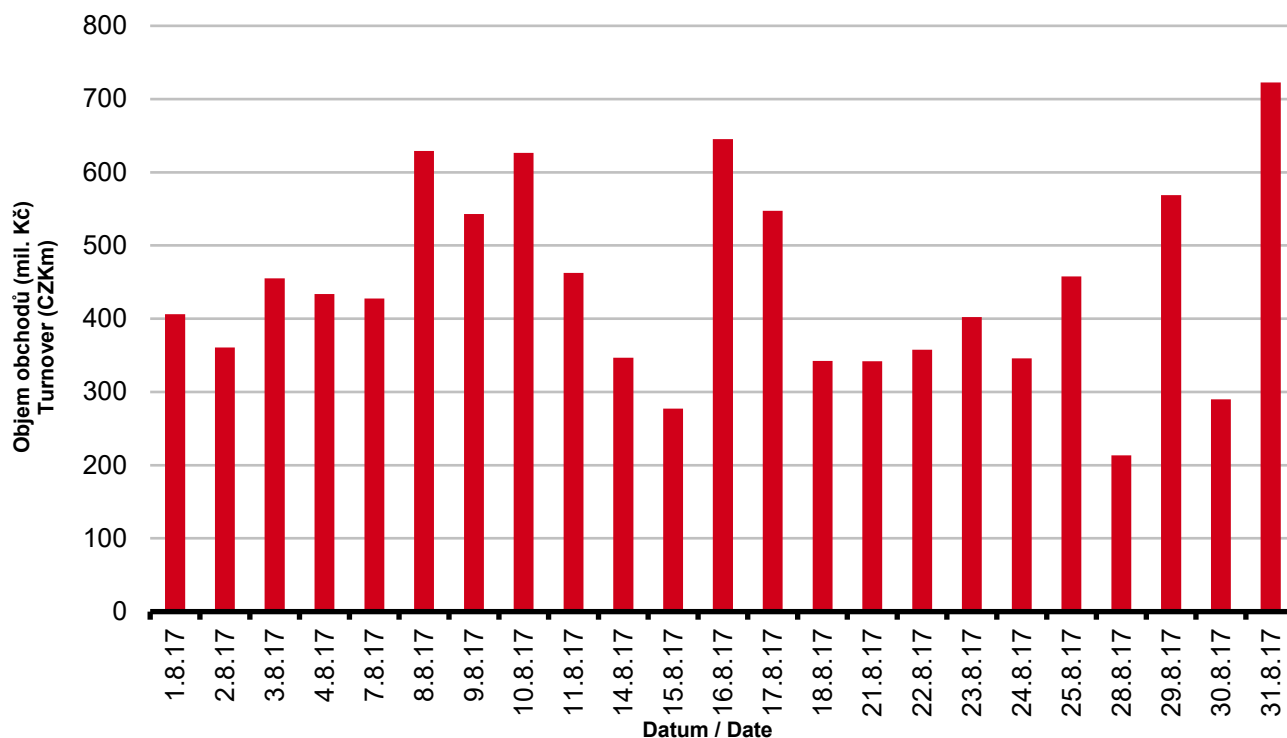
Trh	Počet zobch. emisí	Objem (tis. Kč)	Počet (ks)	Počet transakcí
Market	Number of Traded Issues	Turnover (CZK 000s)	Volume (pieces)	Number of Transactions
Prime	14	9 828 010.536	44 895 130	57 229
Standard	8	252 168.181	27 690	2 117
Free	2	124 694.280	2 231 818	3 673
Celkem / Total	24	10 204 872.998	47 154 638	63 019

Single count method

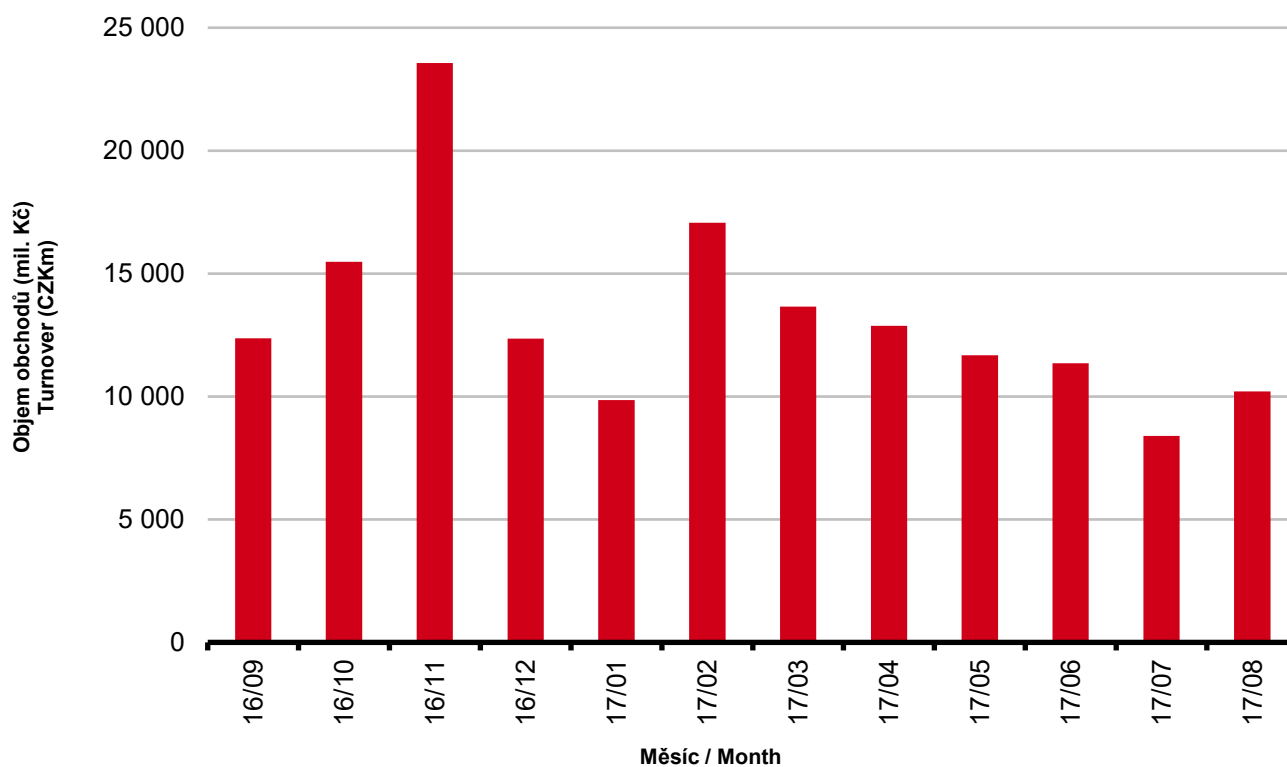
Skladba celkových objemů obchodů
Trade Turnover Structure



Denní objemy akciových obchodů
Daily Trade Turnover - Equities



Měsíční objemy akciových obchodů
Monthly Turnover - Equities



AKCIE / EQUITIES
Oborové objemy akciových obchodů a jejich podíl na celku
Turnover of Equities by Sector and as Percentage of the Total Turnover

Číslo	Obor	Počet emise	Objem (mil. Kč)	Podíl (%)
No.	Sector	Number of Issues	Turnover (CZKm)	(%)
1	Zemědělství / Agriculture	0	0.000	0.00
2	Výroba potravin / Food Production	0	0.000	0.00
3	Výroba nápojů a tabáku / Beverages & Tobacco	2	374.607	3.67
4	Těžba, zpracování nerostů a rud / Mining	1	0.000	0.00
5	Textilní, oděvní, kožedělný / Textiles	1	245.503	2.41
6	Dřevařský a papírenský / Wood and Paper	0	0.000	0.00
7	Chemický, farmaceut., guma / Chemicals, Pharmacy, Rubber	1	286.824	2.81
8	Stavebnictví, stav. hmoty / Building	0	0.000	0.00
9	Hutnictví, zpracování kovů / Metallurgy	0	0.000	0.00
10	Strojírenství / Mechanical Engineering	0	0.000	0.00
11	Elektrotechnika, elektronika / Electrical Engineering, Electronics	0	0.000	0.00
12	Energetika / Energy	3	3 033.888	29.73
13	Doprava a spoje / Transportation	1	351.299	3.44
14	Obchod / Trade	1	0.492	0.00
15	Peněžnictví / Finance and Banking	3	3 450.617	33.81
16	Služby / Services	6	46.270	0.45
17	Bížuterie, sklo a keramika / Jewelry, Glass, Ceramics	0	0.000	0.00
18	Investiční fondy / Investment Funds	0	0.000	0.00
19	Ostatní / Others	5	2 415.372	23.67
	CELKEM / TOTAL	24	10 204.873	100.00

Emise akcií s největšími celkovými objemy obchodů
Highest Turnover of Equity Issues

	ISIN	Název	Trh	Objem (mil. Kč)	Podíl (%)	Kumul. (%)
	ISIN	Issuer	Market	Turnover (CZKm)	(%)	Cumul. (%)
1	CZ0005112300	ČEZ	Prime	3 033.463	29.73	29.73
2	CZ0008040318	MONETA MONEY BANK	Prime	2 340.392	22.93	52.66
3	CZ0008019106	KOMERČNÍ BANKA	Prime	2 015.815	19.75	72.41
4	AT0000652011	ERSTE GROUP BANK	Prime	1 209.097	11.85	84.26
5	CZ0009093209	O2 C.R.	Prime	351.299	3.44	87.70
6	CZ0009091500	UNIPETROL	Prime	286.824	2.81	90.51
7	CS0008418869	PHILIP MORRIS ČR	Standard	250.159	2.45	92.97
8	LU0275164910	PEGAS NONWOVENS	Prime	245.503	2.41	95.37
9	AT0000908504	VIG	Prime	225.705	2.21	97.58
10	GB00BF5SDZ96	STOCK	Free	124.449	1.22	98.80
11	BMG200452024	CETV	Prime	66.490	0.65	99.45
12	NL0009604859	FORTUNA	Prime	45.283	0.44	99.90
13	CZ0009000121	KOFOLA ČS	Prime	7.235	0.07	99.97
14	CZ0005123620	E4U	Standard	1.255	0.01	99.98
15	SK1120010287	TMR	Prime	0.904	0.01	99.99

Sumarizace Tržních kapitalizací (konec měsíce)
Market Capitalization Summary (Month-End)

Trh Market	Tržní kapitalizace (mil. Kč) Market Capitalization (CZKm)	Počet emisí Number of Issues
Prime	1 118 831.2	14
Standard	37 560.2	8
Free	13 620.0	2
Celkem / Total	1 170 011.4	24
Z toho: / Of which:		
Dom. emise / Domestic Issues	631 524.5	13
Zahr. emise / Foreign Issues	538 486.9	11

Emise akcií s největšími tržními kapitalizacemi (konec měsíce)
Market Capitalization of Equity Issues (Month-End)

	ISIN	Název	Trh	Tržní kapit. (mil. Kč)	Podíl (%)	Kumul. (%)
	ISIN	Issuer	Market	Market Capit. (CZKm)	(%)	Cumul. (%)
1	AT0000652011	ERSTE GROUP BANK	Prime	398 854.4	34.09	34.09
2	CZ0005112300	ČEZ	Prime	223 803.7	19.13	53.22
3	CZ0008019106	KOMERČNÍ BANKA	Prime	183 682.6	15.70	68.92
4	CZ0009093209	O2 C.R.	Prime	85 310.5	7.29	76.21
5	AT0000908504	VIG	Prime	83 379.2	7.13	83.34
6	CZ0009091500	UNIPETROL	Prime	53 221.8	4.55	87.88
7	CZ0008040318	MONETA MONEY BANK	Prime	39 295.9	3.36	91.24
8	CS0008418869	PHILIP MORRIS ČR	Standard	29 769.5	2.54	93.79
9	BMG200452024	CETV	Prime	13 318.6	1.14	94.93
10	GB00BF5SDZ96	STOCK	Free	13 110.0	1.12	96.05
11	CZ0009000121	KOFOLOA ČS	Prime	9 230.1	0.79	96.83
12	LU0275164910	PEGAS NONWOVENS	Prime	8 816.4	0.75	97.59
13	NL0009604859	FORTUNA	Prime	7 696.0	0.66	98.25
14	BE0003878957	VGP	Prime	6 559.8	0.56	98.81
15	SK1120010287	TMR	Prime	4 762.1	0.41	99.21
16	CZ0009055158	PRAŽSKÉ SLUŽBY	Standard	2 054.1	0.18	99.39
17	CZ0005088559	TOMA	Standard	1 765.3	0.15	99.54
18	CS0008419750	ENERGOAQUA	Standard	1 675.4	0.14	99.68
19	CS0008416251	RMS MEZZANINE	Standard	1 043.8	0.09	99.77
20	GI000A1J9JJ0	BOREALIS	Prime	900.0	0.08	99.85

Indikátory domácích emisí z trhu Prime (konec měsíce)
Indicators of Domestic Equities from the Prime Market (Month-End)

Indikátor Indicator	P/E P/E	P/BV P/BV	Dividendový výnos (%) Dividend Yields (%)
Hodnota Value	11,98	1,50	6,14

AKCIE / EQUITIES
Emise akcií s největším růstem kurzů (objem nad 50 000 Kč)
Issues of Equities with the Highest Price Increase (Turnover above CZK 50,000)

	ISIN	Název	Trh	Kurz 31.7.17	Kurz 31.8.17	Změna (%)	Objem obch. (tis. Kč)
	ISIN	Issuer	Market	Price 31.7.17	Price 31.8.17	Change (%)	Turnover (CZK 000s)
1	GB00BF5SDZ96	STOCK	Free	48.70	65.55	34.6	124 448.7
2	NL0010391108	PHOTON ENERGY	Free	7.85	8.50	8.3	245.6
3	SK1120010287	TMR	Prime	670.00	710.00	6.0	904.0
4	CZ0005112300	ČEZ	Prime	399.90	416.00	4.0	3 033 463.2
5	CZ0005123620	E4U	Standard	112.00	115.00	2.7	1 255.3
6	CS0008418869	PHILIP MORRIS ČR	Standard	15 200.00	15 556.00	2.3	250 158.6
7	CZ0008019106	KOMERČNÍ BANKA	Prime	950.30	966.50	1.7	2 015 814.6
8	NL0009604859	FORTUNA	Prime	146.00	148.00	1.4	45 283.3
9	AT0000652011	ERSTE GROUP BANK	Prime	918.50	928.00	1.0	1 209 097.4
10							
11							
12							
13							
14							
15							
16							
17							
18							
19							
20							

Emise akcií s největším poklesem kurzů (objem nad 50 000 Kč)
Issues of Equities with the Highest Price Decrease (Turnover above CZK 50,000)

	ISIN	Název	Trh	Kurz 31.7.17	Kurz 31.8.17	Změna (%)	Objem obch. (tis. Kč)
	ISIN	Issuer	Market	Price 31.7.17	Price 31.8.17	Change (%)	Turnover (CZK 000s)
1	CS0008419750	ENERGOAQUA	Standard	2 659.00	2 390.00	- 10.1	179.7
2	BMG200452024	CETV	Prime	95.25	91.95	- 3.5	66 490.2
3	CZ0008040318	MONETA MONEY BANK	Prime	79.40	76.90	- 3.1	2 340 391.6
4	CZ0009093209	O2 C.R.	Prime	281.50	275.00	- 2.3	351 299.3
5	AT0000908504	VIG	Prime	664.90	651.40	- 2.0	225 704.6
6	CZ0009055158	PRAŽSKÉ SLUŽBY	Standard	1 340.00	1 320.00	- 1.5	62.8
7	CZ0009000121	KOFOLA ČS	Prime	420.00	414.00	- 1.4	7 235.2
8	LU0275164910	PEGAS NONWOVENS	Prime	1 015.00	1 006.00	- 0.9	245 502.9
9	CZ0009091500	UNIPETROL	Prime	294.00	293.50	- 0.2	286 824.3
10	CZ0005088559	TOMA	Standard	1 196.00	1 195.00	- 0.1	491.8
11							
12							
13							
14							
15							
16							
17							
18							
19							
20							

DLUHOPISY / BONDS
Přehled objemů obchodů - dluhopisy
Turnover Sumary - Bonds

Sektor	Počet emisí	Objem (tis. Kč)	Počet (ks)	Počet transakcí
Sector	Number of Issues	Turnover (CZK 000s)	Volume (pieces)	No of Transactions
Veřejný / Public	26	0.000	0	0
Podnikový / Corporate	52	567 041.772	38 636 158	164
Finanční / Financial	44	4 505.000	43	16
Celkem / Total	122	571 546.772	38 636 201	180

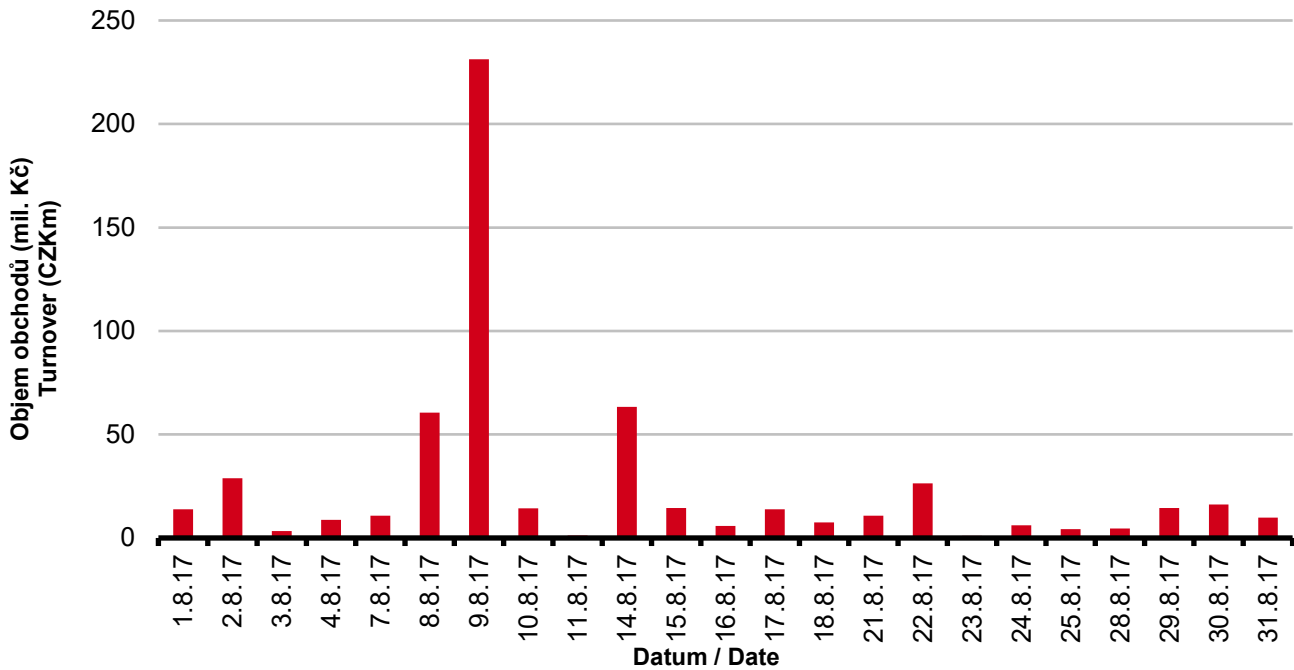
Single count method

Emise dluhopisů s největšími celkovými objemy obchodů
Bond Issues with the Highest Turnover

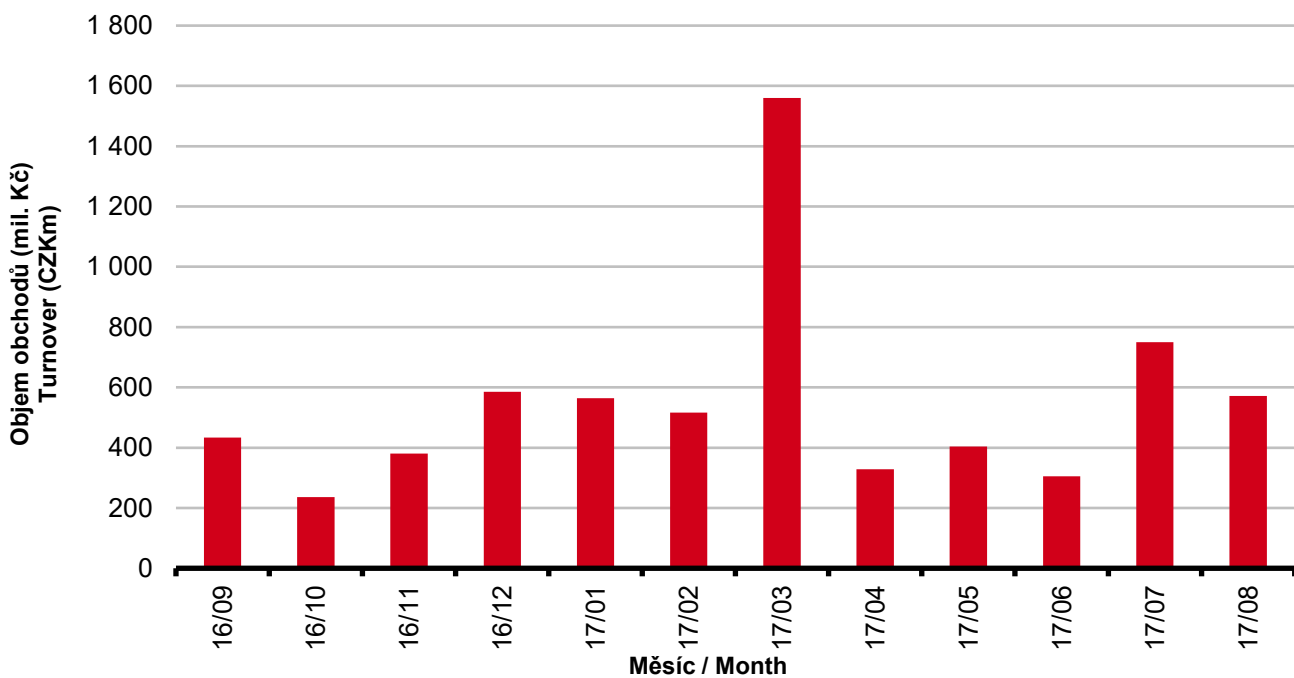
	ISIN	Název	Sektor	Objem (mil. Kč)	Podíl (%)	Kumul. (%)
	ISIN	Issue	Sector	Turnover (CZKm)	(%)	Cumul. (%)
1	CZ0003515199	JTFG VII 3,00/19	Corporate	238.537	41.74	41.74
2	CZ0003516882	JTFG VIII 4,00/22	Corporate	115.464	20.20	61.94
3	CZ0000000492	JTFG IV 5,20/17	Corporate	79.657	13.94	75.87
4	CZ0003515413	EPH 3,50/20	Corporate	37.877	6.63	82.50
5	CZ0003501868	CPI 5,10/21	Corporate	18.013	3.15	85.65
6	CZ0003502932	CPI I 4,75/42	Corporate	16.794	2.94	88.59
7	CZ0003513012	EPH 4,20/18	Corporate	15.988	2.80	91.39
8	CZ0000000526	JTSEC 6,25/18	Corporate	15.730	2.75	94.14
9	CZ0003515934	PSG 5,25/23	Corporate	10.569	1.85	95.99
10	CZ0003514861	RUSTONKA 0,00/21	Corporate	6.960	1.22	97.21
11	CZ0000000856	ALPHA QUEST 4,5/21	Corporate	4.779	0.84	98.04
12	CZ0003704249	J&T BANKA 10% PERP	Financial	4.175	0.73	98.77
13	CZ0003502312	BIGBOARD 4,50/22	Corporate	3.119	0.55	99.32
14	CZ0003502940	CPI V 4,85/42	Corporate	2.882	0.50	99.82
15	CZ0000000815	PHOTON EN. 6,00/23	Corporate	0.361	0.06	99.89
16	CZ0003704413	J&T BK II 9% PERP	Financial	0.330	0.06	99.95
17	CZ0003512311	UNICAP. EN. 5,1/20	Corporate	0.312	0.05	100.00
18						
19						
20						

DLUHOPISY / BONDS

Denní objemy obchodů s dluhopisy
Daily Turnover of Bonds



Měsíční objemy dluhopisových obchodů
Monthly Turnover - Bonds



OSTATNÍ PRODUKTY / OTHER PRODUCTS
Certifikáty
Certificates

Druh certifikátu	Počet emisí	Zobchod. kusy	Objem (CZK)	Počet obchodů
Type of Certificate	Number of Issues	Traded Volume	Turnover (CZK)	Number of Trades
Basket	1	0	0.00	0
Bonus	6	3 512	3 204 408.70	17
Index	14	10 741	623 871.70	14
Turbo	14	5 503	956 709.30	21

Warranty
Warrants

Počet emisí	Zobchod. kusy	Objem (CZK)	Počet obchodů
Number of Issues	Traded Volume	Turnover (CZK)	Number of Trades
49	426 080	11 868 887.60	264

Akcie investičních fondů
Shares of Investment Funds

Počet emisí	Zobchod. kusy	Objem (CZK)	Počet obchodů
Number of Issues	Traded Volume	Turnover (CZK)	Number of Trades
35	100	24 604 516.00	19

Podílové listy investičních fondů
Unites of Investment Funds

Počet emisí	Zobchod. kusy	Objem (CZK)	Počet obchodů
Number of Issues	Traded Volume	Turnover (CZK)	Number of Trades
2	0	0	0

Održené kupóny
Separated Coupons

Počet emisí	Zobchod. kusy	Objem (CZK)	Počet obchodů
Number of Issues	Traded Volume	Turnover (CZK)	Number of Trades
16	0	0.00	0

Roční objemy obchodů (v mil.) / Yearly Turnover (in mil.)

Rok Year	Akcie + PL / Equities + Units			Dluhové cenné papíry / Bonds		
	CZK	EUR ¹⁾	USD	CZK	EUR ¹⁾	USD
1993	7 129.5	212.7	241.6	1 890.5	56.2	64.5
1994	42 593.9	1 252.7	1 475.3	19 432.3	568.0	684.5
1995	125 642.8	3 671.3	4 753.5	69 764.1	2 035.3	2 633.3
1996	249 935.2	7 348.9	9 188.8	143 264.3	4 216.4	5 288.8
1997	246 301.9	6 961.2	7 897.1	433 235.6	12 053.0	13 644.5
1998	172 594.0	4 789.6	5 385.7	687 597.6	19 189.0	21 761.9
1999	163 456.7	4 425.9	4 705.3	1 024 029.0	27 801.4	29 691.6
2000	264 145.3	7 390.0	6 971.1	958 687.6	26 866.9	25 153.4
2001	128 799.1	3 780.7	3 393.5	1 858 379.7	54 615.9	49 041.9
2002	197 397.6	6 413.8	6 036.9	1 595 673.6	51 870.6	49 106.8
2003	257 442.5	8 068.6	9 187.4	1 110 103.9	34 909.5	39 246.8
2004	479 661.6	15 038.3	18 744.3	692 479.8	21 621.9	26 814.5
2005	1 041 172.9	34 957.6	43 642.8	533 241.0	17 912.3	22 382.7
2006	848 895.6	29 946.5	37 585.6	598 920.6	21 104.8	26 382.2
2007	1 013 018.8	36 528.2	50 115.8	508 858.2	18 387.8	25 231.5
2008	852 042.5	34 223.0	50 408.3	643 151.3	25 693.0	37 456.9
2009	463 858.9	17 572.3	24 510.5	585 711.5	22 087.4	30 762.4
2010	389 867.2	15 391.1	20 447.7	529 907.6	20 938.9	27 677.8
2011	370 986.4	15 130.3	21 104.5	628 022.4	25 423.6	35 184.1
2012	250 581.7	9 967.7	12 828.5	594 213.0	23 598.5	30 194.6
2013	174 740.5	6 735.2	8 949.4	1 925.7	74.2	98.5
2014	153 488.7	5 575.7	7 417.6	8 227.3	298.4	380.3
2015	167 896.9	6 150.4	6 824.3	5 101.4	186.4	207.1
2016	168 028.4	6 215.5	6 873.9	4 153.0	153.6	169.4

¹⁾ V období 1993 - 1998 objem obchodů v XEU / ¹⁾ In period 1993 - 1998 - trade value in XEU

Měsíční objemy obchodů v roce 2017 (v mil.) / Monthly Turnover in 2017 (in mil.)

Měsíc Month	Akcie / Equities			Dluhové cenné papíry / Bonds		
	CZK	EUR	USD	CZK	EUR	USD
01	9 859.0	364.9	387.7	564.1	20.9	22.2
02	17 063.4	631.5	672.2	516.8	19.1	20.3
03	13 658.4	505.5	539.5	1 560.2	57.7	61.3
04	12 872.6	480.2	514.5	327.9	12.2	13.1
05	11 675.2	439.5	485.8	403.9	15.1	16.7
06	11 355.0	432.4	485.4	305.5	11.6	13.1
07	8 394.6	322.0	371.3	749.7	28.8	33.1
08	10 204.9	391.0	461.5	571.5	21.9	25.8
09						
10						
11						
12						
2017	95 083.0	3 566.9	3 917.9	4 999.6	187.4	205.6

Tržní kapitalizace akcií na konci roku (v mil.) / Market Capitalization at the End of the Year - Equities (in mil.)

Rok Year	Domácí akcie / Domestic equities			Zahraniční akcie / Foreign equities			Celkem / Total		
	CZK	EUR ¹⁾	USD	CZK	EUR ¹⁾	USD	CZK	EUR ¹⁾	USD
1994	353 102.9	10 333.7	12 588.8	0.0	0.0	0.0	353 102.9	10 333.7	12 588.8
1995	478 634.1	14 053.5	17 992.4	0.0	0.0	0.0	478 634.1	14 053.5	17 992.4
1996	539 242.2	15 903.1	19 729.3	0.0	0.0	0.0	539 242.2	15 903.1	19 729.3
1997	495 680.5	12 968.5	14 311.1	0.0	0.0	0.0	495 680.5	12 968.5	14 311.1
1998	416 202.1	11 884.4	13 940.8	0.0	0.0	0.0	416 202.1	11 884.4	13 940.8
1999	479 649.6	13 275.1	13 331.4	0.0	0.0	0.0	479 649.6	13 275.1	13 331.4
2000	442 893.8	12 621.7	11 712.7	0.0	0.0	0.0	442 893.8	12 621.7	11 712.7
2001	340 250.7	10 639.5	9 383.9	0.0	0.0	0.0	340 250.7	10 639.5	9 383.9
2002	357 909.5	11 326.3	11 874.5	120 128.8	3 801.5	3 985.6	478 038.3	15 127.8	15 860.1
2003	453 521.2	13 995.4	17 678.4	190 961.8	5 893.0	7 443.7	644 483.0	19 888.4	25 122.1
2004	660 289.3	21 720.0	29 551.1	315 484.7	10 377.8	14 119.4	975 774.0	32 097.8	43 670.5
2005	900 880.6	31 059.5	36 639.0	429 932.6	14 822.7	17 485.5	1 330 813.2	45 882.2	54 124.5
2006	953 895.5	34 693.4	45 693.4	638 101.0	23 207.9	30 566.2	1 591 996.5	57 901.3	76 259.7
2007	1 275 506.2	47 987.4	70 485.5	566 176.3	21 300.8	31 287.4	1 841 682.5	69 288.3	101 772.9
2008	788 650.6	29 615.1	41 758.5	303 081.3	11 381.2	16 047.9	1 091 731.9	40 996.3	57 806.4
2009	825 405.4	31 265.4	44 832.2	468 077.0	17 730.2	25 423.8	1 293 482.4	48 995.5	70 256.0
2010	805 237.0	31 922.2	42 394.3	582 767.5	23 102.8	30 681.7	1 388 004.5	55 025.0	73 075.9
2011	753 443.1	29 203.2	37 785.5	307 324.6	11 911.8	15 412.5	1 060 767.7	41 115.0	53 198.0
2012	708 777.7	28 193.2	37 163.3	433 312.2	17 236.0	22 719.8	1 142 089.9	45 429.2	59 883.1
2013	603 537.0	21 990.8	30 314.8	489 946.8	17 852.0	24 609.3	1 093 483.9	39 842.7	54 924.1
2014	627 910.4	22 643.7	27 543.6	412 378.3	14 871.2	18 089.1	1 040 288.7	37 514.9	45 632.7
2015	636 244.4	23 542.8	25 729.7	464 227.3	17 177.7	18 773.3	1 100 471.7	40 720.5	44 503.1
2016	599 701.3	22 194.7	23 390.2	444 762.9	16 460.5	17 347.1	1 044 464.1	38 655.2	40 737.3

¹⁾ V období 1993 - 1998 tržní kapitalizace v XEU / ¹⁾ In period 1993 - 1998 - market capitalization in XEU

Tržní kapitalizace akciového trhu v roce 2017 (v mil.) / Equities Market Capitalization in 2017 (in mil.)

Měsíc - konec Month - end	Domácí akcie / Domestic equities			Zahraniční akcie / Foreign equities			Celkem / Total		
	CZK	EUR	USD	CZK	EUR	USD	CZK	EUR	USD
01	601 574.8	22 264.1	23 948.0	453 478.5	16 783.1	18 052.5	1 055 053.3	39 047.1	42 000.5
02	628 945.2	23 277.0	24 867.4	446 010.7	16 506.7	17 492.7	1 074 955.9	39 783.7	42 160.1
03	632 417.1	23 396.9	25 014.5	482 743.1	17 859.5	19 094.3	1 115 160.2	41 256.4	44 108.9
04	640 360.6	23 787.5	26 000.3	515 835.6	19 161.8	20 944.2	1 156 196.2	42 949.3	46 944.5
05	641 998.9	24 299.7	27 266.9	503 413.2	19 054.2	21 380.9	1 145 412.1	43 354.0	48 647.8
06	612 805.5	23 394.0	26 699.4	515 326.4	19 672.7	22 452.4	1 128 131.9	43 066.7	49 151.8
07	622 814.6	23 880.9	28 004.3	533 339.4	20 450.1	23 981.1	1 156 154.0	44 331.1	51 985.3
08	631 524.5	24 191.7	28 610.7	538 486.9	20 627.7	24 395.7	1 170 011.4	44 819.4	53 006.4
09									
10									
11									
12									