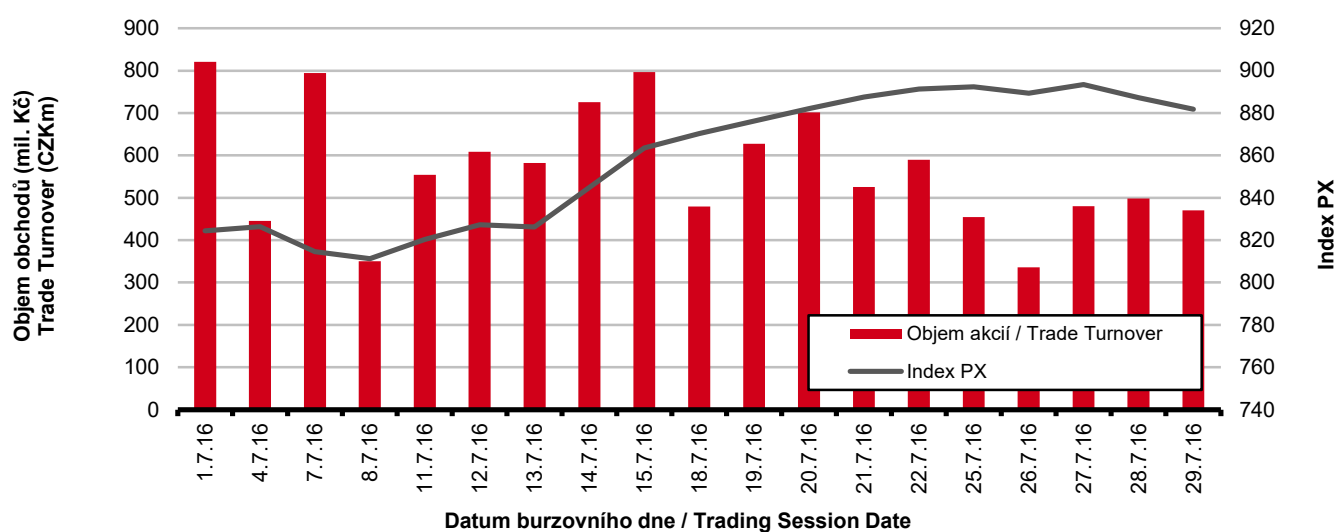


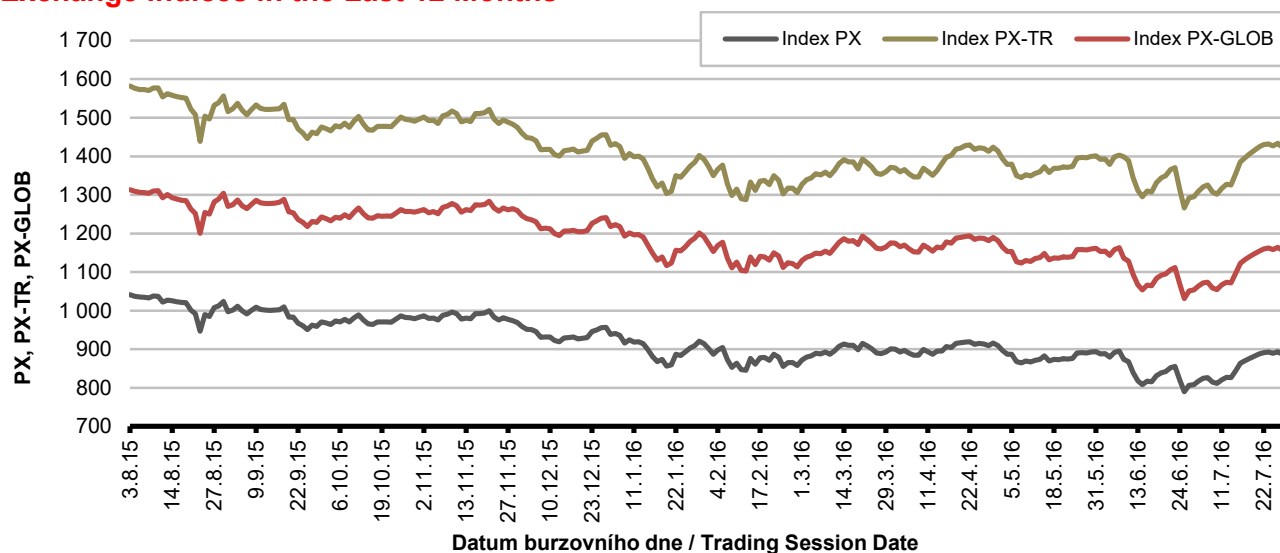
Burzovní indexy v hodnoceném měsíci Exchange Indices in the Month under Review

Index	Hodnota (konec měsíce)	Měsíční změna (%)	Roční změna (%)	Měsíční max.	Datum max.	Měsíční min.	Datum min.
	Value (End of Month)	Monthly Change (%)	Annual Change (%)	Monthly Max.	Date of Max.	Monthly Min.	Date of Min.
PX	881.74	7.94	-14.52	893.42	27.7.2016	811.26	8.7.2016
PX-TR	1 415.04	8.10	-9.75	1 433.78	27.7.2016	1 301.92	8.7.2016
PX-GLOB	1 148.39	7.92	-11.80	1 163.88	27.7.2016	1 054.95	8.7.2016

Objem akciových obchodů a index PX Equity Turnover and PX Index



Vývoj indexů PX a PX-GLOB (12 měsíců) Exchange Indices in the Last 12 Months

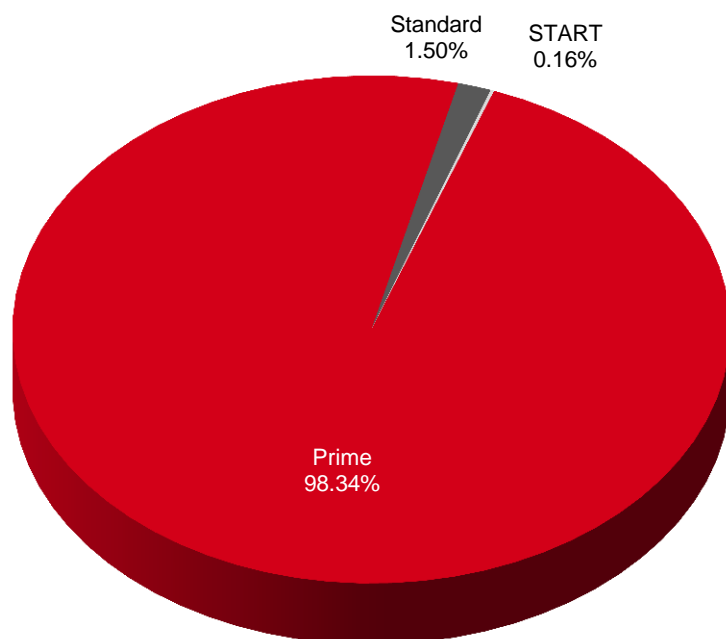


Přehled objemů obchodů - akcie
Trade Turnover - Equities

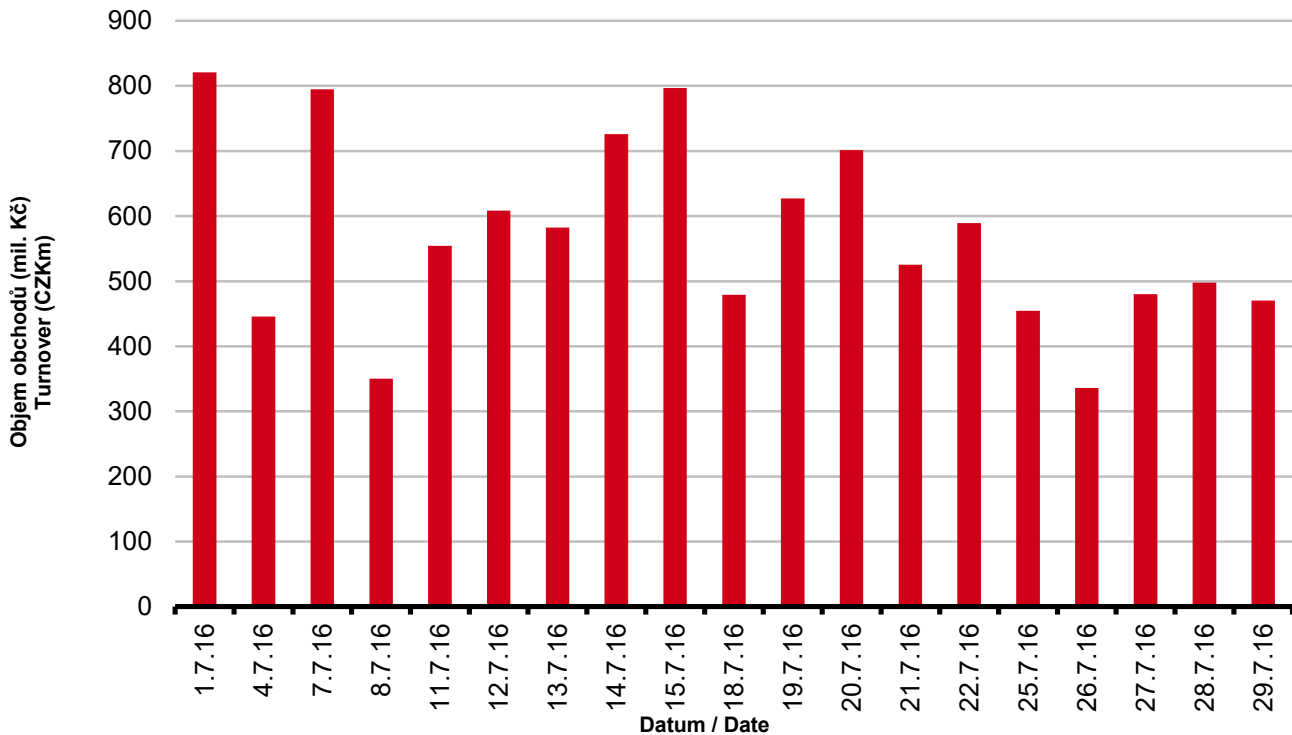
Trh	Počet zobch. emisí	Objem (tis. Kč)	Počet (ks)	Počet transakcí
Market	Number of Traded Issues	Turnover (CZK 000s)	Volume (pieces)	Number of Transactions
Prime	16	10 659 784.329	36 420 671	55 656
Standard	8	162 842.480	32 151	1 594
Free	1	17 294.177	329 823	687
Celkem / Total	25	10 839 920.987	36 782 645	57 937

Single count method

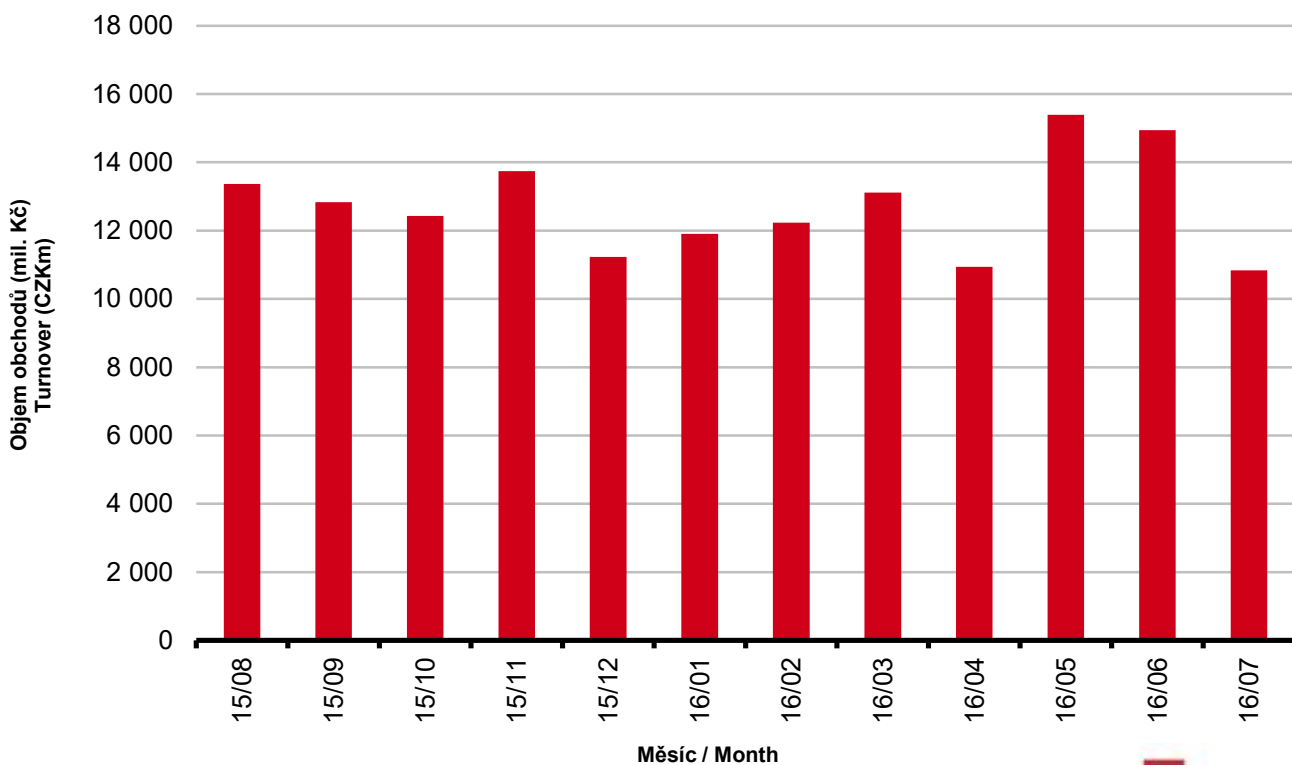
Skladba celkových objemů obchodů
Trade Turnover Structure



Denní objemy akciových obchodů
Daily Trade Turnover - Equities



Měsíční objemy akciových obchodů
Monthly Turnover - Equities



AKCIE / EQUITIES
Oborové objemy akciových obchodů a jejich podíl na celku
Turnover of Equities by Sector and as Percentage of the Total Turnover

Číslo	Obor	Počet emisi	Objem (mil. Kč)	Podíl (%)
No.	Sector	Number of Issues	Turnover (CZKm)	(%)
1	Zemědělství / Agriculture	0	0.000	0.00
2	Výroba potravin / Food Production	0	0.000	0.00
3	Výroba nápojů a tabáku / Beverages & Tobacco	3	179.066	1.65
4	Těžba, zpracování nerostů a rud / Mining	1	0.000	0.00
5	Textilní, oděvní, kožedělný / Textiles	1	105.409	0.97
6	Dřevařský a papírenský / Wood and Paper	0	0.000	0.00
7	Chemický, farmaceut., guma / Chemicals, Pharmacy, Rubber	2	85.809	0.79
8	Stavebnictví, stav. hmoty / Building	0	0.000	0.00
9	Hutnictví, zpracování kovů / Metallurgy	0	0.000	0.00
10	Strojírenství / Mechanical Engineering	0	0.000	0.00
11	Elektrotechnika, elektronika / Electrical Engineering, Electronics	0	0.000	0.00
12	Energetika / Energy	2	3 635.096	33.53
13	Doprava a spoje / Transportation	1	476.671	4.40
14	Obchod / Trade	1	0.000	0.00
15	Peněžnictví / Finance and Banking	3	4 973.400	45.88
16	Služby / Services	6	8.168	0.08
17	Bížuterie, sklo a keramika / Jewelry, Glass, Ceramics	0	0.000	0.00
18	Investiční fondy / Investment Funds	0	0.000	0.00
19	Ostatní / Others	5	1 376.303	12.70
	CELKEM / TOTAL	25	10 839.921	100.00

Emise akcií s největšími celkovými objemy obchodů
Highest Turnover of Equity Issues

	ISIN	Název	Trh	Objem (mil. Kč)	Podíl (%)	Kumul. (%)
	ISIN	Issuer	Market	Turnover (CZKm)	(%)	Cumul. (%)
1	CZ0005112300	ČEZ	Prime	3 635.000	33.53	33.53
2	CZ0008019106	KOMERČNÍ BANKA	Prime	3 149.456	29.05	62.59
3	AT0000652011	ERSTE GROUP BANK	Prime	1 665.722	15.37	77.95
4	CZ0008040318	MONETA MONEY BANK	Prime	1 249.648	11.53	89.48
5	CZ0009093209	O2 C.R.	Prime	476.671	4.40	93.88
6	CS0008418869	PHILIP MORRIS ČR	Standard	160.809	1.48	95.36
7	AT0000908504	VIG	Prime	158.222	1.46	96.82
8	BMG200452024	CETV	Prime	119.627	1.10	97.93
9	LU0275164910	PEGAS NONWOVENS	Prime	105.409	0.97	98.90
10	CZ0009091500	UNIPETROL	Prime	85.809	0.79	99.69
11	GB00BF5SDZ96	STOCK	Free	17.294	0.16	99.85
12	NL0009604859	FORTUNA	Prime	7.686	0.07	99.92
13	CZ0009000121	KOFOLA ČS	Prime	5.185	0.05	99.97
14	CZ0005123620	E4U	Standard	1.842	0.02	99.99
15	CZ0005124420	PLG	Prime	0.962	0.01	99.99

Sumarizace Tržních kapitalizací (konec měsíce)
Market Capitalization Summary (Month-End)

Trh Market	Tržní kapitalizace (mil. Kč) Market Capitalization (CZKm)	Počet emisí Number of Issues
Prime	948 908.2	15
Standard	35 362.5	8
START	10 600.0	1
Celkem / Total	994 870.8	24
Z toho: / Of which:		
Dom. emise / Domestic Issues	614 355.5	14
Zahr. emise / Foreign Issues	380 515.3	10

Emise akcií s největšími tržními kapitalizacemi (konec měsíce)
Market Capitalization of Equity Issues (Month-End)

	ISIN	Název Issuer	Trh Market	Tržní kapit. (mil. Kč) Market Capit. (CZKm)	Podíl (%) (%)	Kumul. (%) Cumul. (%)
1	AT0000652011	ERSTE GROUP BANK	Prime	276 619.3	27.80	27.80
2	CZ0005112300	ČEZ	Prime	245 646.1	24.69	52.50
3	CZ0008019106	KOMERČNÍ BANKA	Prime	180 736.8	18.17	70.66
4	CZ0009093209	O2 C.R.	Prime	73 149.9	7.35	78.02
5	AT0000908504	VIG	Prime	61 171.2	6.15	84.16
6	CZ0008040318	MONETA MONEY BANK	Prime	38 095.1	3.83	87.99
7	CZ0009091500	UNIPETROL	Prime	31 733.6	3.19	91.18
8	CS0008418869	PHILIP MORRIS ČR	Standard	25 260.8	2.54	93.72
9	GB00BF5SDZ96	STOCK	Free	10 600.0	1.07	94.79
10	CZ0009000121	KOFOLO ČS	Prime	9 631.4	0.97	95.76
11	BMG200452024	CETV	Prime	7 637.6	0.77	96.52
12	LU0275164910	PEGAS NONWOVENS	Prime	7 429.7	0.75	97.27
13	BE0003878957	VGP	Prime	6 689.9	0.67	97.94
14	NL0009604859	FORTUNA	Prime	4 674.8	0.47	98.41
15	SK1120010287	TMR	Prime	4 326.1	0.43	98.85
16	CZ0008467818	ENERGOCHEMICA	Standard	3 810.0	0.38	99.23
17	CS0008419750	ENERGOAQUA	Standard	1 927.8	0.19	99.42
18	CZ0009055158	PRAŽSKÉ SLUŽBY	Standard	1 760.0	0.18	99.60
19	CZ0005088559	TOMA	Standard	1 202.5	0.12	99.72
20	GI000A1J9JJ0	BOREALIS	Prime	900.0	0.09	99.81

Indikátory domácích emisí z trhu Prime (konec měsíce)
Indicators of Domestic Equities from the Prime Market (Month-End)

Indikátor Indicator	P/E P/E	P/BV P/BV	Dividendový výnos (%) Dividend Yields (%)
Hodnota Value	13,03	0,75	14,39

AKCIE / EQUITIES
Emise akcií s největším růstem kurzů (objem nad 50 000 Kč)
Issues of Equities with the Highest Price Increase (Turnover above CZK 50,000)

	ISIN	Název	Trh	Kurz 30.6.16	Kurz 29.7.16	Změna (%)	Objem obch. (tis. Kč)
	ISIN	Issuer	Market	Price 30.6.16	Price 29.7.16	Change (%)	Turnover (CZK 000s)
1	AT0000652011	ERSTE GROUP BANK	Prime	542.50	643.60	18.6	1 665 722.5
2	CZ0005112300	ČEZ	Prime	414.40	456.60	10.2	3 634 999.8
3	CZ0005123620	E4U	Standard	96.00	105.00	9.4	1 842.4
4	CZ0009093209	O2 C.R.	Prime	217.00	235.80	8.7	476 671.0
5	CS0008418869	PHILIP MORRIS ČR	Standard	12 355.00	13 200.00	6.8	160 809.3
6	BMG200452024	CETV	Prime	53.50	56.20	5.0	119 627.0
7	CZ0008019106	KOMERČNÍ BANKA	Prime	910.00	951.00	4.5	3 149 456.1
8	CZ0008040318	MONETA MONEY BANK	Prime	71.80	74.55	3.8	1 249 648.1
9	AT0000908504	VIG	Prime	464.50	477.90	2.9	158 221.6
10	NL0009604859	FORTUNA	Prime	88.00	89.90	2.2	7 686.0
11	LU0275164910	PEGAS NONWOVENS	Prime	798.60	805.00	0.8	105 408.6
12	SK1120010287	TMR	Prime	640.00	645.00	0.8	387.1
13	CZ0009091500	UNIPETROL	Prime	174.90	175.00	0.1	85 809.4
14							
15							
16							
17							
18							
19							
20							

Emise akcií s největším poklesem kurzů (objem nad 50 000 Kč)
Issues of Equities with the Highest Price Decrease (Turnover above CZK 50,000)

	ISIN	Název	Trh	Kurz 30.6.16	Kurz 29.7.16	Změna (%)	Objem obch. (tis. Kč)
	ISIN	Issuer	Market	Price 30.6.16	Price 29.7.16	Change (%)	Turnover (CZK 000s)
1	CZ0009055158	PRAŽSKÉ SLUŽBY	Standard	1 200.00	1 131.00	- 5.8	80.9
2	CS0008419750	ENERGOAQUA	Standard	2 800.00	2 750.00	- 1.8	96.3
3	GB00BF5SDZ96	STOCK	Free	53.50	53.00	- 0.9	17 294.2
4	CZ0009000121	KOFOLA ČS	Prime	433.00	432.00	- 0.2	5 185.1
5							
6							
7							
8							
9							
10							
11							
12							
13							
14							
15							
16							
17							
18							
19							
20							

DLUHOPISY / BONDS
Přehled objemů obchodů - dluhopisy
Turnover Sumary - Bonds

Sektor	Počet emisí	Objem (tis. Kč)	Počet (ks)	Počet transakcí
Sector	Number of Issues	Turnover (CZK 000s)	Volume (pieces)	No of Transactions
Veřejný / Public	26	0.000	0	0
Podnikový / Corporate	43	214 706.434	171 825 430	168
Finanční / Financial	44	0.000	0	0
Celkem / Total	113	214 706.434	171 825 430	168

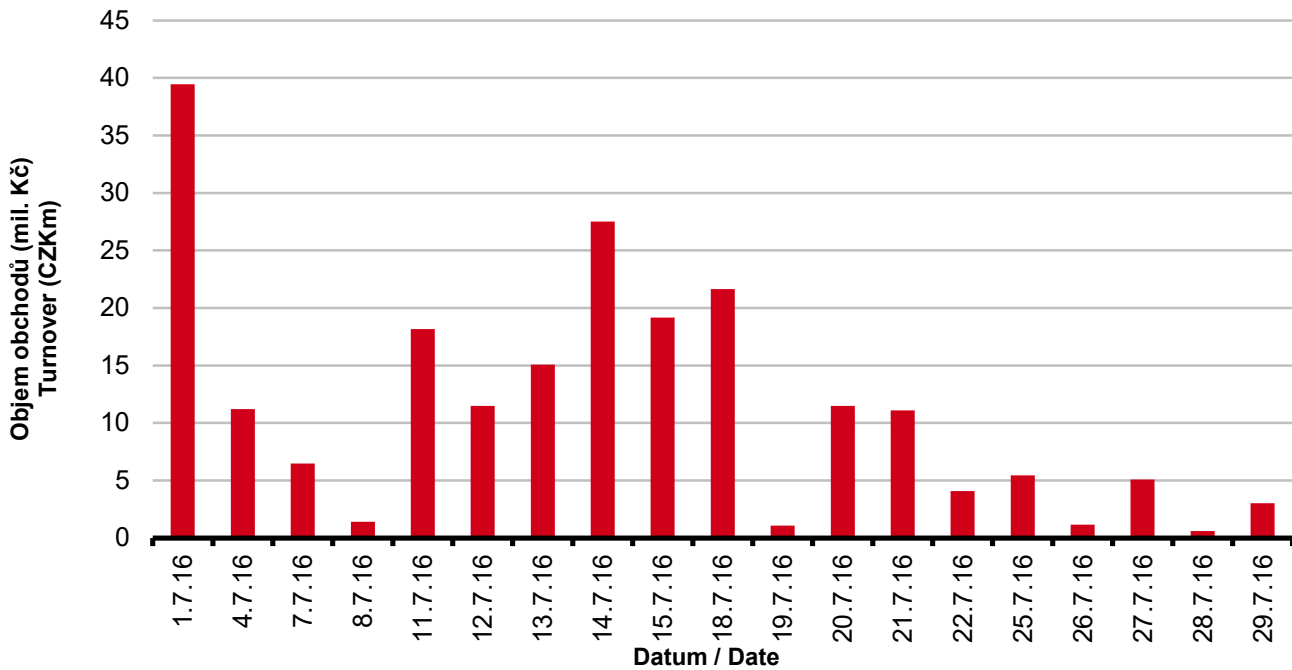
Single count method

Emise dluhopisů s největšími celkovými objemy obchodů
Bond Issues with the Highest Turnover

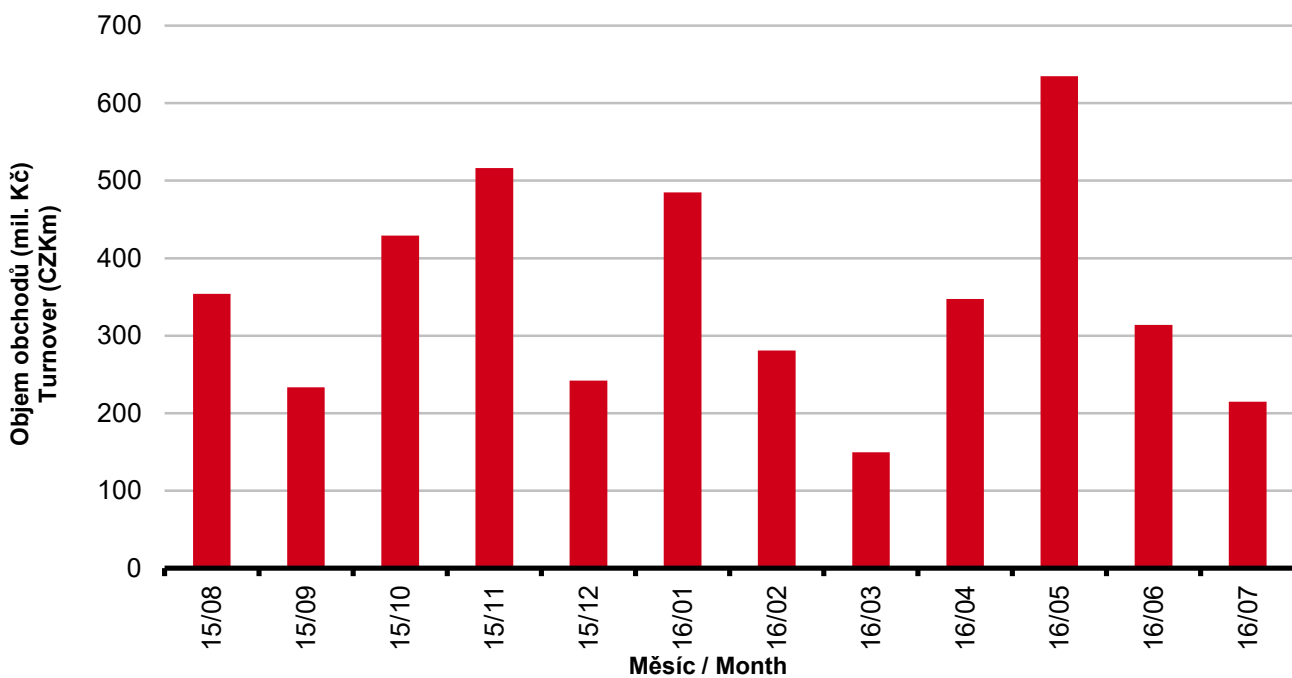
	ISIN	Název	Sektor	Objem (mil. Kč)	Podíl (%)	Kumul. (%)
	ISIN	Issue	Sector	Turnover (CZKm)	(%)	Cumul. (%)
1	CZ0003502957	CPI IV 4,65/22	Corporate	166.780	77.68	77.68
2	CZ0003513012	EPH 4,20/18	Corporate	28.819	13.42	91.10
3	CZ0003501868	CPI 5,10/21	Corporate	7.564	3.52	94.62
4	CZ0000000492	JTFG IV 5,20/17	Corporate	6.315	2.94	97.56
5	CZ0003512311	UNICAP. EN. 5,1/20	Corporate	4.464	2.08	99.64
6	CZ0003704413	J&T BK II 9% PERP	Corporate	0.424	0.20	99.84
7	CZ0003502312	BIGBOARD 7,00/17	Corporate	0.341	0.16	100.00
8						
9						
10						
11						
12						
13						
14						
15						
16						
17						
18						
19						
20						

DLUHOPISY / BONDS

Denní objemy obchodů s dluhopisy
Daily Turnover of Bonds



Měsíční objemy dluhopisových obchodů
Monthly Turnover - Bonds



OSTATNÍ PRODUKTY / OTHER PRODUCTS
Certifikáty
Certificates

Druh certifikátu	Počet emisí	Zobchod. kusy	Objem (CZK)	Počet obchodů
Type of Certificate	Number of Issues	Traded Volume	Turnover (CZK)	Number of Trades
Basket	1	0	0.00	0
Bonus	5	805	810 813.50	4
Index	14	23 659	4 112 490.40	29
Turbo	15	25 255	670 744.25	18

Warranty
Warrants

Počet emisí	Zobchod. kusy	Objem (CZK)	Počet obchodů
Number of Issues	Traded Volume	Turnover (CZK)	Number of Trades
33	73 123	3 797 537.90	97

Akcie investičních fondů
Shares of Investment Funds

Počet emisí	Zobchod. kusy	Objem (CZK)	Počet obchodů
Number of Issues	Traded Volume	Turnover (CZK)	Number of Trades
31	0	0.00	0

Podílové listy investičních fondů
Unites of Investment Funds

Počet emisí	Zobchod. kusy	Objem (CZK)	Počet obchodů
Number of Issues	Traded Volume	Turnover (CZK)	Number of Trades
2	0	0	0

Održené kupóny
Separated Coupons

Počet emisí	Zobchod. kusy	Objem (CZK)	Počet obchodů
Number of Issues	Traded Volume	Turnover (CZK)	Number of Trades
16	0	0.00	0

Roční objemy obchodů (v mil.) / Yearly Turnover (in mil.)

Rok Year	Akcie + PL / Equities + Units			Dluhové cenné papíry / Bonds		
	CZK	EUR ¹⁾	USD	CZK	EUR ¹⁾	USD
1993	7 129.5	212.7	241.6	1 890.5	56.2	64.5
1994	42 593.9	1 252.7	1 475.3	19 432.3	568.0	684.5
1995	125 642.8	3 671.3	4 753.5	69 764.1	2 035.3	2 633.3
1996	249 935.2	7 348.9	9 188.8	143 264.3	4 216.4	5 288.8
1997	246 301.9	6 961.2	7 897.1	433 235.6	12 053.0	13 644.5
1998	172 594.0	4 789.6	5 385.7	687 597.6	19 189.0	21 761.9
1999	163 456.7	4 425.9	4 705.3	1 024 029.0	27 801.4	29 691.6
2000	264 145.3	7 390.0	6 971.1	958 687.6	26 866.9	25 153.4
2001	128 799.1	3 780.7	3 393.5	1 858 379.7	54 615.9	49 041.9
2002	197 397.6	6 413.8	6 036.9	1 595 673.6	51 870.6	49 106.8
2003	257 442.5	8 068.6	9 187.4	1 110 103.9	34 909.5	39 246.8
2004	479 661.6	15 038.3	18 744.3	692 479.8	21 621.9	26 814.5
2005	1 041 172.9	34 957.6	43 642.8	533 241.0	17 912.3	22 382.7
2006	848 895.6	29 946.5	37 585.6	598 920.6	21 104.8	26 382.2
2007	1 013 018.8	36 528.2	50 115.8	508 858.2	18 387.8	25 231.5
2008	852 042.5	34 223.0	50 408.3	643 151.3	25 693.0	37 456.9
2009	463 858.9	17 572.3	24 510.5	585 711.5	22 087.4	30 762.4
2010	389 867.2	15 391.1	20 447.7	529 907.6	20 938.9	27 677.8
2011	370 986.4	15 130.3	21 104.5	628 022.4	25 423.6	35 184.1
2012	250 581.7	9 967.7	12 828.5	594 213.0	23 598.5	30 194.6
2013	174 740.5	6 735.2	8 949.4	1 925.7	74.2	98.5
2014	153 488.7	5 575.7	7 417.6	8 227.3	298.4	380.3
2015	167 896.9	6 150.4	6 824.3	5 101.4	186.4	207.1

¹⁾ V období 1993 - 1998 objem obchodů v XEU / ¹⁾ In period 1993 - 1998 - trade value in XEU

Měsíční objemy obchodů v roce 2016 (v mil.) / Monthly Turnover in 2016 (in mil.)

Měsíc Month	Akcie / Equities			Dluhové cenné papíry / Bonds		
	CZK	EUR	USD	CZK	EUR	USD
01	11 904.3	440.5	478.7	485.0	17.9	19.5
02	12 231.7	452.4	502.5	280.8	10.4	11.5
03	13 112.5	484.8	539.9	149.6	5.5	6.1
04	10 938.8	404.7	458.6	347.2	12.8	14.6
05	15 392.5	569.6	645.1	634.5	23.5	26.5
06	14 938.4	552.0	620.2	314.0	11.6	13.0
07	10 839.9	400.9	443.8	214.7	7.9	8.8
08						
09						
10						
11						
12						
2016	89 358.1	3 304.8	3 688.9	2 425.9	89.7	100.0

Tržní kapitalizace akcí na konci roku (v mil.) / Market Capitalization at the End of the Year - Equities (in mil.)

Rok Year	Domácí akcie / Domestic equities			Zahraniční akcie / Foreign equities			Celkem / Total		
	CZK	EUR ¹⁾	USD	CZK	EUR ¹⁾	USD	CZK	EUR ¹⁾	USD
1994	353 102.9	10 333.7	12 588.8	0.0	0.0	0.0	353 102.9	10 333.7	12 588.8
1995	478 634.1	14 053.5	17 992.4	0.0	0.0	0.0	478 634.1	14 053.5	17 992.4
1996	539 242.2	15 903.1	19 729.3	0.0	0.0	0.0	539 242.2	15 903.1	19 729.3
1997	495 680.5	12 968.5	14 311.1	0.0	0.0	0.0	495 680.5	12 968.5	14 311.1
1998	416 202.1	11 884.4	13 940.8	0.0	0.0	0.0	416 202.1	11 884.4	13 940.8
1999	479 649.6	13 275.7	13 331.4	0.0	0.0	0.0	479 649.6	13 275.7	13 331.4
2000	442 893.8	12 621.7	11 712.7	0.0	0.0	0.0	442 893.8	12 621.7	11 712.7
2001	340 250.7	10 639.5	9 383.9	0.0	0.0	0.0	340 250.7	10 639.5	9 383.9
2002	357 909.5	11 326.3	11 874.5	120 128.8	3 801.5	3 985.6	478 038.3	15 127.8	15 860.1
2003	453 521.2	13 995.4	17 678.4	190 961.8	5 893.0	7 443.7	644 483.0	19 888.4	25 122.1
2004	660 289.3	21 720.0	29 551.1	315 484.7	10 377.8	14 119.4	975 774.0	32 097.8	43 670.5
2005	900 880.6	31 059.5	36 639.0	429 932.6	14 822.7	17 485.5	1 330 813.2	45 882.2	54 124.5
2006	953 895.5	34 693.4	45 693.4	638 101.0	23 207.9	30 566.2	1 591 996.5	57 901.3	76 259.7
2007	1 275 506.2	47 987.4	70 485.5	566 176.3	21 300.8	31 287.4	1 841 682.5	69 288.3	101 772.9
2008	788 650.6	29 615.1	41 758.5	303 081.3	11 381.2	16 047.9	1 091 731.9	40 996.3	57 806.4
2009	825 405.4	31 265.4	44 832.2	468 077.0	17 730.2	25 423.8	1 293 482.4	48 995.5	70 256.0
2010	805 237.0	31 922.2	42 394.3	582 767.5	23 102.8	30 681.7	1 388 004.5	55 025.0	73 075.9
2011	753 443.1	29 203.2	37 785.5	307 324.6	11 911.8	15 412.5	1 060 767.7	41 115.0	53 198.0
2012	708 777.7	28 193.2	37 163.3	433 312.2	17 236.0	22 719.8	1 142 089.9	45 429.2	59 883.1
2013	603 537.0	21 990.8	30 314.8	489 946.8	17 852.0	24 609.3	1 093 483.9	39 842.7	54 924.1
2014	627 910.4	22 643.7	27 543.6	412 378.3	14 871.2	18 089.1	1 040 288.7	37 514.9	45 632.7
2015	636 244.4	23 542.8	25 729.7	464 227.3	17 177.7	18 773.3	1 100 471.7	40 720.5	44 503.1

¹⁾ V období 1993 - 1998 tržní kapitalizace v XEU / ¹⁾ In period 1993 - 1998 - market capitalization in XEU

Tržní kapitalizace akciového trhu v roce 2016 (v mil.) / Equities Market Capitalization in 2016 (in mil.)

Měsíc - konec Month - end	Domácí akcie / Domestic equities			Zahraniční akcie / Foreign equities			Celkem / Total		
	CZK	EUR	USD	CZK	EUR	USD	CZK	EUR	USD
01	577 834.1	21 381.5	23 337.4	426 081.5	15 766.2	17 208.5	1 003 915.6	37 147.7	40 545.9
02	530 575.4	19 611.0	21 352.8	389 523.5	14 397.5	15 676.3	920 098.8	34 008.5	37 029.1
03	583 079.7	21 551.6	24 543.5	394 848.8	14 594.3	16 620.3	977 928.5	36 145.9	41 163.8
04	587 643.5	21 732.4	24 780.4	404 693.4	14 966.5	17 065.6	992 338.8	36 698.8	41 846.0
05	608 668.1	22 526.6	25 127.7	397 575.0	14 714.1	16 413.1	1 006 243.1	37 240.7	41 540.8
06	577 525.0	21 287.3	23 637.1	334 889.0	12 343.9	13 706.4	912 414.0	33 631.2	37 343.5
07	614 355.5	22 728.7	25 257.2	380 515.3	14 077.5	15 643.6	994 870.8	36 806.2	40 900.8
08									
09									
10									
11									
12									