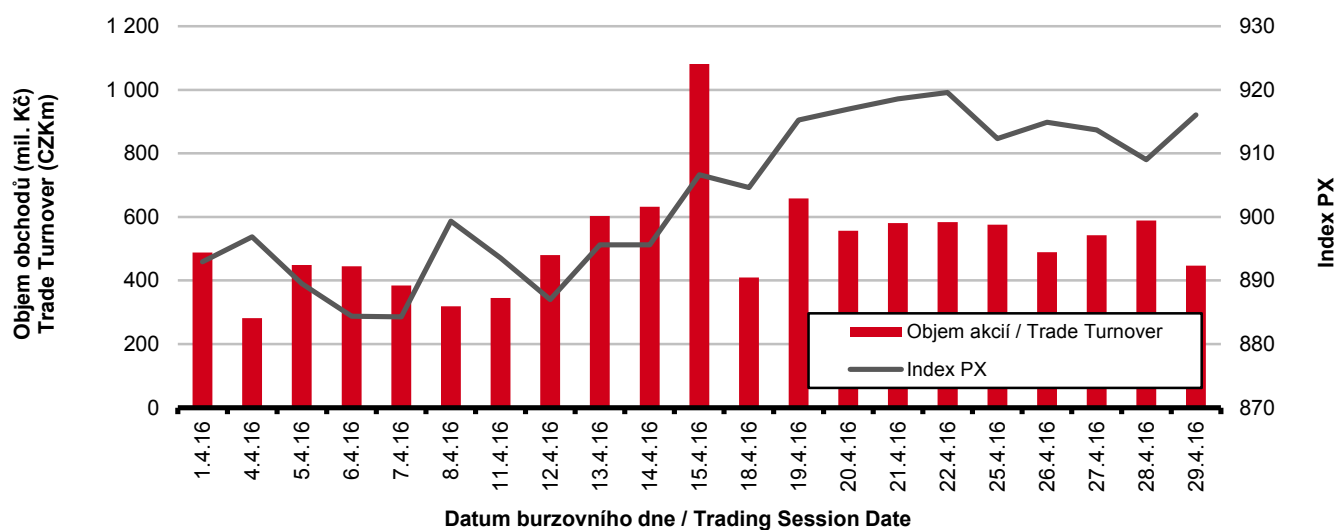


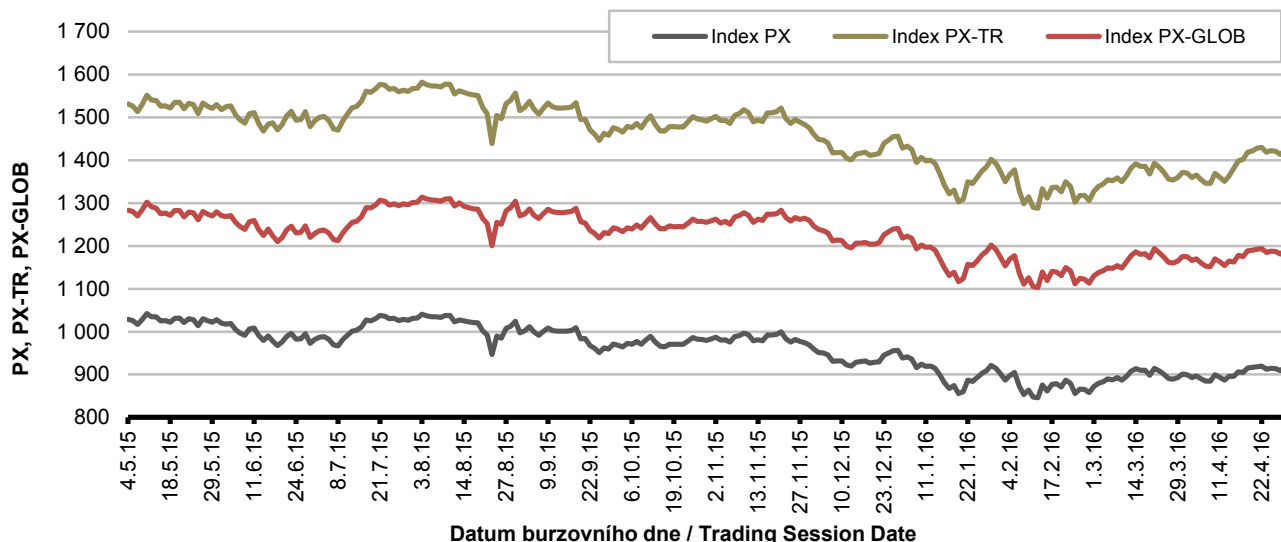
## Burzovní indexy v hodnoceném měsíci Exchange Indices in the Month under Review

Index	Hodnota (konec měsíce)	Měsíční změna (%)	Roční změna (%)	Měsíční max.	Datum max.	Měsíční min.	Datum min.
	Value (End of Month)	Monthly Change (%)	Annual Change (%)	Monthly Max.	Date of Max.	Monthly Min.	Date of Min.
PX	916.04	1.79	-10.72	919.60	22.4.2016	884.30	7.4.2016
PX-TR	1 423.94	3.94	-6.75	1 429.48	22.4.2016	1 346.26	7.4.2016
PX-GLOB	1 189.81	1.28	-7.04	1 193.88	22.4.2016	1 151.66	7.4.2016

## Objem akciových obchodů a index PX Equity Turnover and PX Index



## Vývoj indexů PX a PX-GLOB (12 měsíců) Exchange Indices in the Last 12 Months

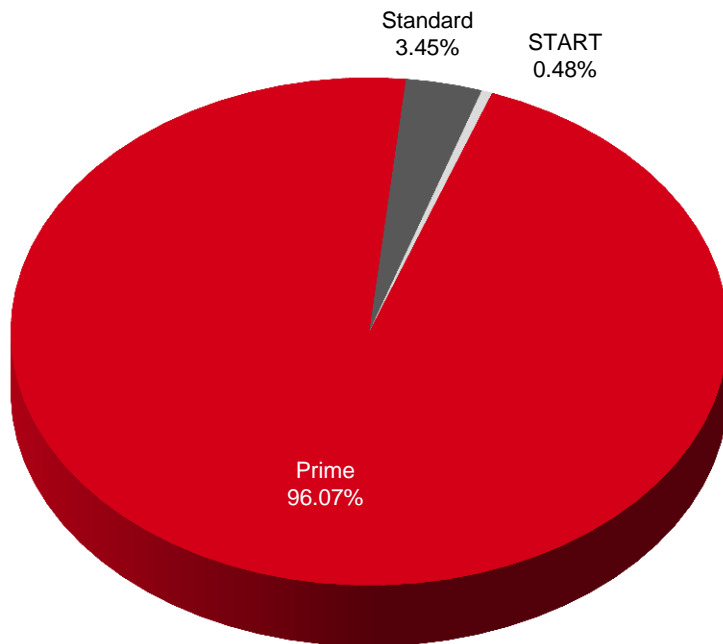


**Přehled objemů obchodů - akcie**  
**Trade Turnover - Equities**

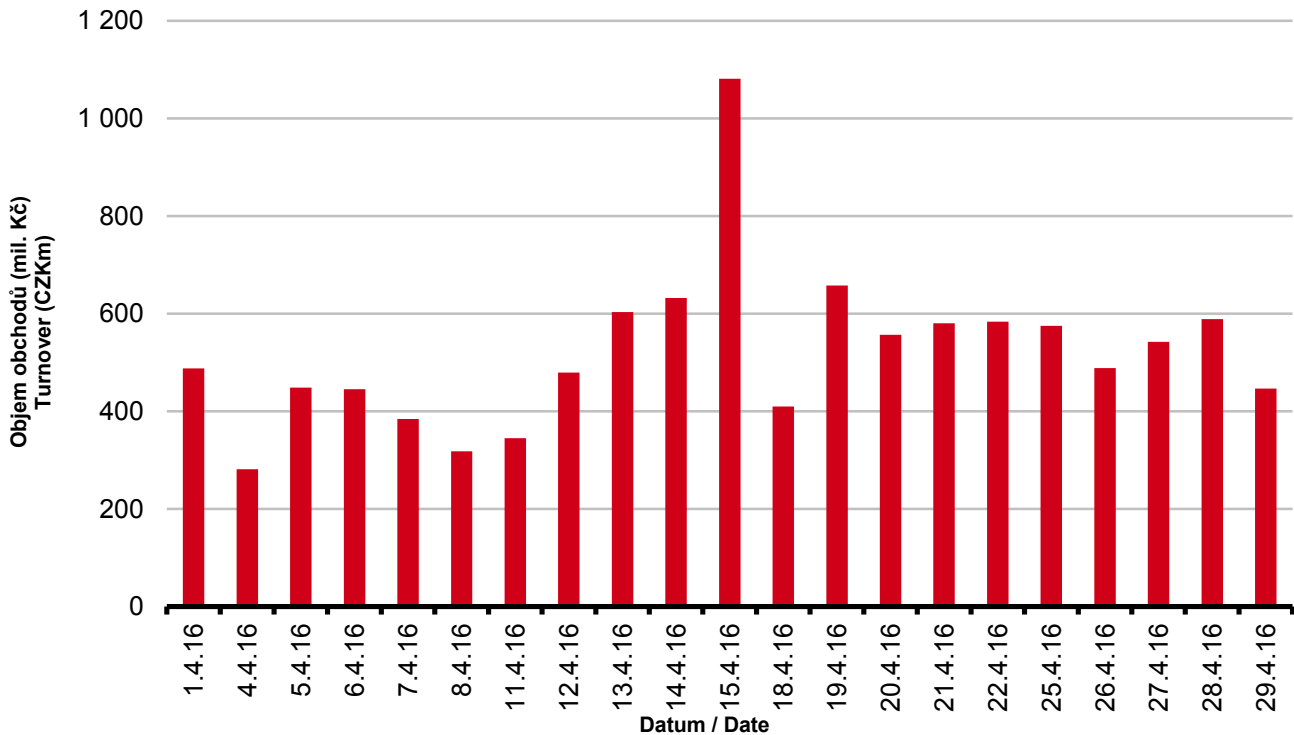
Trh	Počet zobch. emisí	Objem (tis. Kč)	Počet (ks)	Počet transakcí
Market	Number of Traded Issues	Turnover (CZK 000s)	Volume (pieces)	Number of Transactions
Prime	15	10 509 159.497	118 359 088	57 782
Standard	8	377 171.678	39 472	3 510
Free	1	52 483.046	999 584	1 487
<b>Celkem / Total</b>	<b>24</b>	<b>10 938 814.221</b>	<b>119 398 144</b>	<b>62 779</b>

Single count method

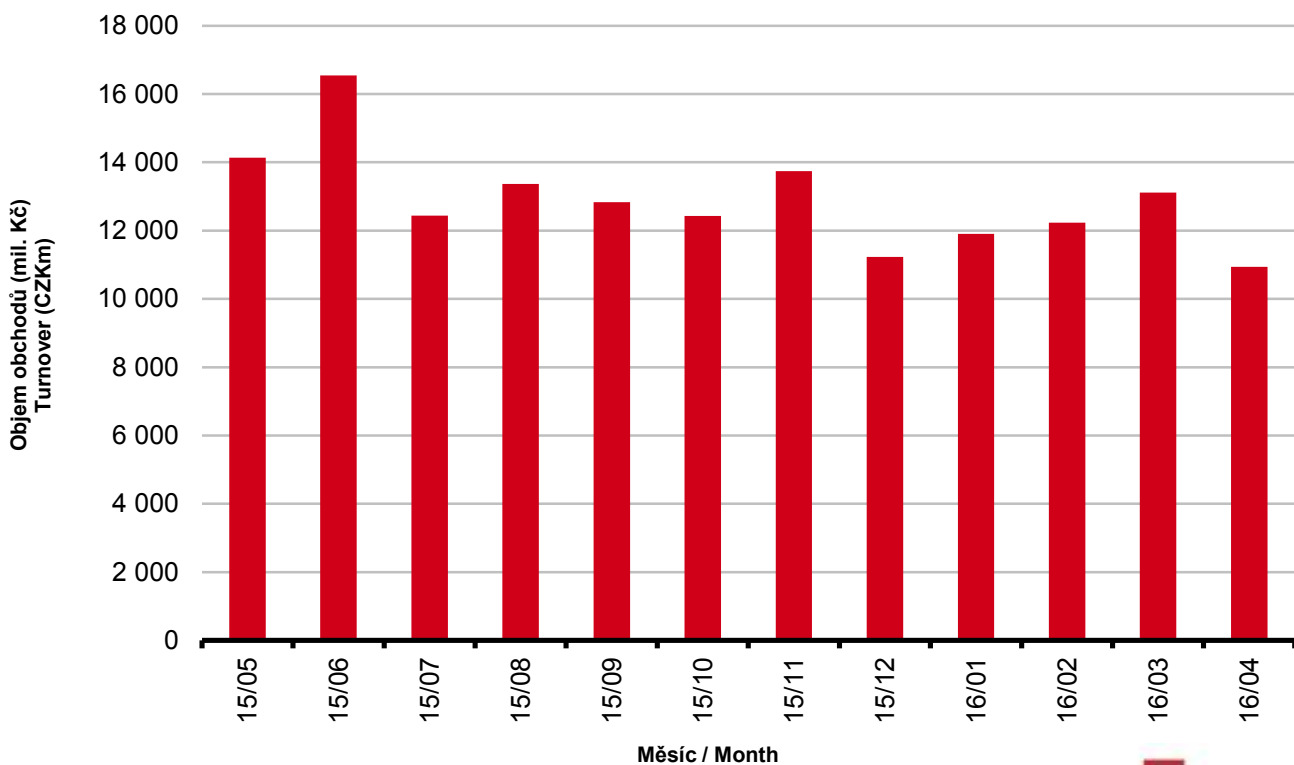
**Skladba celkových objemů obchodů**  
**Trade Turnover Structure**



**Denní objemy akciových obchodů**  
**Daily Trade Turnover - Equities**



**Měsíční objemy akciových obchodů**  
**Monthly Turnover - Equities**



**AKCIE / EQUITIES**
**Oborové objemy akciových obchodů a jejich podíl na celku**  
**Turnover of Equities by Sector and as Percentage of the Total Turnover**

Číslo	Obor	Počet emise	Objem (mil. Kč)	Podíl (%)
No.	Sector	Number of Issues	Turnover (CZKm)	(%)
1	Zemědělství / Agriculture	0	0.000	0.00
2	Výroba potravin / Food Production	0	0.000	0.00
3	Výroba nápojů a tabáku / Beverages & Tobacco	3	429.265	3.92
4	Těžba, zpracování nerostů a rud / Mining	1	14.955	0.14
5	Textilní, oděvní, kožedělný / Textiles	1	72.108	0.66
6	Dřevařský a papírenský / Wood and Paper	0	0.000	0.00
7	Chemický, farmaceut., guma / Chemicals, Pharmacy, Rubber	2	133.854	1.22
8	Stavebnictví, stav. hmoty / Building	0	0.000	0.00
9	Hutnictví, zpracování kovů / Metallurgy	0	0.000	0.00
10	Strojírenství / Mechanical Engineering	0	0.000	0.00
11	Elektrotechnika, elektronika / Electrical Engineering, Electronics	0	0.000	0.00
12	Energetika / Energy	2	4 206.131	38.45
13	Doprava a spoje / Transportation	1	492.251	4.50
14	Obchod / Trade	1	0.081	0.00
15	Peněžnictví / Finance and Banking	3	5 498.887	50.27
16	Služby / Services	6	38.265	0.35
17	Bižuterie, sklo a keramika / Jewelry, Glass, Ceramics	0	0.000	0.00
18	Investiční fondy / Investment Funds	0	0.000	0.00
19	Ostatní / Others	4	53.018	0.48
	<b>CELKEM / TOTAL</b>	<b>24</b>	<b>10 938.814</b>	<b>100.00</b>

**Emise akcií s největšími celkovými objemy obchodů**  
**Highest Turnover of Equity Issues**

	ISIN	Název	Trh	Objem (mil. Kč)	Podíl (%)	Kumul. (%)
	ISIN	Issuer	Market	Turnover (CZKm)	(%)	Cumul. (%)
1	CZ0005112300	ČEZ	Prime	4 206.131	38.45	38.45
2	CZ0008019106	KOMERČNÍ BANKA	Prime	3 994.290	36.51	74.97
3	AT0000652011	ERSTE GROUP BANK	Prime	1 332.857	12.18	87.15
4	CZ0009093209	O2 C.R.	Prime	492.251	4.50	91.65
5	CS0008418869	PHILIP MORRIS ČR	Standard	376.022	3.44	95.09
6	AT0000908504	VIG	Prime	171.740	1.57	96.66
7	CZ0009091500	UNIPETROL	Prime	133.854	1.22	97.88
8	LU0275164910	PEGAS NONWOVENS	Prime	72.108	0.66	98.54
9	GB00BF5SDZ96	STOCK	Free	52.483	0.48	99.02
10	NL0009604859	FORTUNA	Prime	38.178	0.35	99.37
11	BMG200452024	CETV	Prime	34.401	0.31	99.68
12	CZ0009000121	KOFOLO ČS	Prime	17.619	0.16	99.85
13	GB00B42CTW68	NWR	Prime	14.955	0.14	99.98
14	CZ0005123620	E4U	Standard	0.999	0.01	99.99
15	CZ0005124420	PLG	Prime	0.760	0.01	100.00

**Sumarizace Tržních kapitalizací (konec měsíce)**  
**Market Capitalization Summary (Month-End)**

Trh Market	Tržní kapitalizace (mil. Kč) Market Capitalization (CZKm)	Počet emisí Number of Issues
Prime	946 971.2	15
Standard	33 965.6	8
START	11 400.0	1
<b>Celkem / Total</b>	<b>992 336.8</b>	<b>24</b>
<b>Z toho: / Of which:</b>		
<b>Dom. emise / Domestic Issues</b>	<b>587 643.5</b>	<b>14</b>
<b>Zahr. emise / Foreign Issues</b>	<b>404 693.4</b>	<b>10</b>

**Emise akcií s největšími tržními kapitalizacemi (konec měsíce)**  
**Market Capitalization of Equity Issues (Month-End)**

	ISIN	Název Issuer	Trh Market	Tržní kapit. (mil. Kč) Market Capit. (CZKm)	Podíl (%) (%)	Kumul. (%) Cumul. (%)
1	AT0000652011	ERSTE GROUP BANK	Prime	290 931.6	29.32	29.32
2	CZ0005112300	ČEZ	Prime	248 228.5	25.01	54.33
3	CZ0008019106	KOMERČNÍ BANKA	Prime	184 689.9	18.61	72.94
4	CZ0009093209	O2 C.R.	Prime	74 452.8	7.50	80.45
5	AT0000908504	VIG	Prime	68 864.0	6.94	87.39
6	CZ0009091500	UNIPETROL	Prime	34 634.9	3.49	90.88
7	CS0008418869	PHILIP MORRIS ČR	Standard	23 710.7	2.39	93.27
8	GB00BF5SDZ96	STOCK	Free	11 400.0	1.15	94.41
9	CZ0009000121	KOFOVA ČS	Prime	9 252.4	0.93	95.35
10	BMG200452024	CETV	Prime	8 650.6	0.87	96.22
11	LU0275164910	PEGAS NONWOVENS	Prime	7 660.4	0.77	96.99
12	BE0003878957	VGP	Prime	6 689.9	0.67	97.67
13	NL0009604859	FORTUNA	Prime	4 570.8	0.46	98.13
14	SK1120010287	TMR	Prime	4 292.6	0.43	98.56
15	CZ0008467818	ENERGOCHEMICA	Standard	3 810.0	0.38	98.94
16	CZ0005124420	PLG	Prime	2 419.3	0.24	99.19
17	CZ0009055158	PRAŽSKÉ SLUŽBY	Standard	1 809.8	0.18	99.37
18	CS0008419750	ENERGOAQUA	Standard	1 756.7	0.18	99.55
19	CZ0005088559	TOMA	Standard	1 202.5	0.12	99.67
20	CS0008416251	RMS MEZZANINE	Standard	1 054.4	0.11	99.77

**Indikátory domácích emisí z trhu Prime (konec měsíce)**  
**Indicators of Domestic Equities from the Prime Market (Month-End)**

Indikátor Indicator	P/E P/E	P/BV P/BV	Dividendový výnos (%) Dividend Yields (%)
Hodnota Value	14,32	1,35	6,54

**AKCIE / EQUITIES**
**Emise akcií s největším růstem kurzů (objem nad 50 000 Kč)**
**Issues of Equities with the Highest Price Increase (Turnover above CZK 50,000)**

	ISIN	Název	Trh	Kurz 31.3.16	Kurz 29.4.16	Změna (%)	Objem obch. (tis. Kč)
	ISIN	Issuer	Market	Price 31.3.16	Price 29.4.16	Change (%)	Turnover (CZK 000s)
1	LU0275164910	PEGAS NONWOVENS	Prime	745.00	830.00	11.4	72 108.2
2	GB00BF5SDZ96	STOCK	Free	51.50	57.00	10.7	52 483.1
3	CZ0005112300	ČEZ	Prime	419.30	461.40	10.0	4 206 131.1
4	AT0000908504	VIG	Prime	503.00	538.00	7.0	171 740.0
5	CZ0009091500	UNIPETROL	Prime	180.75	191.00	5.7	133 854.2
6	BMG200452024	CETV	Prime	60.75	63.70	4.9	34 401.0
7	CZ0005123620	E4U	Standard	94.00	97.50	3.7	998.5
8	NL0009604859	FORTUNA	Prime	85.10	87.90	3.3	38 177.9
9	CZ0009055158	PRAŽSKÉ SLUŽBY	Standard	1 138.00	1 163.00	2.2	65.9
10	AT0000652011	ERSTE GROUP BANK	Prime	669.30	676.90	1.1	1 332 856.5
11	CZ0005124420	PLG	Prime	205.30	207.00	0.8	760.3
12	CZ0005088559	TOMA	Standard	810.00	814.00	0.5	80.9
13							
14							
15							
16							
17							
18							
19							
20							

**Emise akcií s největším poklesem kurzů (objem nad 50 000 Kč)**
**Issues of Equities with the Highest Price Decrease (Turnover above CZK 50,000)**

	ISIN	Název	Trh	Kurz 31.3.16	Kurz 29.4.16	Změna (%)	Objem obch. (tis. Kč)
	ISIN	Issuer	Market	Price 31.3.16	Price 29.4.16	Change (%)	Turnover (CZK 000s)
1	GB00B42CTW68	NWR	Prime	0.17	0.11	- 35.3	14 954.6
2	CZ0008019106	KOMERČNÍ BANKA	Prime	5 250.00	4 859.00	- 7.4	3 994 290.4
3	CS0008418869	PHILIP MORRIS ČR	Standard	13 200.00	12 390.00	- 6.1	376 021.6
4	CZ0009000121	KOFOLA ČS	Prime	434.00	415.00	- 4.4	17 618.5
5	CZ0009093209	O2 C.R.	Prime	250.50	240.00	- 4.2	492 250.9
6							
7							
8							
9							
10							
11							
12							
13							
14							
15							
16							
17							
18							
19							
20							

**DLUHOPISY / BONDS**
**Přehled objemů obchodů - dluhopisy**  
**Turnover Sumary - Bonds**

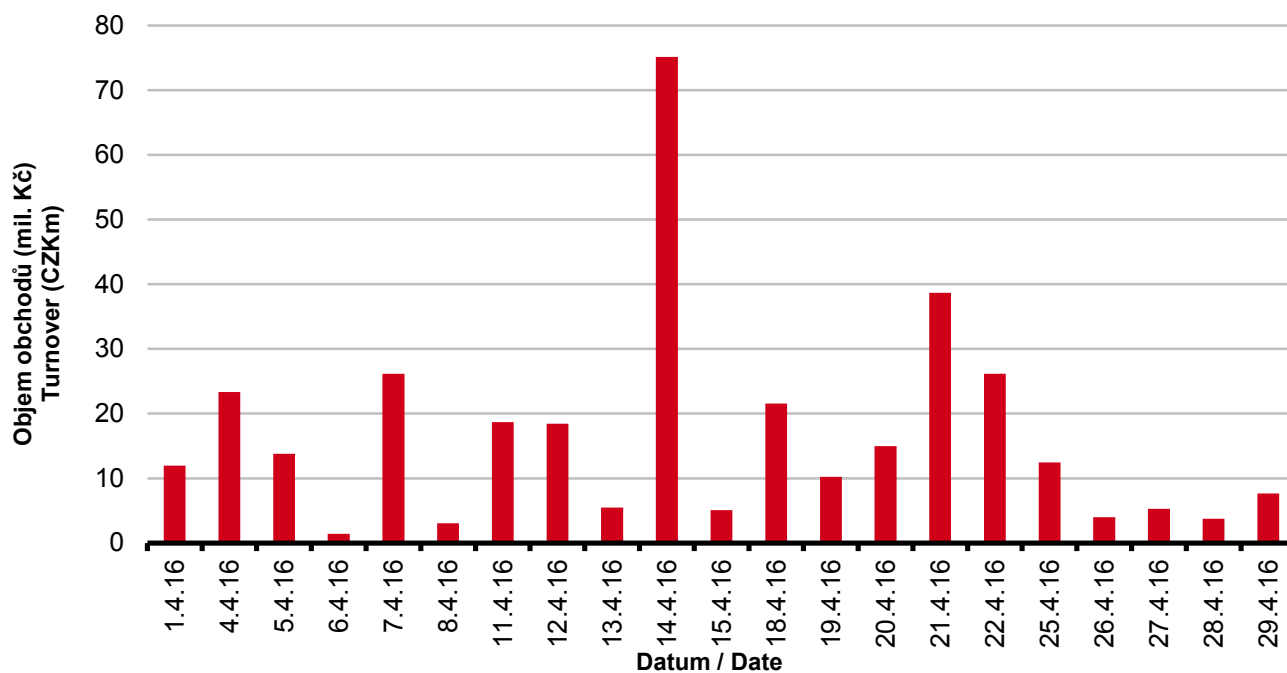
Sektor	Počet emisí	Objem (tis. Kč)	Počet (ks)	Počet transakcí
Sector	Number of Issues	Turnover (CZK 000s)	Volume (pieces)	No of Transactions
<b>Veřejný / Public</b>	27	0.000	0	0
<b>Podnikový / Corporate</b>	43	347 171.820	67 461 018	272
<b>Finanční / Financial</b>	42	0.000	0	0
<b>Celkem / Total</b>	112	347 171.820	67 461 018	272

Single count method

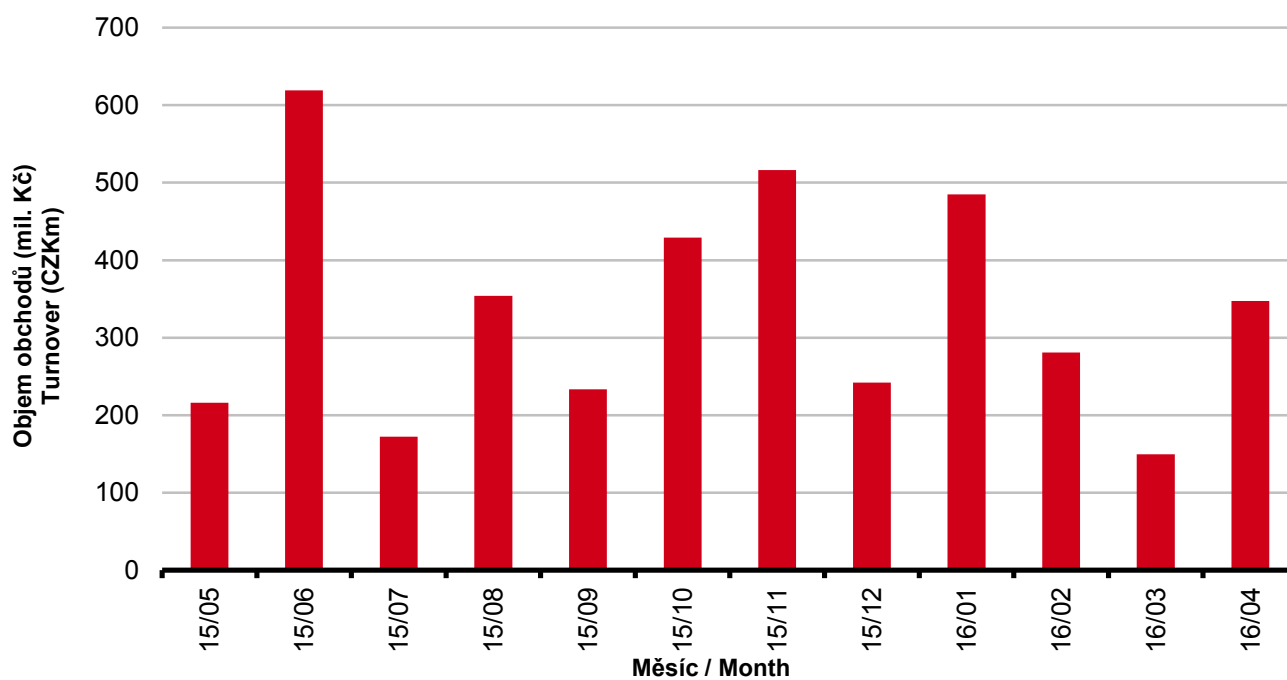
**Emise dluhopisů s největšími celkovými objemy obchodů**  
**Bond Issues with the Highest Turnover**

	ISIN	Název	Sektor	Objem (mil. Kč)	Podíl (%)	Kumul. (%)
	ISIN	Issue	Sector	Turnover (CZKm)	(%)	Cumul. (%)
1	CZ0003513012	EPH 4,20/18	Corporate	243.699	70.20	70.20
2	CZ0003501868	CPI 5,10/21	Corporate	59.979	17.28	87.47
3	CZ0000000492	JTFG IV 5,20/17	Corporate	24.668	7.11	94.58
4	CZ0003502312	BIGBOARD 7,00/17	Corporate	10.644	3.07	97.64
5	CZ0000000526	JTSEC 6,25/18	Corporate	6.298	1.81	99.46
6	CZ0003704249	J&T BANKA 10% PERP	Corporate	1.148	0.33	99.79
7	CZ0003704413	J&T BK II 9% PERP	Corporate	0.735	0.21	100.00
8						
9						
10						
11						
12						
13						
14						
15						
16						
17						
18						
19						
20						

### Denní objemy obchodů s dluhopisy Daily Turnover of Bonds



### Měsíční objemy dluhopisových obchodů Monthly Turnover - Bonds





**OSTATNÍ PRODUKTY / OTHER PRODUCTS**
**Certifikáty**  
**Certificates**

Druh certifikátu	Počet emisí	Zobchod. kusy	Objem (CZK)	Počet obchodů
Type of Certificate	Number of Issues	Traded Volume	Turnover (CZK)	Number of Trades
Basket	1	0	0.00	0
Bonus	4	5 169	5 375 810.00	16
Index	14	32 828	2 803 939.20	46
Turbo	16	972	109 683.80	4

**Warrants**

Počet emisí	Zobchod. kusy	Objem (CZK)	Počet obchodů
Number of Issues	Traded Volume	Turnover (CZK)	Number of Trades
30	54 527	2 816 177.40	112

**Akcie investičních fondů**  
**Shares of Investment Funds**

Počet emisí	Zobchod. kusy	Objem (CZK)	Počet obchodů
Number of Issues	Traded Volume	Turnover (CZK)	Number of Trades
31	0	0.00	0

**Podílové listy investičních fondů**  
**Unites of Investment Funds**

Počet emisí	Zobchod. kusy	Objem (CZK)	Počet obchodů
Number of Issues	Traded Volume	Turnover (CZK)	Number of Trades
2	0	0	0

**Održené kupóny**  
**Separated Coupons**

Počet emisí	Zobchod. kusy	Objem (CZK)	Počet obchodů
Number of Issues	Traded Volume	Turnover (CZK)	Number of Trades
16	0	0.00	0

**Roční objemy obchodů (v mil.) / Yearly Turnover (in mil.)**

Rok Year	Akcie + PL / Equities + Units			Dluhové cenné papíry / Bonds		
	CZK	EUR <sup>1)</sup>	USD	CZK	EUR <sup>1)</sup>	USD
1993	7 129.5	212.7	241.6	1 890.5	56.2	64.5
1994	42 593.9	1 252.7	1 475.3	19 432.3	568.0	684.5
1995	125 642.8	3 671.3	4 753.5	69 764.1	2 035.3	2 633.3
1996	249 935.2	7 348.9	9 188.8	143 264.3	4 216.4	5 288.8
1997	246 301.9	6 961.2	7 897.1	433 235.6	12 053.0	13 644.5
1998	172 594.0	4 789.6	5 385.7	687 597.6	19 189.0	21 761.9
1999	163 456.7	4 425.9	4 705.3	1 024 029.0	27 801.4	29 691.6
2000	264 145.3	7 390.0	6 971.1	958 687.6	26 866.9	25 153.4
2001	128 799.1	3 780.7	3 393.5	1 858 379.7	54 615.9	49 041.9
2002	197 397.6	6 413.8	6 036.9	1 595 673.6	51 870.6	49 106.8
2003	257 442.5	8 068.6	9 187.4	1 110 103.9	34 909.5	39 246.8
2004	479 661.6	15 038.3	18 744.3	692 479.8	21 621.9	26 814.5
2005	1 041 172.9	34 957.6	43 642.8	533 241.0	17 912.3	22 382.7
2006	848 895.6	29 946.5	37 585.6	598 920.6	21 104.8	26 382.2
2007	1 013 018.8	36 528.2	50 115.8	508 858.2	18 387.8	25 231.5
2008	852 042.5	34 223.0	50 408.3	643 151.3	25 693.0	37 456.9
2009	463 858.9	17 572.3	24 510.5	585 711.5	22 087.4	30 762.4
2010	389 867.2	15 391.1	20 447.7	529 907.6	20 938.9	27 677.8
2011	370 986.4	15 130.3	21 104.5	628 022.4	25 423.6	35 184.1
2012	250 581.7	9 967.7	12 828.5	594 213.0	23 598.5	30 194.6
2013	174 740.5	6 735.2	8 949.4	1 925.7	74.2	98.5
2014	153 488.7	5 575.7	7 417.6	8 227.3	298.4	380.3
2015	167 896.9	6 150.4	6 824.3	5 101.4	186.4	207.1

<sup>1)</sup> V období 1993 - 1998 objem obchodů v XEU / <sup>1)</sup> In period 1993 - 1998 - trade value in XEU

**Měsíční objemy obchodů v roce 2016 (v mil.) / Monthly Turnover in 2016 (in mil.)**

Měsíc Month	Akcie / Equities			Dluhové cenné papíry / Bonds		
	CZK	EUR	USD	CZK	EUR	USD
01	11 904.3	440.5	478.7	485.0	17.9	19.5
02	12 231.7	452.4	502.5	280.8	10.4	11.5
03	13 112.5	484.8	539.9	149.6	5.5	6.1
04	10 938.8	404.7	458.6	347.2	12.8	14.6
05						
06						
07						
08						
09						
10						
11						
12						
<b>2016</b>	<b>48 187.2</b>	<b>1 782.3</b>	<b>1 979.7</b>	<b>1 262.6</b>	<b>46.7</b>	<b>51.7</b>

**Tržní kapitalizace akcí na konci roku (v mil.) / Market Capitalization at the End of the Year - Equities (in mil.)**

Rok Year	Domácí akcie / Domestic equities			Zahraniční akcie / Foreign equities			Celkem / Total		
	CZK	EUR <sup>1)</sup>	USD	CZK	EUR <sup>1)</sup>	USD	CZK	EUR <sup>1)</sup>	USD
1994	353 102.9	10 333.7	12 588.8	0.0	0.0	0.0	353 102.9	10 333.7	12 588.8
1995	478 634.1	14 053.5	17 992.4	0.0	0.0	0.0	478 634.1	14 053.5	17 992.4
1996	539 242.2	15 903.1	19 729.3	0.0	0.0	0.0	539 242.2	15 903.1	19 729.3
1997	495 680.5	12 968.5	14 311.1	0.0	0.0	0.0	495 680.5	12 968.5	14 311.1
1998	416 202.1	11 884.4	13 940.8	0.0	0.0	0.0	416 202.1	11 884.4	13 940.8
1999	479 649.6	13 275.7	13 331.4	0.0	0.0	0.0	479 649.6	13 275.7	13 331.4
2000	442 893.8	12 621.7	11 712.7	0.0	0.0	0.0	442 893.8	12 621.7	11 712.7
2001	340 250.7	10 639.5	9 383.9	0.0	0.0	0.0	340 250.7	10 639.5	9 383.9
2002	357 909.5	11 326.3	11 874.5	120 128.8	3 801.5	3 985.6	478 038.3	15 127.8	15 860.1
2003	453 521.2	13 995.4	17 678.4	190 961.8	5 893.0	7 443.7	644 483.0	19 888.4	25 122.1
2004	660 289.3	21 720.0	29 551.1	315 484.7	10 377.8	14 119.4	975 774.0	32 097.8	43 670.5
2005	900 880.6	31 059.5	36 639.0	429 932.6	14 822.7	17 485.5	1 330 813.2	45 882.2	54 124.5
2006	953 895.5	34 693.4	45 693.4	638 101.0	23 207.9	30 566.2	1 591 996.5	57 901.3	76 259.7
2007	1 275 506.2	47 987.4	70 485.5	566 176.3	21 300.8	31 287.4	1 841 682.5	69 288.3	101 772.9
2008	788 650.6	29 615.1	41 758.5	303 081.3	11 381.2	16 047.9	1 091 731.9	40 996.3	57 806.4
2009	825 405.4	31 265.4	44 832.2	468 077.0	17 730.2	25 423.8	1 293 482.4	48 995.5	70 256.0
2010	805 237.0	31 922.2	42 394.3	582 767.5	23 102.8	30 681.7	1 388 004.5	55 025.0	73 075.9
2011	753 443.1	29 203.2	37 785.5	307 324.6	11 911.8	15 412.5	1 060 767.7	41 115.0	53 198.0
2012	708 777.7	28 193.2	37 163.3	433 312.2	17 236.0	22 719.8	1 142 089.9	45 429.2	59 883.1
2013	603 537.0	21 990.8	30 314.8	489 946.8	17 852.0	24 609.3	1 093 483.9	39 842.7	54 924.1
2014	627 910.4	22 643.7	27 543.6	412 378.3	14 871.2	18 089.1	1 040 288.7	37 514.9	45 632.7
2015	636 244.4	23 542.8	25 729.7	464 227.3	17 177.7	18 773.3	1 100 471.7	40 720.5	44 503.1

<sup>1)</sup> V období 1993 - 1998 tržní kapitalizace v XEU / <sup>1)</sup> In period 1993 - 1998 - market capitalization in XEU

**Tržní kapitalizace akciového trhu v roce 2016 (v mil.) / Equities Market Capitalization in 2016 (in mil.)**

Měsíc - konec Month - end	Domácí akcie / Domestic equities			Zahraniční akcie / Foreign equities			Celkem / Total		
	CZK	EUR	USD	CZK	EUR	USD	CZK	EUR	USD
01	577 834.1	21 381.5	23 337.4	426 081.5	15 766.2	17 208.5	1 003 915.6	37 147.7	40 545.9
02	530 575.4	19 611.0	21 352.8	389 523.5	14 397.5	15 676.3	920 098.8	34 008.5	37 029.1
03	583 079.7	21 551.6	24 543.5	394 848.8	14 594.3	16 620.3	977 928.5	36 145.9	41 163.8
04	587 643.5	21 732.4	24 780.4	404 693.4	14 966.5	17 065.6	992 336.8	36 698.8	41 846.0
05									
06									
07									
08									
09									
10									
11									
12									