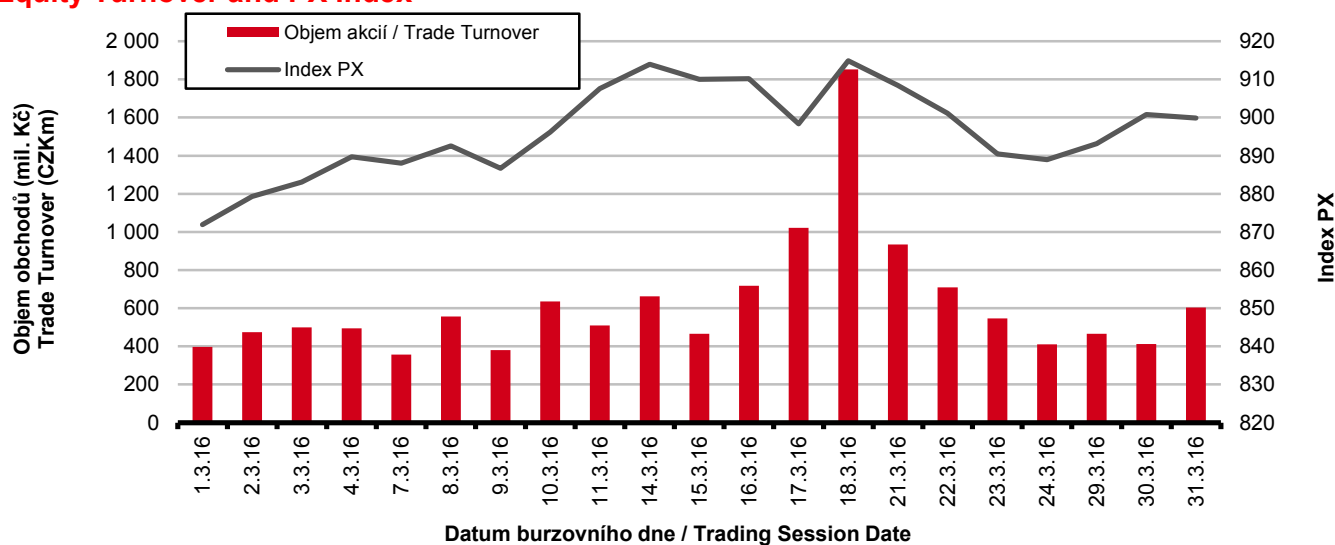


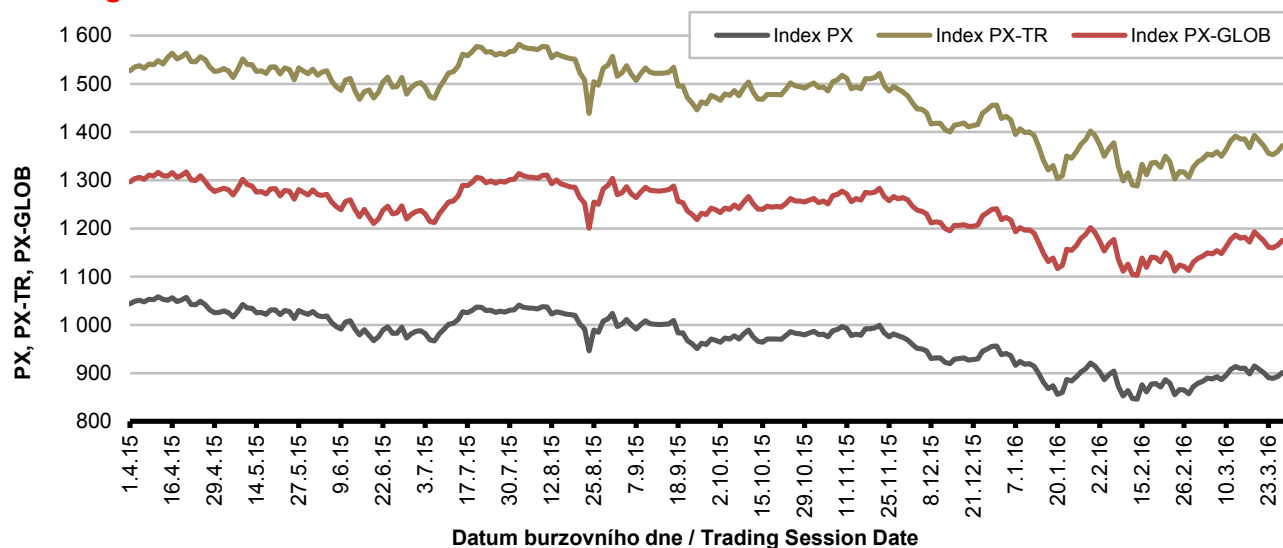
Burzovní indexy v hodnoceném měsíci Exchange Indices in the Month under Review

Index	Hodnota (konec měsíce)	Měsíční změna (%)	Roční změna (%)	Měsíční max.	Datum max.	Měsíční min.	Datum min.
	Value (End of Month)	Monthly Change (%)	Annual Change (%)	Monthly Max.	Date of Max.	Monthly Min.	Date of Min.
PX	899.91	4.93	-12.94	914.85	18.3.2016	871.89	1.3.2016
PX-TR	1 370.02	4.93	-9.39	1 392.77	18.3.2016	1 327.36	1.3.2016
PX-GLOB	1 174.81	5.55	-8.51	1 193.43	18.3.2016	1 130.17	1.3.2016

Objem akciových obchodů a index PX Equity Turnover and PX Index



Vývoj indexů PX a PX-GLOB (12 měsíců) Exchange Indices in the Last 12 Months

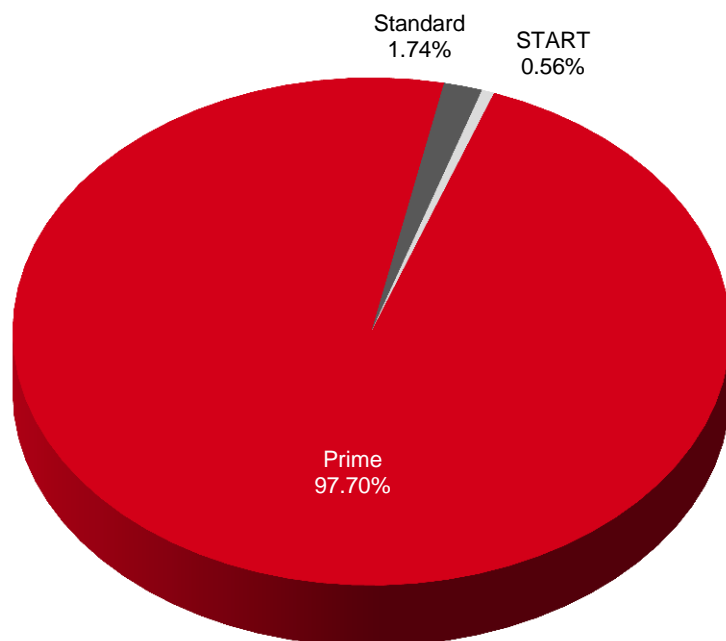


Přehled objemů obchodů - akcie
Trade Turnover - Equities

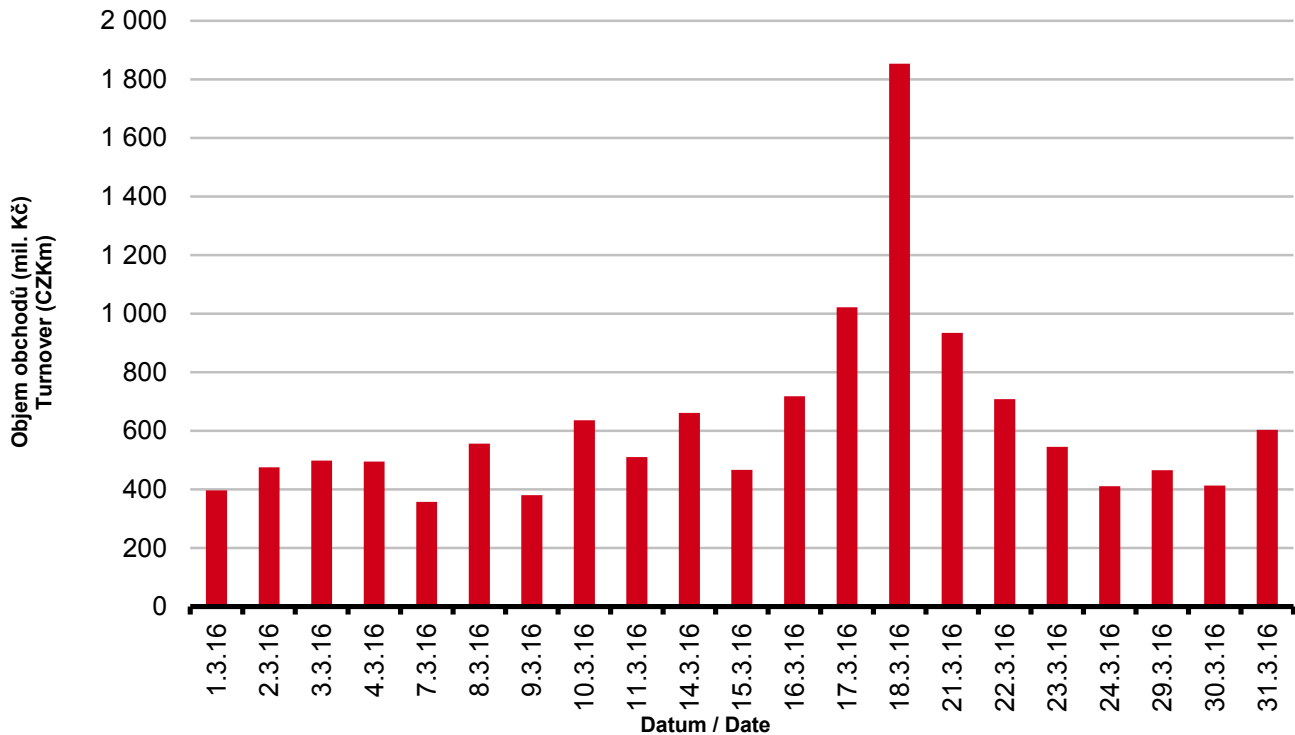
Trh	Počet zobch. emisí	Objem (tis. Kč)	Počet (ks)	Počet transakcí
Market	Number of Traded Issues	Turnover (CZK 000s)	Volume (pieces)	Number of Transactions
Prime	15	12 810 255.391	132 844 731	67 049
Standard	8	228 429.247	19 589	2 129
Free	1	73 788.678	1 357 299	1 874
Celkem / Total	24	13 112 473.317	134 221 619	71 052

Single count method

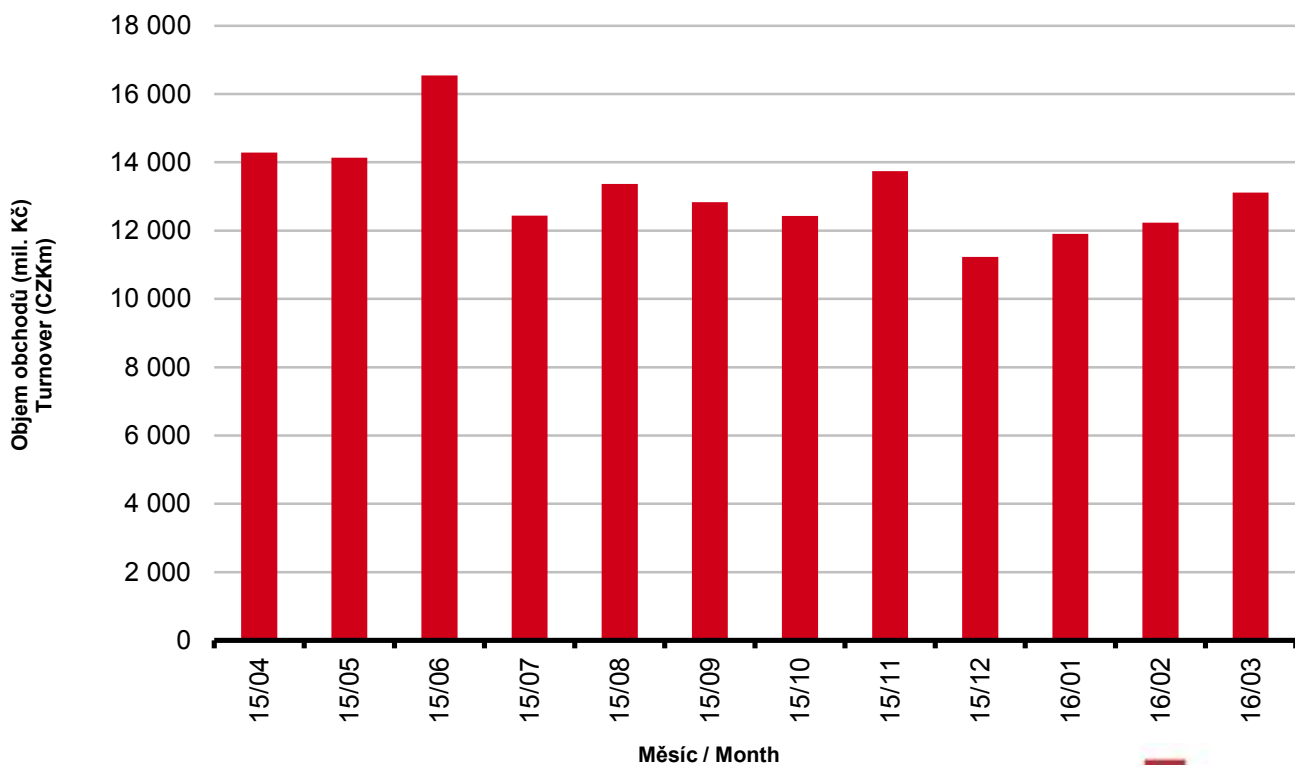
Skladba celkových objemů obchodů
Trade Turnover Structure



Denní objemy akciových obchodů
Daily Trade Turnover - Equities



Měsíční objemy akciových obchodů
Monthly Turnover - Equities



AKCIE / EQUITIES
Oborové objemy akciových obchodů a jejich podíl na celku
Turnover of Equities by Sector and as Percentage of the Total Turnover

Číslo	Obor	Počet emisi	Objem (mil. Kč)	Podíl (%)
No.	Sector	Number of Issues	Turnover (CZKm)	(%)
1	Zemědělství / Agriculture	0	0.000	0.00
2	Výroba potravin / Food Production	0	0.000	0.00
3	Výroba nápojů a tabáku / Beverages & Tobacco	3	310.122	2.37
4	Těžba, zpracování nerostů a rud / Mining	1	14.348	0.11
5	Textilní, oděvní, kožedělný / Textiles	1	143.339	1.09
6	Dřevařský a papírenský / Wood and Paper	0	0.000	0.00
7	Chemický, farmaceut., guma / Chemicals, Pharmacy, Rubber	2	130.619	1.00
8	Stavebnictví, stav. hmoty / Building	0	0.000	0.00
9	Hutnictví, zpracování kovů / Metallurgy	0	0.000	0.00
10	Strojírenství / Mechanical Engineering	0	0.000	0.00
11	Elektrotechnika, elektronika / Electrical Engineering, Electronics	0	0.000	0.00
12	Energetika / Energy	2	4 526.248	34.52
13	Doprava a spoje / Transportation	1	642.880	4.90
14	Obchod / Trade	1	0.057	0.00
15	Peněžnictví / Finance and Banking	3	7 270.843	55.45
16	Služby / Services	6	26.700	0.20
17	Bižuterie, sklo a keramika / Jewelry, Glass, Ceramics	0	0.000	0.00
18	Investiční fondy / Investment Funds	0	0.000	0.00
19	Ostatní / Others	4	47.318	0.36
	CELKEM / TOTAL	24	13 112.473	100.00

Emise akcií s největšími celkovými objemy obchodů
Highest Turnover of Equity Issues

	ISIN	Název	Trh	Objem (mil. Kč)	Podíl (%)	Kumul. (%)
	ISIN	Issuer	Market	Turnover (CZKm)	(%)	Cumul. (%)
1	CZ0008019106	KOMERČNÍ BANKA	Prime	4 747.543	36.21	36.21
2	CZ0005112300	ČEZ	Prime	4 526.248	34.52	70.72
3	AT0000652011	ERSTE GROUP BANK	Prime	2 093.062	15.96	86.69
4	CZ0009093209	O2 C.R.	Prime	642.880	4.90	91.59
5	AT0000908504	VIG	Prime	430.238	3.28	94.87
6	CS0008418869	PHILIP MORRIS ČR	Standard	228.058	1.74	96.61
7	LU0275164910	PEGAS NONWOVENS	Prime	143.339	1.09	97.70
8	CZ0009091500	UNIPETROL	Prime	130.619	1.00	98.70
9	GB00BF5SDZ96	STOCK	Free	73.789	0.56	99.26
10	BMG200452024	CETV	Prime	35.874	0.27	99.54
11	NL0009604859	FORTUNA	Prime	26.563	0.20	99.74
12	GB00B42CTW68	NWR	Prime	14.348	0.11	99.85
13	CZ0009000121	KOFOLO ČS	Prime	11.254	0.09	99.93
14	CZ0005124420	PLG	Prime	8.275	0.06	100.00
15	CZ0005123620	E4U	Standard	0.190	0.00	100.00

Sumarizace Tržních kapitalizací (konec měsíce)
Market Capitalization Summary (Month-End)

Trh Market	Tržní kapitalizace (mil. Kč) Market Capitalization (CZKm)	Počet emisí Number of Issues
Prime	932 241.5	15
Standard	35 387.0	8
START	10 300.0	1
Celkem / Total	977 928.5	24
Z toho: / Of which:		
Dom. emise / Domestic Issues	583 079.7	14
Zahr. emise / Foreign Issues	394 848.8	10

Emise akcií s největšími tržními kapitalizacemi (konec měsíce)
Market Capitalization of Equity Issues (Month-End)

	ISIN	Název Issuer	Trh Market	Tržní kapit. (mil. Kč) Market Capit. (CZKm)	Podíl (%) (%)	Kumul. (%) Cumul. (%)
1	AT0000652011	ERSTE GROUP BANK	Prime	287 665.1	29.42	29.42
2	CZ0005112300	ČEZ	Prime	225 579.1	23.07	52.48
3	CZ0008019106	KOMERČNÍ BANKA	Prime	199 551.7	20.41	72.89
4	CZ0009093209	O2 C.R.	Prime	77 710.1	7.95	80.83
5	AT0000908504	VIG	Prime	64 384.0	6.58	87.42
6	CZ0009091500	UNIPETROL	Prime	32 776.3	3.35	90.77
7	CS0008418869	PHILIP MORRIS ČR	Standard	25 260.8	2.58	93.35
8	GB00BF5SDZ96	STOCK	Free	10 300.0	1.05	94.41
9	CZ0009000121	KOFOLO ČS	Prime	9 676.0	0.99	95.40
10	BMG200452024	CETV	Prime	8 250.0	0.84	96.24
11	LU0275164910	PEGAS NONWOVENS	Prime	6 875.9	0.70	96.94
12	BE0003878957	VGP	Prime	6 689.9	0.68	97.63
13	NL0009604859	FORTUNA	Prime	4 425.2	0.45	98.08
14	SK1120010287	TMR	Prime	4 225.5	0.43	98.51
15	CZ0008467818	ENERGOCHEMICA	Standard	3 810.0	0.39	98.90
16	CZ0005124420	PLG	Prime	2 399.4	0.25	99.15
17	CZ0009055158	PRAŽSKÉ SLUŽBY	Standard	1 770.9	0.18	99.33
18	CS0008419750	ENERGOAQUA	Standard	1 756.7	0.18	99.51
19	CZ0005088559	TOMA	Standard	1 196.6	0.12	99.63
20	GB00B42CTW68	NWR	Prime	1 133.2	0.12	99.75

Indikátory domácích emisí z trhu Prime (konec měsíce)
Indicators of Domestic Equities from the Prime Market (Month-End)

Indikátor Indicator	P/E P/E	P/BV P/BV	Dividendový výnos (%) Dividend Yields (%)
Hodnota Value	21,69	1,34	6,61

AKCIE / EQUITIES
Emise akcií s největším růstem kurzů (objem nad 50 000 Kč)
Issues of Equities with the Highest Price Increase (Turnover above CZK 50,000)

	ISIN	Název	Trh	Kurz 29.2.16	Kurz 31.3.16	Změna (%)	Objem obch. (tis. Kč)
	ISIN	Issuer	Market	Price 29.2.16	Price 31.3.16	Change (%)	Turnover (CZK 000s)
1	GB00B42CTW68	NWR	Prime	0.07	0.17	142.9	14 348.1
2	CZ0005112300	ČEZ	Prime	367.00	419.30	14.3	4 526 247.9
3	CZ0008019106	KOMERČNÍ BANKA	Prime	4 641.00	5 250.00	13.1	4 747 542.8
4	CZ0009091500	UNIPETROL	Prime	165.90	180.75	9.0	130 619.1
5	AT0000652011	ERSTE GROUP BANK	Prime	635.10	669.30	5.4	2 093 062.3
6	LU0275164910	PEGAS NONWOVENS	Prime	713.80	745.00	4.4	143 339.1
7	CS0008418869	PHILIP MORRIS ČR	Standard	12 759.00	13 200.00	3.5	228 058.0
8	BMG200452024	CETV	Prime	60.00	60.75	1.3	35 873.7
9	GB00BF5SDZ96	STOCK	Free	51.10	51.50	0.8	73 788.7
10	CZ0005088559	TOMA	Standard	809.00	810.00	0.1	56.7
11							
12							
13							
14							
15							
16							
17							
18							
19							
20							

Emise akcií s největším poklesem kurzů (objem nad 50 000 Kč)
Issues of Equities with the Highest Price Decrease (Turnover above CZK 50,000)

	ISIN	Název	Trh	Kurz 29.2.16	Kurz 31.3.16	Změna (%)	Objem obch. (tis. Kč)
	ISIN	Issuer	Market	Price 29.2.16	Price 31.3.16	Change (%)	Turnover (CZK 000s)
1	AT0000908504	VIG	Prime	580.60	503.00	- 13.4	430 237.6
2	NL0009604859	FORTUNA	Prime	96.00	85.10	- 11.4	26 563.1
3	CZ0009055158	PRAŽSKÉ SLUŽBY	Standard	1 256.00	1 138.00	- 9.4	124.3
4	CZ0009000121	KOFOLA ČS	Prime	465.00	434.00	- 6.7	11 254.1
5	CZ0005123620	E4U	Standard	96.00	94.00	- 2.1	190.3
6	CZ0005124420	PLG	Prime	209.00	205.30	- 1.8	8 275.2
7	CZ0009093209	O2 C.R.	Prime	255.00	250.50	- 1.8	642 879.8
8							
9							
10							
11							
12							
13							
14							
15							
16							
17							
18							
19							
20							

DLUHOPISY / BONDS
Přehled objemů obchodů - dluhopisy
Turnover Sumary - Bonds

Sektor	Počet emisí	Objem (tis. Kč)	Počet (ks)	Počet transakcí
Sector	Number of Issues	Turnover (CZK 000s)	Volume (pieces)	No of Transactions
Veřejný / Public	27	0.000	0	0
Podnikový / Corporate	42	149 582.613	5 860 126	146
Finanční / Financial	43	0.000	0	0
Celkem / Total	112	149 582.613	5 860 126	146

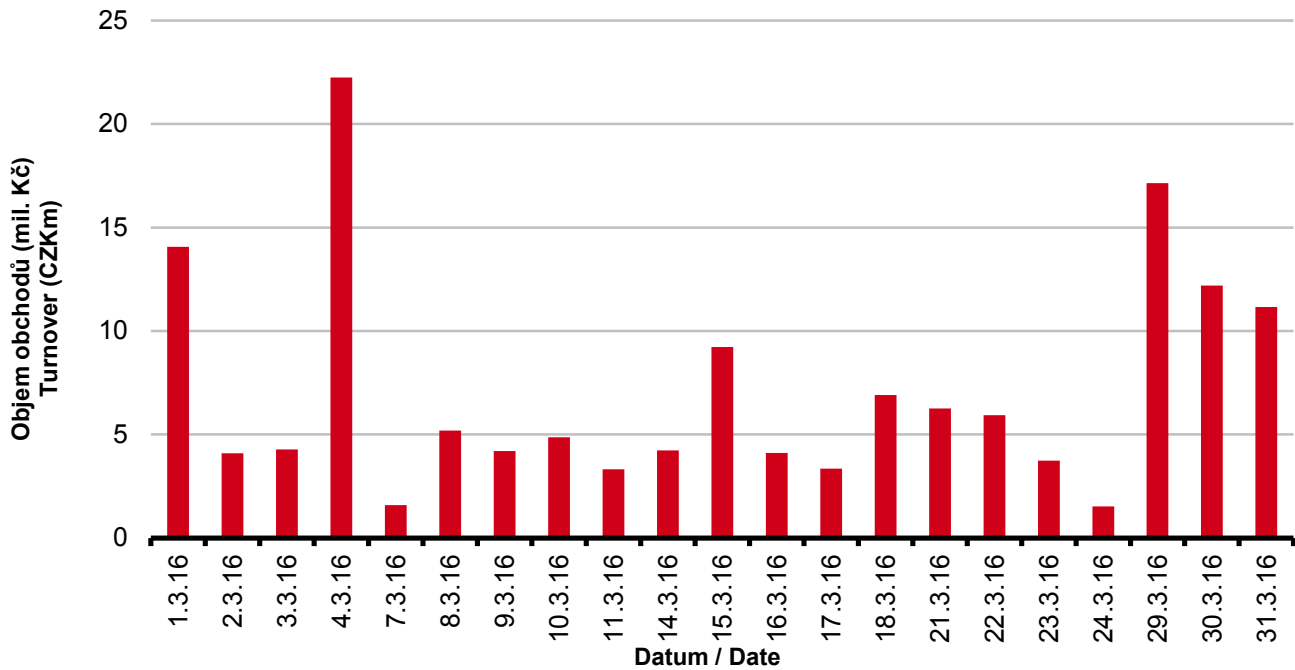
Single count method

Emise dluhopisů s největšími celkovými objemy obchodů
Bond Issues with the Highest Turnover

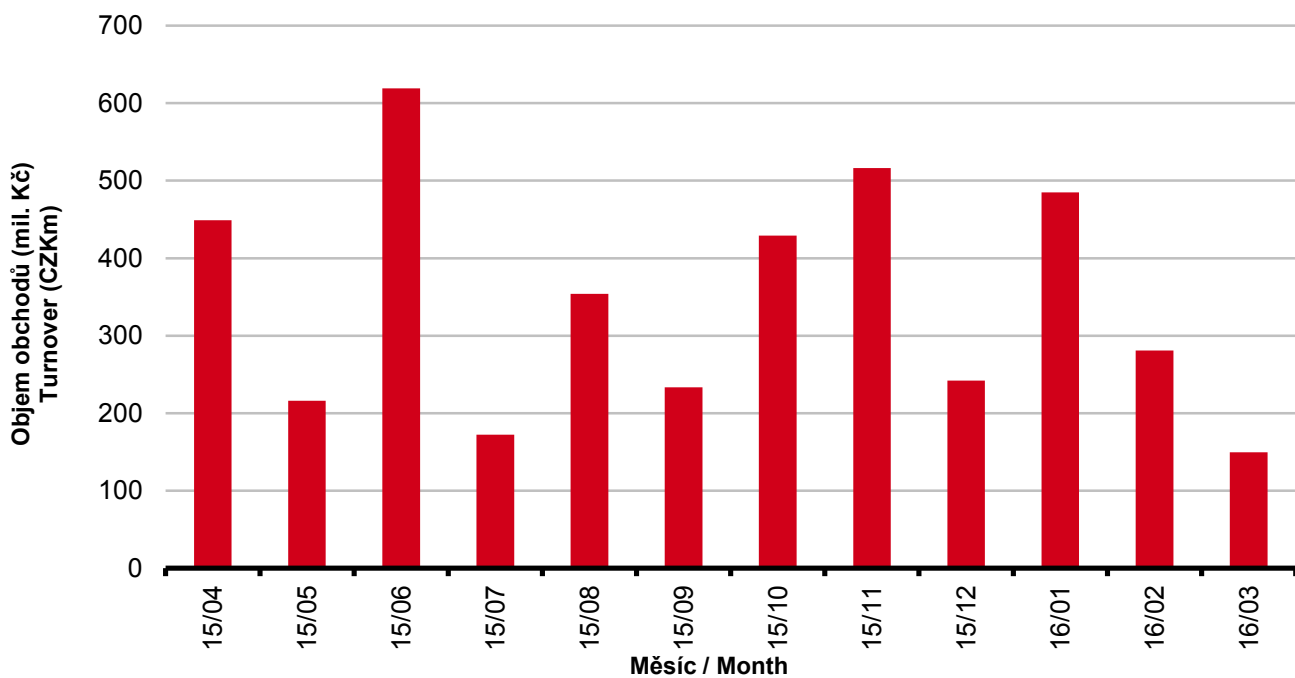
	ISIN	Název	Sektor	Objem (mil. Kč)	Podíl (%)	Kumul. (%)
	ISIN	Issue	Sector	Turnover (CZKm)	(%)	Cumul. (%)
1	CZ0003513012	EPH 4,20/18	Corporate	96.010	64.19	64.19
2	CZ0000000492	JTFG IV 5,20/17	Corporate	21.633	14.46	78.65
3	CZ0003704249	J&T BANKA 10% PERP	Corporate	15.292	10.22	88.87
4	CZ0000000526	JTSEC 6,25/18	Corporate	9.537	6.38	95.25
5	CZ0003502312	BIGBOARD 7,00/17	Corporate	6.094	4.07	99.32
6	CZ0003704413	J&T BK II 9% PERP	Corporate	1.016	0.68	100.00
7						
8						
9						
10						
11						
12						
13						
14						
15						
16						
17						
18						
19						
20						

DLUHOPISY / BONDS

Denní objemy obchodů s dluhopisy
Daily Turnover of Bonds



Měsíční objemy dluhopisových obchodů
Monthly Turnover - Bonds



OSTATNÍ PRODUKTY / OTHER PRODUCTS
Certifikáty
Certificates

Druh certifikátu	Počet emisí	Zobchod. kusy	Objem (CZK)	Počet obchodů
Type of Certificate	Number of Issues	Traded Volume	Turnover (CZK)	Number of Trades
Basket	1	0	0.00	0
Bonus	4	1 659	1 669 611.00	6
Index	14	42 262	3 697 539.10	46
Turbo	16	162	120 998.40	7

Warranty
Warrants

Počet emisí	Zobchod. kusy	Objem (CZK)	Počet obchodů
Number of Issues	Traded Volume	Turnover (CZK)	Number of Trades
30	51 879	1 927 266.40	88

Akcie investičních fondů
Shares of Investment Funds

Počet emisí	Zobchod. kusy	Objem (CZK)	Počet obchodů
Number of Issues	Traded Volume	Turnover (CZK)	Number of Trades
31	13	8 132 813.00	2

Podílové listy investičních fondů
Unites of Investment Funds

Počet emisí	Zobchod. kusy	Objem (CZK)	Počet obchodů
Number of Issues	Traded Volume	Turnover (CZK)	Number of Trades
2	0	0.00	0

Održené kupóny
Separated Coupons

Počet emisí	Zobchod. kusy	Objem (CZK)	Počet obchodů
Number of Issues	Traded Volume	Turnover (CZK)	Number of Trades
16	0	0.00	0

Roční objemy obchodů (v mil.) / Yearly Turnover (in mil.)

Rok Year	Akcie + PL / Equities + Units			Dluhové cenné papíry / Bonds		
	CZK	EUR ¹⁾	USD	CZK	EUR ¹⁾	USD
1993	7 129.5	212.7	241.6	1 890.5	56.2	64.5
1994	42 593.9	1 252.7	1 475.3	19 432.3	568.0	684.5
1995	125 642.8	3 671.3	4 753.5	69 764.1	2 035.3	2 633.3
1996	249 935.2	7 348.9	9 188.8	143 264.3	4 216.4	5 288.8
1997	246 301.9	6 961.2	7 897.1	433 235.6	12 053.0	13 644.5
1998	172 594.0	4 789.6	5 385.7	687 597.6	19 189.0	21 761.9
1999	163 456.7	4 425.9	4 705.3	1 024 029.0	27 801.4	29 691.6
2000	264 145.3	7 390.0	6 971.1	958 687.6	26 866.9	25 153.4
2001	128 799.1	3 780.7	3 393.5	1 858 379.7	54 615.9	49 041.9
2002	197 397.6	6 413.8	6 036.9	1 595 673.6	51 870.6	49 106.8
2003	257 442.5	8 068.6	9 187.4	1 110 103.9	34 909.5	39 246.8
2004	479 661.6	15 038.3	18 744.3	692 479.8	21 621.9	26 814.5
2005	1 041 172.9	34 957.6	43 642.8	533 241.0	17 912.3	22 382.7
2006	848 895.6	29 946.5	37 585.6	598 920.6	21 104.8	26 382.2
2007	1 013 018.8	36 528.2	50 115.8	508 858.2	18 387.8	25 231.5
2008	852 042.5	34 223.0	50 408.3	643 151.3	25 693.0	37 456.9
2009	463 858.9	17 572.3	24 510.5	585 711.5	22 087.4	30 762.4
2010	389 867.2	15 391.1	20 447.7	529 907.6	20 938.9	27 677.8
2011	370 986.4	15 130.3	21 104.5	628 022.4	25 423.6	35 184.1
2012	250 581.7	9 967.7	12 828.5	594 213.0	23 598.5	30 194.6
2013	174 740.5	6 735.2	8 949.4	1 925.7	74.2	98.5
2014	153 488.7	5 575.7	7 417.6	8 227.3	298.4	380.3
2015	167 896.9	6 150.4	6 824.3	5 101.4	186.4	207.1

¹⁾ V období 1993 - 1998 objem obchodů v XEU / ¹⁾ In period 1993 - 1998 - trade value in XEU

Měsíční objemy obchodů v roce 2016 (v mil.) / Monthly Turnover in 2016 (in mil.)

Měsíc Month	Akcie / Equities			Dluhové cenné papíry / Bonds		
	CZK	EUR	USD	CZK	EUR	USD
01	11 904.3	440.5	478.7	485.0	17.9	19.5
02	12 231.7	452.4	502.5	280.8	10.4	11.5
03	13 112.5	484.8	539.9	149.6	5.5	6.1
04						
05						
06						
07						
08						
09						
10						
11						
12						
2016	37 248.4	1 377.6	1 521.1	915.5	33.9	37.1

Tržní kapitalizace akcií na konci roku (v mil.) / Market Capitalization at the End of the Year - Equities (in mil.)

Rok Year	Domácí akcie / Domestic equities			Zahraniční akcie / Foreign equities			Celkem / Total		
	CZK	EUR ¹⁾	USD	CZK	EUR ¹⁾	USD	CZK	EUR ¹⁾	USD
1994	353 102.9	10 333.7	12 588.8	0.0	0.0	0.0	353 102.9	10 333.7	12 588.8
1995	478 634.1	14 053.5	17 992.4	0.0	0.0	0.0	478 634.1	14 053.5	17 992.4
1996	539 242.2	15 903.1	19 729.3	0.0	0.0	0.0	539 242.2	15 903.1	19 729.3
1997	495 680.5	12 968.5	14 311.1	0.0	0.0	0.0	495 680.5	12 968.5	14 311.1
1998	416 202.1	11 884.4	13 940.8	0.0	0.0	0.0	416 202.1	11 884.4	13 940.8
1999	479 649.6	13 275.7	13 331.4	0.0	0.0	0.0	479 649.6	13 275.7	13 331.4
2000	442 893.8	12 621.7	11 712.7	0.0	0.0	0.0	442 893.8	12 621.7	11 712.7
2001	340 250.7	10 639.5	9 383.9	0.0	0.0	0.0	340 250.7	10 639.5	9 383.9
2002	357 909.5	11 326.3	11 874.5	120 128.8	3 801.5	3 985.6	478 038.3	15 127.8	15 860.1
2003	453 521.2	13 995.4	17 678.4	190 961.8	5 893.0	7 443.7	644 483.0	19 888.4	25 122.1
2004	660 289.3	21 720.0	29 551.1	315 484.7	10 377.8	14 119.4	975 774.0	32 097.8	43 670.5
2005	900 880.6	31 059.5	36 639.0	429 932.6	14 822.7	17 485.5	1 330 813.2	45 882.2	54 124.5
2006	953 895.5	34 693.4	45 693.4	638 101.0	23 207.9	30 566.2	1 591 996.5	57 901.3	76 259.7
2007	1 275 506.2	47 987.4	70 485.5	566 176.3	21 300.8	31 287.4	1 841 682.5	69 288.3	101 772.9
2008	788 650.6	29 615.1	41 758.5	303 081.3	11 381.2	16 047.9	1 091 731.9	40 996.3	57 806.4
2009	825 405.4	31 265.4	44 832.2	468 077.0	17 730.2	25 423.8	1 293 482.4	48 995.5	70 256.0
2010	805 237.0	31 922.2	42 394.3	582 767.5	23 102.8	30 681.7	1 388 004.5	55 025.0	73 075.9
2011	753 443.1	29 203.2	37 785.5	307 324.6	11 911.8	15 412.5	1 060 767.7	41 115.0	53 198.0
2012	708 777.7	28 193.2	37 163.3	433 312.2	17 236.0	22 719.8	1 142 089.9	45 429.2	59 883.1
2013	603 537.0	21 990.8	30 314.8	489 946.8	17 852.0	24 609.3	1 093 483.9	39 842.7	54 924.1
2014	627 910.4	22 643.7	27 543.6	412 378.3	14 871.2	18 089.1	1 040 288.7	37 514.9	45 632.7
2015	636 244.4	23 542.8	25 729.7	464 227.3	17 177.7	18 773.3	1 100 471.7	40 720.5	44 503.1

¹⁾ V období 1993 - 1998 tržní kapitalizace v XEU / ¹⁾ In period 1993 - 1998 - market capitalization in XEU

Tržní kapitalizace akciového trhu v roce 2016 (v mil.) / Equities Market Capitalization in 2016 (in mil.)

Měsíc - konec Month - end	Domácí akcie / Domestic equities			Zahraniční akcie / Foreign equities			Celkem / Total		
	CZK	EUR	USD	CZK	EUR	USD	CZK	EUR	USD
01	577 834.1	21 381.5	23 337.4	426 081.5	15 766.2	17 208.5	1 003 915.6	37 147.7	40 545.9
02	530 575.4	19 611.0	21 352.8	389 523.5	14 397.5	15 676.3	920 098.8	34 008.5	37 029.1
03	583 079.7	21 551.6	24 543.5	394 848.8	14 594.3	16 620.3	977 928.5	36 145.9	41 163.8
04									
05									
06									
07									
08									
09									
10									
11									
12									