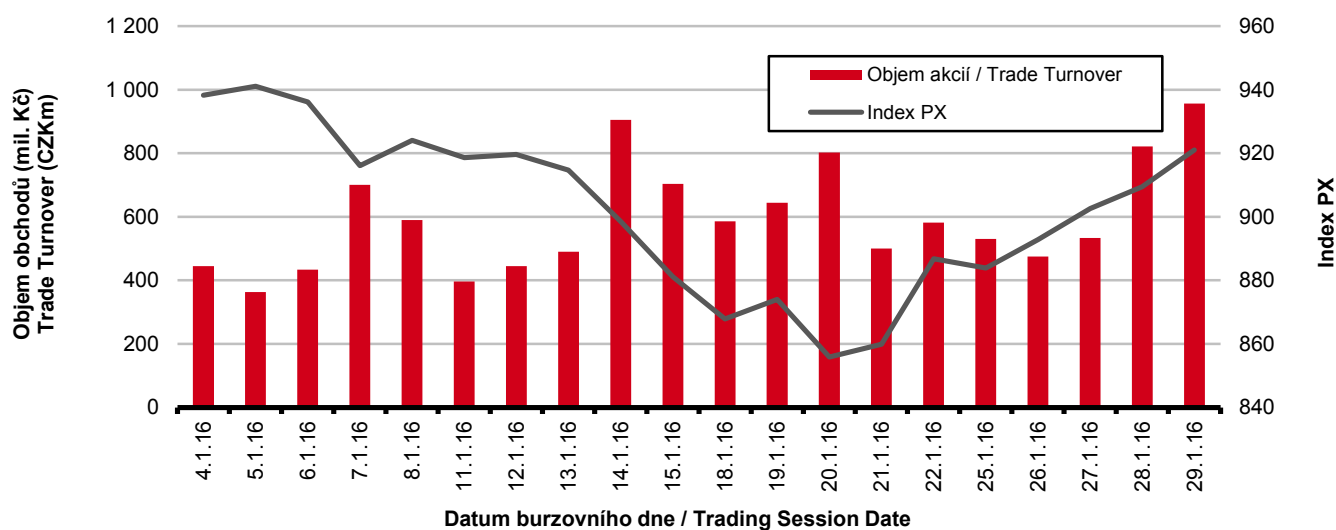


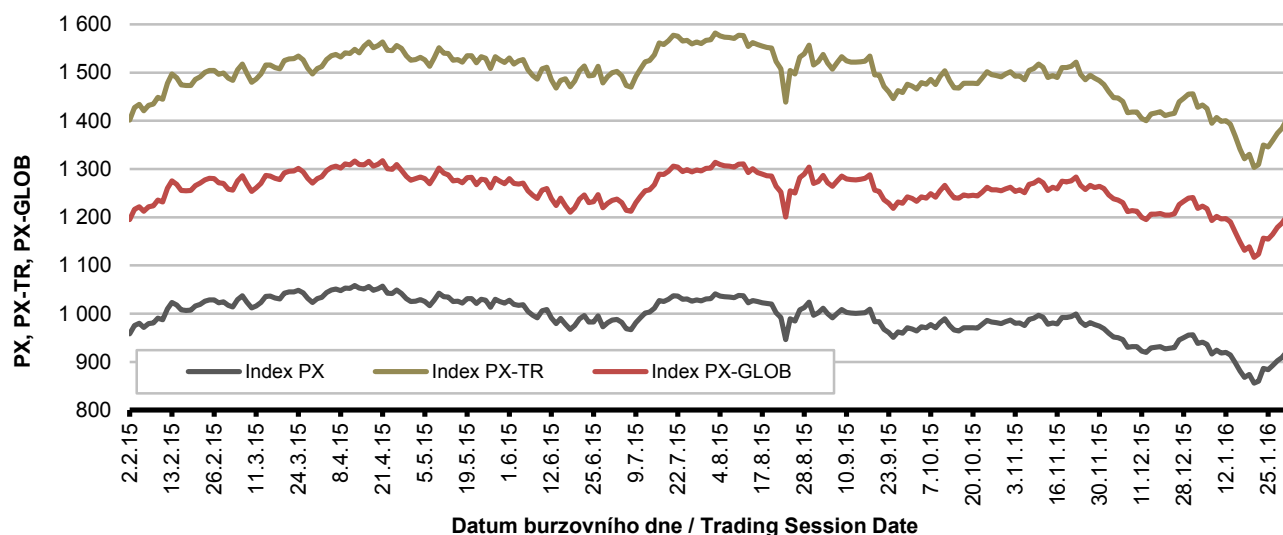
## Burzovní indexy v hodnoceném měsíci Exchange Indices in the Month under Review

Index	Hodnota (konec měsíce)	Měsíční změna (%)	Roční změna (%)	Měsíční max.	Datum max.	Měsíční min.	Datum min.
	Value (End of Month)	Monthly Change (%)	Annual Change (%)	Monthly Max.	Date of Max.	Monthly Min.	Date of Min.
PX	921.07	-3.69	-3.63	941.07	5.1.2016	855.92	20.1.2016
PX-TR	1 402.24	-3.69	0.29	1 432.69	5.1.2016	1 303.06	20.1.2016
PX-GLOB	1 201.59	-3.17	0.81	1 222.91	5.1.2016	1 116.83	20.1.2016

## Objem akciových obchodů a index PX Equity Turnover and PX Index



## Vývoj indexů PX a PX-GLOB (12 měsíců) Exchange Indices in the Last 12 Months

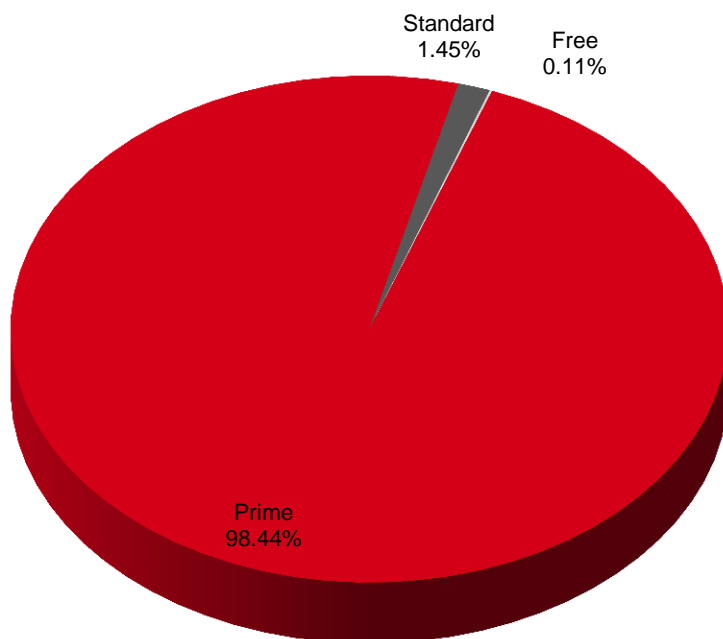


**Přehled objemů obchodů - akcie**  
**Trade Turnover - Equities**

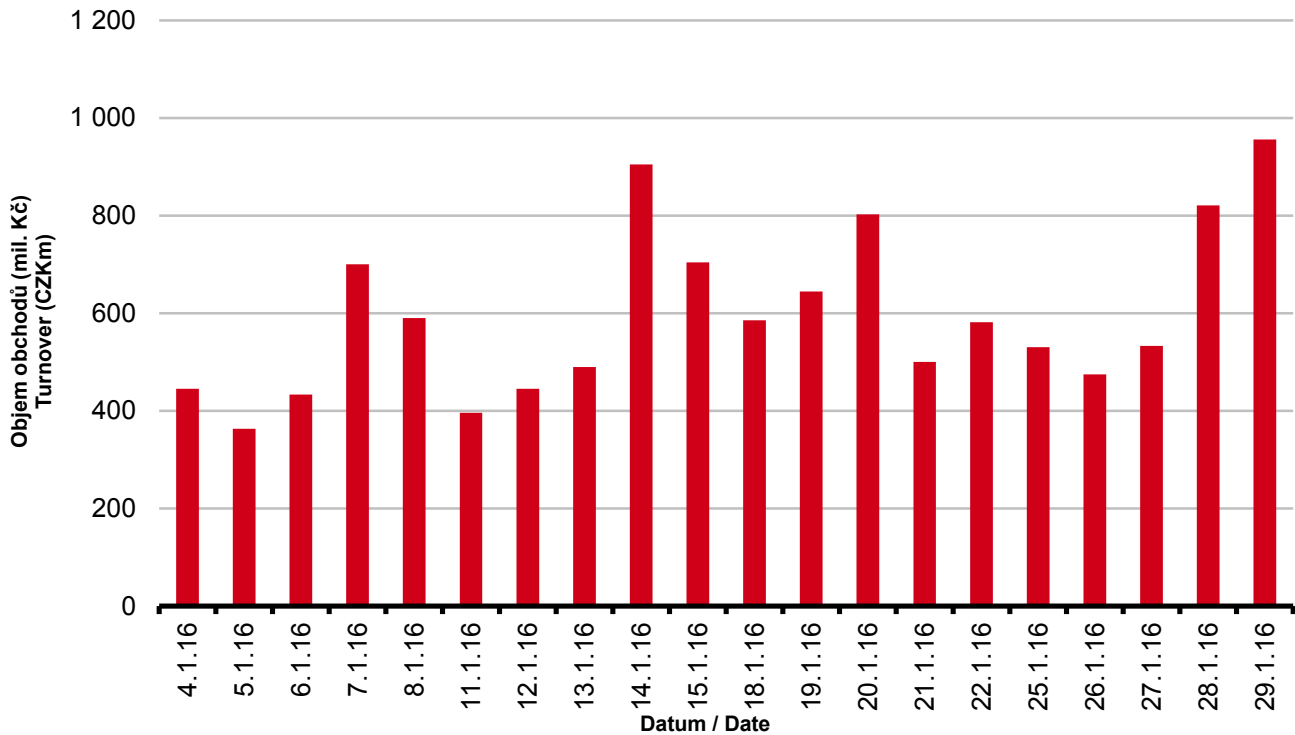
Trh	Počet zobch. emisí	Objem (tis. Kč)	Počet (ks)	Počet transakcí
Market	Number of Traded Issues	Turnover (CZK 000s)	Volume (pieces)	Number of Transactions
Prime	15	11 718 131.114	71 176 221	66 849
Standard	8	173 166.448	25 407	1 237
Free	1	12 970.309	286 839	617
<b>Celkem / Total</b>	<b>24</b>	<b>11 904 267.870</b>	<b>71 488 467</b>	<b>68 703</b>

Single count method

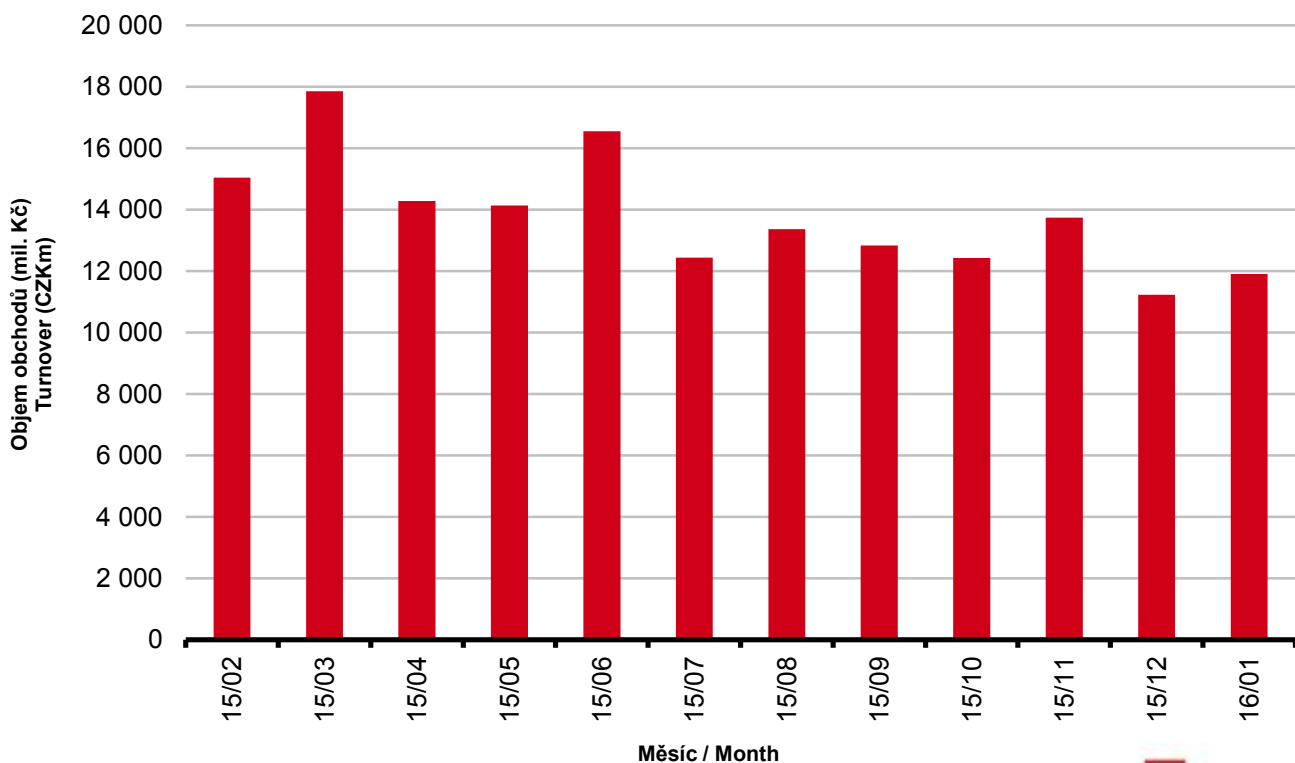
**Skladba celkových objemů obchodů**  
**Trade Turnover Structure**



**Denní objemy akciových obchodů**  
**Daily Trade Turnover - Equities**



**Měsíční objemy akciových obchodů**  
**Monthly Turnover - Equities**



**AKCIE / EQUITIES**
**Oborové objemy akciových obchodů a jejich podíl na celku**  
**Turnover of Equities by Sector and as Percentage of the Total Turnover**

Číslo	Obor	Počet emisi	Objem (mil. Kč)	Podíl (%)
No.	Sector	Number of Issues	Turnover (CZKm)	(%)
1	Zemědělství / Agriculture	0	0.000	0.00
2	Výroba potravin / Food Production	0	0.000	0.00
3	Výroba nápojů a tabáku / Beverages & Tobacco	3	220.018	1.85
4	Těžba, zpracování nerostů a rud / Mining	1	3.903	0.03
5	Textilní, oděvní, kožedělný / Textiles	1	139.263	1.17
6	Dřevařský a papírenský / Wood and Paper	0	0.000	0.00
7	Chemický, farmaceut., guma / Chemicals, Pharmacy, Rubber	2	170.593	1.43
8	Stavebnictví, stav. hmoty / Building	0	0.000	0.00
9	Hutnictví, zpracování kovů / Metallurgy	0	0.000	0.00
10	Strojírenství / Mechanical Engineering	0	0.000	0.00
11	Elektrotechnika, elektronika / Electrical Engineering, Electronics	0	0.000	0.00
12	Energetika / Energy	2	5 281.601	44.37
13	Doprava a spoje / Transportation	1	400.463	3.36
14	Obchod / Trade	1	0.040	0.00
15	Peněžnictví / Finance and Banking	3	5 624.345	47.25
16	Služby / Services	6	24.194	0.20
17	Bižuterie, sklo a keramika / Jewelry, Glass, Ceramics	0	0.000	0.00
18	Investiční fondy / Investment Funds	0	0.000	0.00
19	Ostatní / Others	4	39.847	0.33
	<b>CELKEM / TOTAL</b>	<b>24</b>	<b>11 904.268</b>	<b>100.00</b>

**Emise akcií s největšími celkovými objemy obchodů**  
**Highest Turnover of Equity Issues**

	ISIN	Název	Trh	Objem (mil. Kč)	Podíl (%)	Kumul. (%)
	ISIN	Issuer	Market	Turnover (CZKm)	(%)	Cumul. (%)
1	CZ0005112300	ČEZ	Prime	5 281.601	44.37	44.37
2	CZ0008019106	KOMERČNÍ BANKA	Prime	3 986.448	33.49	77.85
3	AT0000652011	ERSTE GROUP BANK	Prime	1 439.399	12.09	89.95
4	CZ0009093209	O2 C.R.	Prime	400.463	3.36	93.31
5	AT0000908504	VIG	Prime	198.498	1.67	94.98
6	CS0008418869	PHILIP MORRIS ČR	Standard	172.050	1.45	96.42
7	CZ0009091500	UNIPETROL	Prime	170.593	1.43	97.86
8	LU0275164910	PEGAS NONWOVENS	Prime	139.263	1.17	99.03
9	CZ0005124420	PLG	Prime	34.998	0.29	99.32
10	BMG200452024	CETV	Prime	30.144	0.25	99.57
11	NL0009604859	FORTUNA	Prime	23.881	0.20	99.77
12	GB00BF5SDZ96	STOCK	START	12.970	0.11	99.88
13	CZ0009000121	KOFOLA ČS	Prime	8.919	0.07	99.96
14	GB00B42CTW68	NWR	Prime	3.903	0.03	99.99
15	CZ0005123620	E4U	Standard	0.784	0.01	100.00

**Sumarizace Tržních kapitalizací (konec měsíce)**  
**Market Capitalization Summary (Month-End)**

Trh Market	Tržní kapitalizace (mil. Kč) Market Capitalization (CZKm)	Počet emisí Number of Issues
Prime	959 318.2	15
Standard	35 117.4	8
Free	9 480.0	1
<b>Celkem / Total</b>	<b>1 003 915.6</b>	<b>24</b>
<b>Z toho: / Of which:</b>		
<b>Dom. emise / Domestic Issues</b>	<b>577 834.1</b>	<b>14</b>
<b>Zahr. emise / Foreign Issues</b>	<b>426 081.5</b>	<b>10</b>

**Emise akcií s největšími tržními kapitalizacemi (konec měsíce)**  
**Market Capitalization of Equity Issues (Month-End)**

	ISIN	Název	Trh	Tržní kapit. (mil. Kč)	Podíl (%)	Kumul. (%)
	ISIN	Issuer	Market	Market Capit. (CZKm)	(%)	Cumul. (%)
1	AT0000652011	ERSTE GROUP BANK	Prime	307 650.8	30.65	30.65
2	CZ0005112300	ČEZ	Prime	222 727.8	22.19	52.83
3	CZ0008019106	KOMERČNÍ BANKA	Prime	199 133.6	19.84	72.67
4	CZ0009093209	O2 C.R.	Prime	79 354.3	7.90	80.57
5	AT0000908504	VIG	Prime	77 964.8	7.77	88.34
6	CZ0009091500	UNIPETROL	Prime	28 641.8	2.85	91.19
7	CS0008418869	PHILIP MORRIS ČR	Standard	24 878.1	2.48	93.67
8	CZ0009000121	KOFOLO ČS	Prime	10 434.1	1.04	94.71
9	GB00BF5SDZ96	STOCK	Free	9 480.0	0.94	95.65
10	BMG200452024	CETV	Prime	8 012.3	0.80	96.45
11	BE0003878957	VGP	Prime	6 689.9	0.67	97.12
12	LU0275164910	PEGAS NONWOVENS	Prime	6 457.8	0.64	97.76
13	NL0009604859	FORTUNA	Prime	4 368.0	0.44	98.19
14	SK1120010287	TMR	Prime	4 091.4	0.41	98.60
15	CZ0008467818	ENERGOCHEMICA	Standard	3 810.0	0.38	98.98
16	CZ0005124420	PLG	Prime	2 425.2	0.24	99.22
17	CZ0009055158	PRAŽSKÉ SLUŽBY	Standard	1 946.7	0.19	99.42
18	CS0008419750	ENERGOAQUA	Standard	1 756.7	0.17	99.59
19	CZ0005088559	TOMA	Standard	1 204.0	0.12	99.71
20	CS0008416251	RMS MEZZANINE	Standard	958.6	0.10	99.81

**Indikátory domácích emisí z trhu Prime (konec měsíce)**  
**Indicators of Domestic Equities from the Prime Market (Month-End)**

Indikátor Indicator	P/E P/E	P/BV P/BV	Dividendový výnos (%) Dividend Yields (%)
Hodnota Value	14,38	1,33	6,67

**AKCIE / EQUITIES**
**Emise akcií s největším růstem kurzů (objem nad 50 000 Kč)**
**Issues of Equities with the Highest Price Increase (Turnover above CZK 50,000)**

	ISIN	Název	Trh	Kurz 30.12.15	Kurz 29.1.16	Změna (%)	Objem obch. (tis. Kč)
	ISIN	Issuer	Market	Price 30.12.15	Price 29.1.16	Change (%)	Turnover (CZK 000s)
1	CS0008418869	PHILIP MORRIS ČR	Standard	11 999.00	13 000.00	8.3	172 050.0
2	CZ0008019106	KOMERČNÍ BANKA	Prime	4 950.00	5 239.00	5.8	3 986 448.5
3	NL0009604859	FORTUNA	Prime	80.50	84.00	4.3	23 881.3
4	CZ0009093209	O2 C.R.	Prime	251.00	255.80	1.9	400 463.0
5	CZ0005124420	PLG	Prime	207.40	207.50	0.0	34 997.7
6							
7							
8							
9							
10							
11							
12							
13							
14							
15							
16							
17							
18							
19							
20							

**Emise akcií s největším poklesem kurzů (objem nad 50 000 Kč)**
**Issues of Equities with the Highest Price Decrease (Turnover above CZK 50,000)**

	ISIN	Název	Trh	Kurz 30.12.15	Kurz 29.1.16	Změna (%)	Objem obch. (tis. Kč)
	ISIN	Issuer	Market	Price 30.12.15	Price 29.1.16	Change (%)	Turnover (CZK 000s)
1	GB00B42CTW68	NWR	Prime	0.10	0.07	-30.0	3 903.5
2	BMG200452024	CETV	Prime	67.00	59.00	-11.9	30 143.9
3	AT0000908504	VIG	Prime	688.70	609.10	-11.6	198 497.9
4	CZ0009055158	PRAŽSKÉ SLUŽBY	Standard	1 375.00	1 251.00	-9.0	225.4
5	AT0000652011	ERSTE GROUP BANK	Prime	776.00	715.80	-7.8	1 439 398.9
6	CS0008446753	JÁCHYMOV PM	Standard	1 150.00	1 060.00	-7.8	65.0
7	CZ0005112300	ČEZ	Prime	444.30	414.00	-6.8	5 281 600.5
8	GB00BF5SDZ96	STOCK	Free	50.85	47.40	-6.8	12 970.3
9	CZ0009000121	KOFOLA ČS	Prime	490.00	468.00	-4.5	8 919.1
10	LU0275164910	PEGAS NONWOVENS	Prime	731.00	699.70	-4.3	139 263.3
11	CZ0009091500	UNIPETROL	Prime	160.00	157.95	-1.3	170 593.2
12	CZ0005123620	E4U	Standard	93.00	92.00	-1.1	784.1
13							
14							
15							
16							
17							
18							
19							
20							

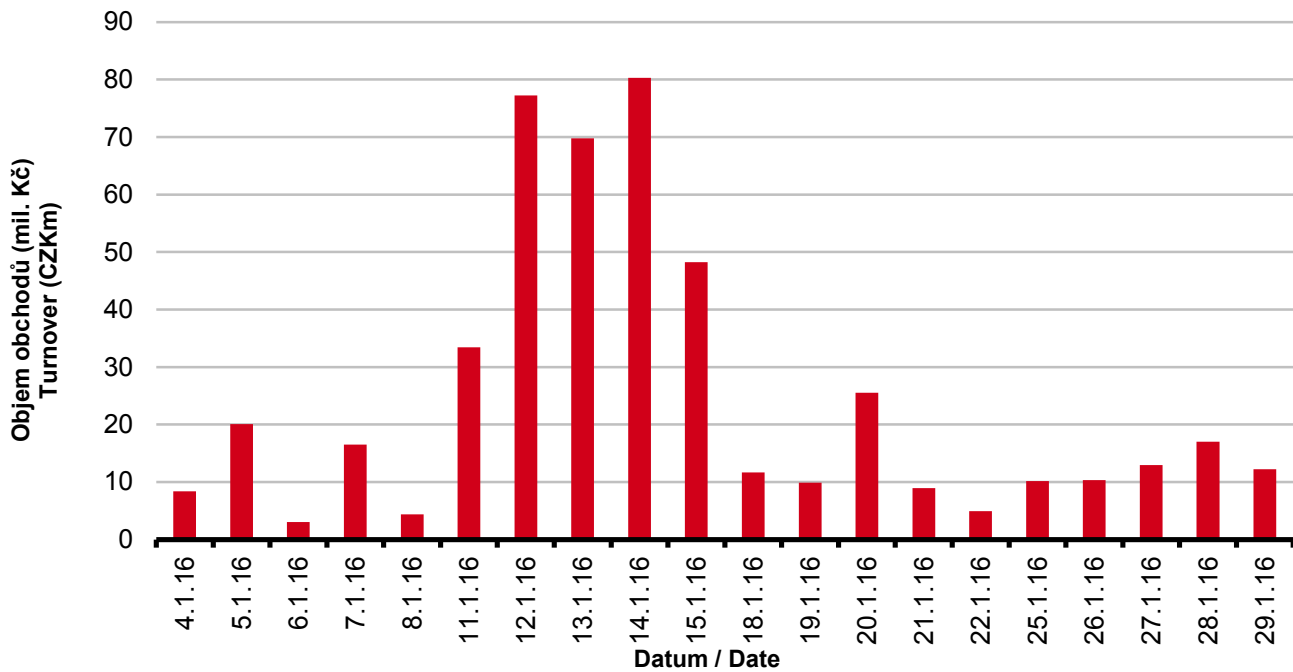
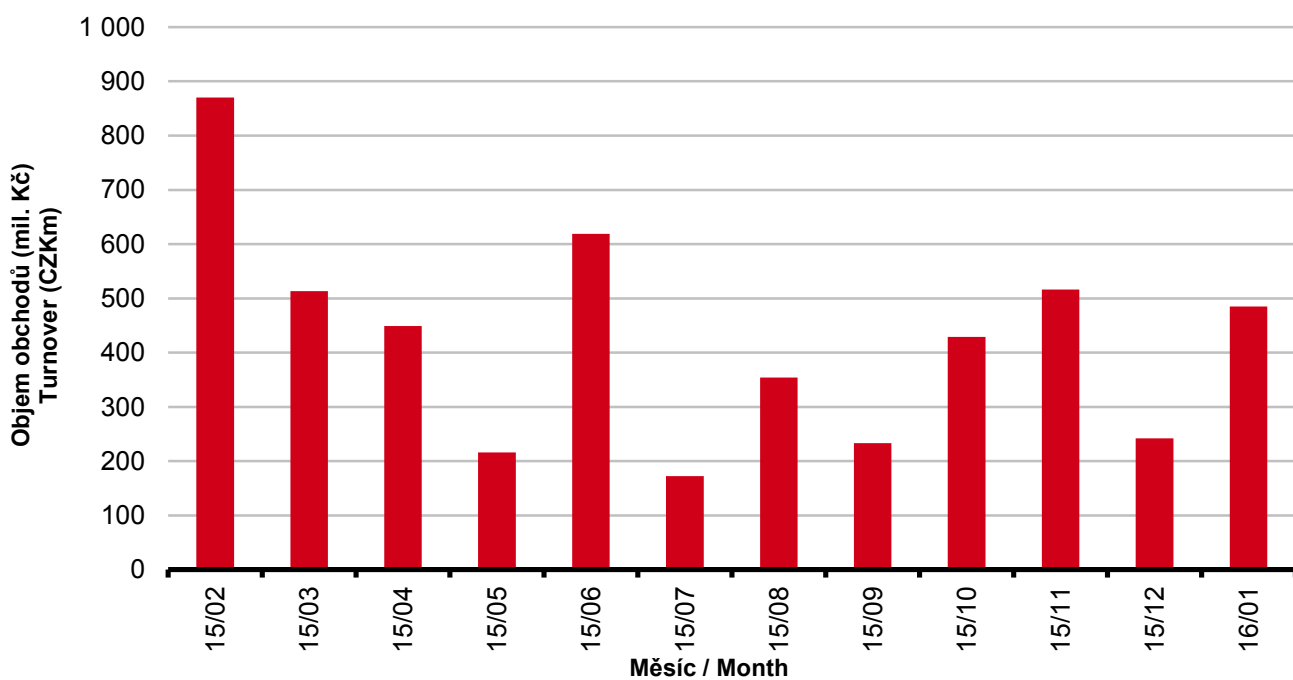
**DLUHOPISY / BONDS**
**Přehled objemů obchodů - dluhopisy**  
**Turnover Sumary - Bonds**

Sektor	Počet emisí	Objem (tis. Kč)	Počet (ks)	Počet transakcí
Sector	Number of Issues	Turnover (CZK 000s)	Volume (pieces)	No of Transactions
<b>Veřejný / Public</b>	27	0.000	0	0
<b>Podnikový / Corporate</b>	43	485 043.613	240 740 449	242
<b>Finanční / Financial</b>	44	0.000	0	0
<b>Celkem / Total</b>	114	485 043.613	240 740 449	242

Single count method

**Emise dluhopisů s největšími celkovými objemy obchodů**  
**Bond Issues with the Highest Turnover**

	ISIN	Název	Sektor	Objem (mil. Kč)	Podíl (%)	Kumul. (%)
	ISIN	Issue	Sector	Turnover (CZKm)	(%)	Cumul. (%)
1	CZ0003501868	CPI 5,10/21	Corporate	238.780	49.23	49.23
2	CZ0000000492	JTFG IV 5,20/17	Corporate	111.213	22.93	72.16
3	CZ0003513012	EPH 4,20/18	Corporate	80.951	16.69	88.85
4	CZ0003704249	J&T BANKA 10% PERP	Corporate	26.581	5.48	94.33
5	CZ0000000526	JTSEC 6,25/18	Corporate	15.780	3.25	97.58
6	CZ0003502312	BIGBOARD 7,00/17	Corporate	9.922	2.05	99.63
7	CZ0003704413	J&T BK II 9% PERP	Corporate	1.817	0.37	100.00
8						
9						
10						
11						
12						
13						
14						
15						
16						
17						
18						
19						
20						

**DLUHOPISY / BONDS**
**Denní objemy obchodů s dluhopisy**  
**Daily Turnover of Bonds**

**Měsíční objemy dluhopisových obchodů**  
**Monthly Turnover - Bonds**




**OSTATNÍ PRODUKTY / OTHER PRODUCTS**
**Certifikáty**  
**Certificates**

Druh certifikátu	Počet emisí	Zobchod. kusy	Objem (CZK)	Počet obchodů
Type of Certificate	Number of Issues	Traded Volume	Turnover (CZK)	Number of Trades
Basket	1	0	0.00	0
Bonus	4	100	81 600.00	1
Index	13	23 323	1 236 843.80	73
Turbo	16	44 552	728 254.60	29

**Warranty**  
**Warrants**

Počet emisí	Zobchod. kusy	Objem (CZK)	Počet obchodů
Number of Issues	Traded Volume	Turnover (CZK)	Number of Trades
19	12 879	1 806 869.70	114

**Akcie investičních fondů**  
**Shares of Investment Funds**

Počet emisí	Zobchod. kusy	Objem (CZK)	Počet obchodů
Number of Issues	Traded Volume	Turnover (CZK)	Number of Trades
29	0	0.00	0

**Održené kupóny**  
**Separated Coupons**

Počet emisí	Zobchod. kusy	Objem (CZK)	Počet obchodů
Number of Issues	Traded Volume	Turnover (CZK)	Number of Trades
16	0	0.00	0

**Roční objemy obchodů (v mil.) / Yearly Turnover (in mil.)**

Rok Year	Akcie + PL / Equities + Units			Dluhové cenné papíry / Bonds		
	CZK	EUR <sup>1)</sup>	USD	CZK	EUR <sup>1)</sup>	USD
1993	7 129.5	212.7	241.6	1 890.5	56.2	64.5
1994	42 593.9	1 252.7	1 475.3	19 432.3	568.0	684.5
1995	125 642.8	3 671.3	4 753.5	69 764.1	2 035.3	2 633.3
1996	249 935.2	7 348.9	9 188.8	143 264.3	4 216.4	5 288.8
1997	246 301.9	6 961.2	7 897.1	433 235.6	12 053.0	13 644.5
1998	172 594.0	4 789.6	5 385.7	687 597.6	19 189.0	21 761.9
1999	163 456.7	4 425.9	4 705.3	1 024 029.0	27 801.4	29 691.6
2000	264 145.3	7 390.0	6 971.1	958 687.6	26 866.9	25 153.4
2001	128 799.1	3 780.7	3 393.5	1 858 379.7	54 615.9	49 041.9
2002	197 397.6	6 413.8	6 036.9	1 595 673.6	51 870.6	49 106.8
2003	257 442.5	8 068.6	9 187.4	1 110 103.9	34 909.5	39 246.8
2004	479 661.6	15 038.3	18 744.3	692 479.8	21 621.9	26 814.5
2005	1 041 172.9	34 957.6	43 642.8	533 241.0	17 912.3	22 382.7
2006	848 895.6	29 946.5	37 585.6	598 920.6	21 104.8	26 382.2
2007	1 013 018.8	36 528.2	50 115.8	508 858.2	18 387.8	25 231.5
2008	852 042.5	34 223.0	50 408.3	643 151.3	25 693.0	37 456.9
2009	463 858.9	17 572.3	24 510.5	585 711.5	22 087.4	30 762.4
2010	389 867.2	15 391.1	20 447.7	529 907.6	20 938.9	27 677.8
2011	370 986.4	15 130.3	21 104.5	628 022.4	25 423.6	35 184.1
2012	250 581.7	9 967.7	12 828.5	594 213.0	23 598.5	30 194.6
2013	174 740.5	6 735.2	8 949.4	1 925.7	74.2	98.5
2014	153 488.7	5 575.7	7 417.6	8 227.3	298.4	380.3
2015	167 896.9	6 150.4	6 824.3	5 101.4	186.4	207.1

<sup>1)</sup> V období 1993 - 1998 objem obchodů v XEU / <sup>1)</sup> In period 1993 - 1998 - trade value in XEU

**Měsíční objemy obchodů v roce 2016 (v mil.) / Monthly Turnover in 2016 (in mil.)**

Měsíc Month	Akcie / Equities			Dluhové cenné papíry / Bonds		
	CZK	EUR	USD	CZK	EUR	USD
01	11 904.3	440.5	478.7	485.0	17.9	19.5
02						
03						
04						
05						
06						
07						
08						
09						
10						
11						
12						
2016	11 904.3	440.5	478.7	485.0	17.9	19.5

**Tržní kapitalizace akcí na konci roku (v mil.) / Market Capitalization at the End of the Year - Equities (in mil.)**

Rok Year	Domácí akcie / Domestic equities			Zahraniční akcie / Foreign equities			Celkem / Total		
	CZK	EUR <sup>1)</sup>	USD	CZK	EUR <sup>1)</sup>	USD	CZK	EUR <sup>1)</sup>	USD
1994	353 102.9	10 333.7	12 588.8	0.0	0.0	0.0	353 102.9	10 333.7	12 588.8
1995	478 634.1	14 053.5	17 992.4	0.0	0.0	0.0	478 634.1	14 053.5	17 992.4
1996	539 242.2	15 903.1	19 729.3	0.0	0.0	0.0	539 242.2	15 903.1	19 729.3
1997	495 680.5	12 968.5	14 311.1	0.0	0.0	0.0	495 680.5	12 968.5	14 311.1
1998	416 202.1	11 884.4	13 940.8	0.0	0.0	0.0	416 202.1	11 884.4	13 940.8
1999	479 649.6	13 275.7	13 331.4	0.0	0.0	0.0	479 649.6	13 275.7	13 331.4
2000	442 893.8	12 621.7	11 712.7	0.0	0.0	0.0	442 893.8	12 621.7	11 712.7
2001	340 250.7	10 639.5	9 383.9	0.0	0.0	0.0	340 250.7	10 639.5	9 383.9
2002	357 909.5	11 326.3	11 874.5	120 128.8	3 801.5	3 985.6	478 038.3	15 127.8	15 860.1
2003	453 521.2	13 995.4	17 678.4	190 961.8	5 893.0	7 443.7	644 483.0	19 888.4	25 122.1
2004	660 289.3	21 720.0	29 551.1	315 484.7	10 377.8	14 119.4	975 774.0	32 097.8	43 670.5
2005	900 880.6	31 059.5	36 639.0	429 932.6	14 822.7	17 485.5	1 330 813.2	45 882.2	54 124.5
2006	953 895.5	34 693.4	45 693.4	638 101.0	23 207.9	30 566.2	1 591 996.5	57 901.3	76 259.7
2007	1 275 506.2	47 987.4	70 485.5	566 176.3	21 300.8	31 287.4	1 841 682.5	69 288.3	101 772.9
2008	788 650.6	29 615.1	41 758.5	303 081.3	11 381.2	16 047.9	1 091 731.9	40 996.3	57 806.4
2009	825 405.4	31 265.4	44 832.2	468 077.0	17 730.2	25 423.8	1 293 482.4	48 995.5	70 256.0
2010	805 237.0	31 922.2	42 394.3	582 767.5	23 102.8	30 681.7	1 388 004.5	55 025.0	73 075.9
2011	753 443.1	29 203.2	37 785.5	307 324.6	11 911.8	15 412.5	1 060 767.7	41 115.0	53 198.0
2012	708 777.7	28 193.2	37 163.3	433 312.2	17 236.0	22 719.8	1 142 089.9	45 429.2	59 883.1
2013	603 537.0	21 990.8	30 314.8	489 946.8	17 852.0	24 609.3	1 093 483.9	39 842.7	54 924.1
2014	627 910.4	22 643.7	27 543.6	412 378.3	14 871.2	18 089.1	1 040 288.7	37 514.9	45 632.7
2015	636 244.4	23 542.8	25 729.7	464 227.3	17 177.7	18 773.3	1 100 471.7	40 720.5	44 503.1

<sup>1)</sup> V období 1993 - 1998 tržní kapitalizace v XEU / <sup>1)</sup> In period 1993 - 1998 - market capitalization in XEU

**Tržní kapitalizace akciového trhu v roce 2016 (v mil.) / Equities Market Capitalization in 2016 (in mil.)**

Měsíc - konec Month - end	Domácí akcie / Domestic equities			Zahraniční akcie / Foreign equities			Celkem / Total		
	CZK	EUR	USD	CZK	EUR	USD	CZK	EUR	USD
01	577 834.1	21 381.5	23 337.4	426 081.5	15 766.2	17 208.5	1 003 915.6	37 147.7	40 545.9
02									
03									
04									
05									
06									
07									
08									
09									
10									
11									
12									