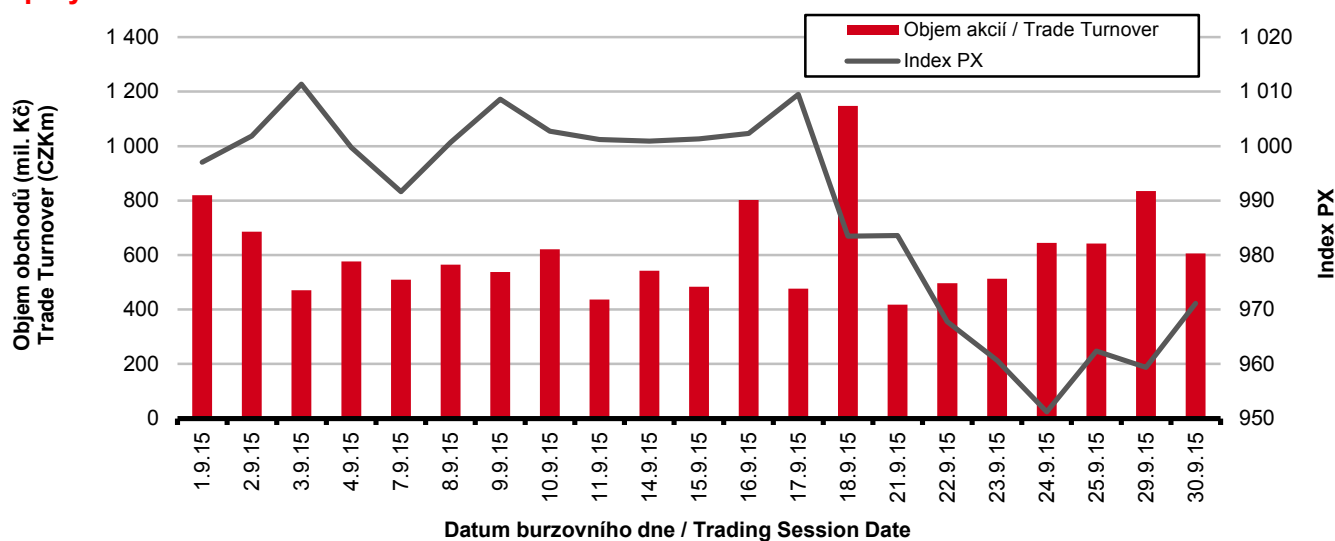


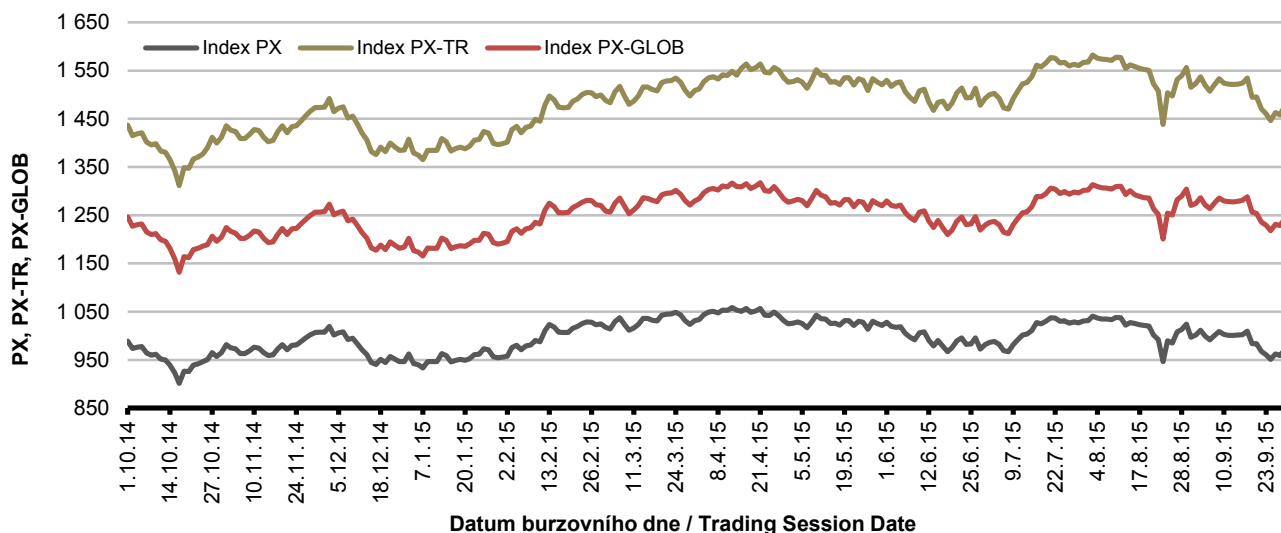
Burzovní indexy v hodnoceném měsíci Exchange Indices in the Month under Review

Index	Hodnota (konec měsíce)	Měsíční změna (%)	Roční změna (%)	Měsíční max.	Datum max.	Měsíční min.	Datum min.
	Value (End of Month)	Monthly Change (%)	Annual Change (%)	Monthly Max.	Date of Max.	Monthly Min.	Date of Min.
PX	971.10	-5.17	-2.05	1 011.39	3.9.2015	951.22	24.9.2015
PX-TR	1 476.10	-5.17	2.44	1 537.35	3.9.2015	1 445.88	24.9.2015
PX-GLOB	1 242.46	-4.74	-0.55	1 288.08	17.9.2015	1 218.14	24.9.2015

Objem akciových obchodů a index PX Equity Turnover and PX Index



Vývoj indexů PX a PX-GLOB (12 měsíců) Exchange Indices in the Last 12 Months

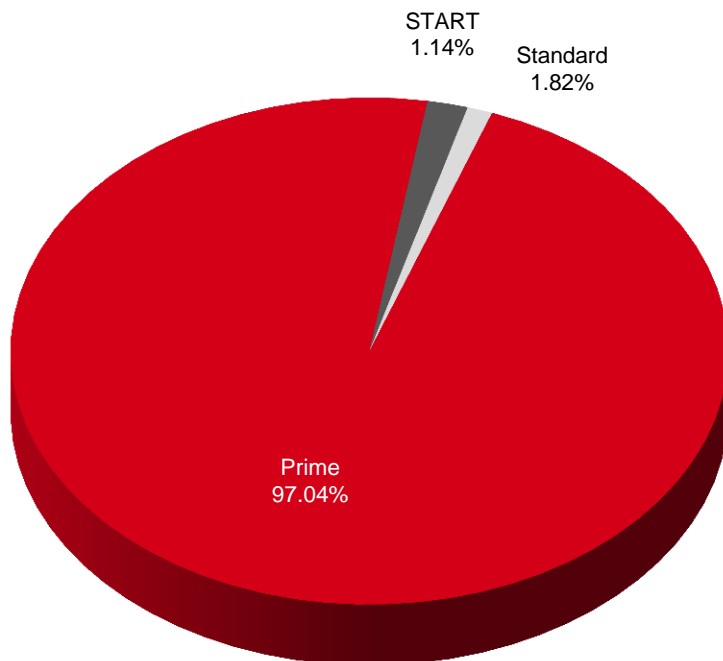


Přehled objemů obchodů - akcie
Trade Turnover - Equities

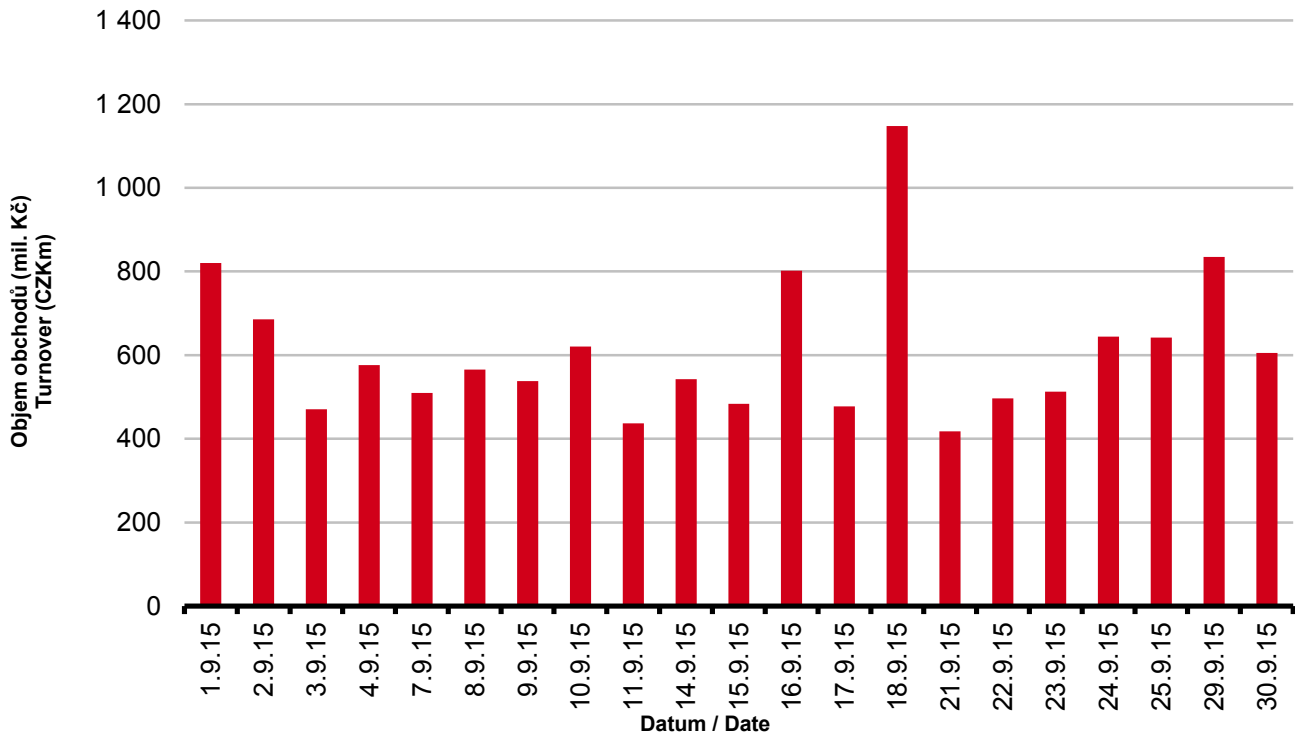
Trh	Počet zobch. emisí	Objem (tis. Kč)	Počet (ks)	Počet transakcí
Market	Number of Traded Issues	Turnover (CZK 000s)	Volume (pieces)	Number of Transactions
Prime	14	12 449 117.224	55 125 547	62 949
Standard	8	234 041.170	116 863	2 155
START	2	145 884.369	911 827	1 153
Celkem / Total	24	12 829 042.764	56 154 237	66 257

Single count method

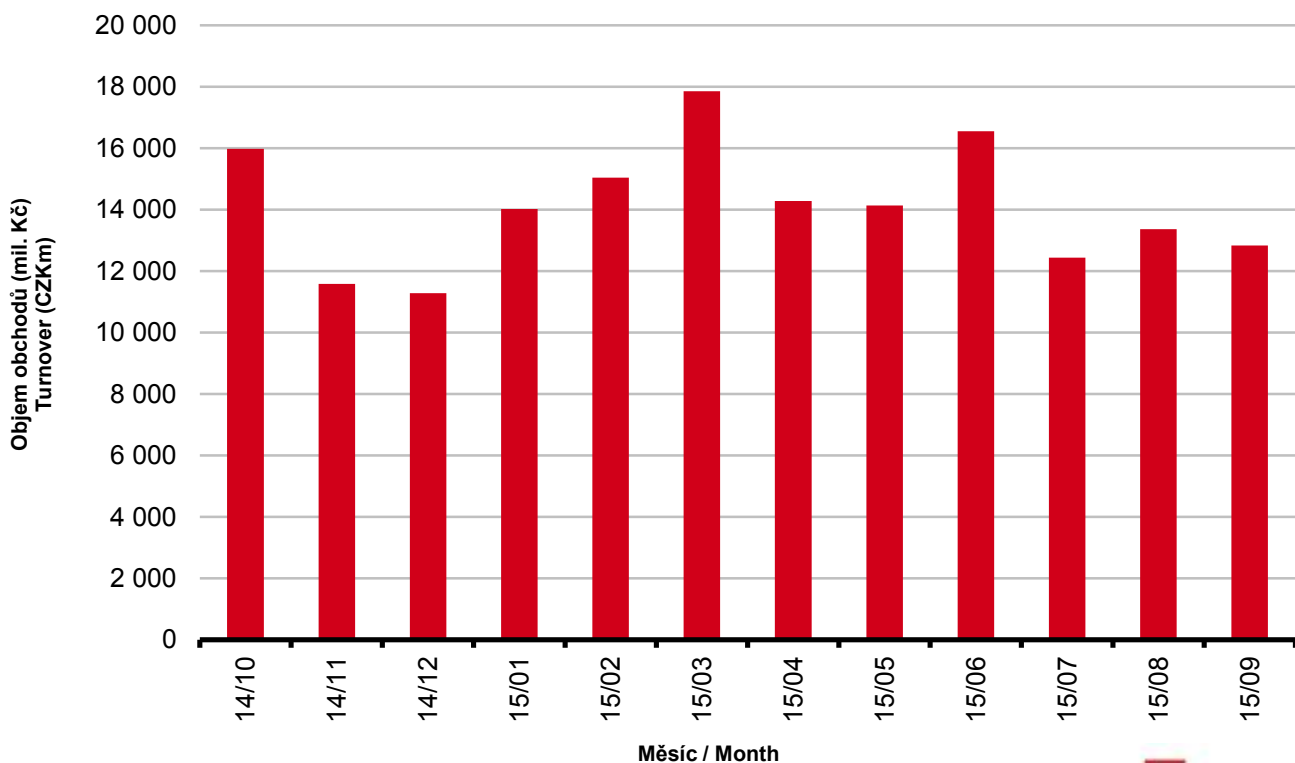
Skladba celkových objemů obchodů
Trade Turnover Structure



Denní objemy akciových obchodů
Daily Trade Turnover - Equities



Měsíční objemy akciových obchodů
Monthly Turnover - Equities



AKCIE / EQUITIES
Oborové objemy akciových obchodů a jejich podíl na celku
Turnover of Equities by Sector and as Percentage of the Total Turnover

Číslo	Obor	Počet emisi	Objem (mil. Kč)	Podíl (%)
No.	Sector	Number of Issues	Turnover (CZKm)	(%)
1	Zemědělství / Agriculture	0	0.000	0.00
2	Výroba potravin / Food Production	0	0.000	0.00
3	Výroba nápojů a tabáku / Beverages & Tobacco	3	265.596	2.07
4	Těžba, zpracování nerostů a rud / Mining	1	7.105	0.06
5	Textilní, oděvní, kožedělný / Textiles	1	693.942	5.41
6	Dřevařský a papírenský / Wood and Paper	0	0.000	0.00
7	Chemický, farmaceut., guma / Chemicals, Pharmacy, Rubber	2	206.377	1.61
8	Stavebnictví, stav. hmoty / Building	0	0.000	0.00
9	Hutnictví, zpracování kovů / Metallurgy	0	0.000	0.00
10	Strojírenství / Mechanical Engineering	0	0.000	0.00
11	Elektrotechnika, elektronika / Electrical Engineering, Electronics	0	0.000	0.00
12	Energetika / Energy	2	4 256.069	33.18
13	Doprava a spoje / Transportation	2	732.204	5.71
14	Obchod / Trade	1	0.022	0.00
15	Peněžnictví / Finance and Banking	3	6 593.517	51.40
16	Služby / Services	6	40.562	0.32
17	Bižuterie, sklo a keramika / Jewelry, Glass, Ceramics	0	0.000	0.00
18	Investiční fondy / Investment Funds	0	0.000	0.00
19	Ostatní / Others	3	33.649	0.26
	CELKEM / TOTAL	24	12 829.043	100.00

Emise akcií s největšími celkovými objemy obchodů
Highest Turnover of Equity Issues

	ISIN	Název	Trh	Objem (mil. Kč)	Podíl (%)	Kumul. (%)
	ISIN	Issuer	Market	Turnover (CZKm)	(%)	Cumul. (%)
1	CZ0008019106	KOMERČNÍ BANKA	Prime	5 051.135	39.37	39.37
2	CZ0005112300	ČEZ	Prime	4 256.064	33.18	72.55
3	AT0000652011	ERSTE GROUP BANK	Prime	1 237.951	9.65	82.20
4	LU0275164910	PEGAS NONWOVENS	Prime	693.942	5.41	87.61
5	CZ0009093209	O2 C.R.	Prime	592.782	4.62	92.23
6	AT0000908504	VIG	Prime	304.431	2.37	94.60
7	CS0008418869	PHILIP MORRIS ČR	Standard	232.274	1.81	96.41
8	CZ0009091500	UNIPETROL	Prime	206.377	1.61	98.02
9	CZ0009000089	CETIN	START	139.421	1.09	99.11
10	NL0009604859	FORTUNA	Prime	39.423	0.31	99.41
11	BMG200452024	CETV	Prime	32.166	0.25	99.66
12	CZ0005124420	PLG	Prime	26.859	0.21	99.87
13	GB00B42CTW68	NWR	Prime	7.105	0.06	99.93
14	GB00BF5SDZ96	STOCK	START	6.463	0.05	99.98
15	CZ0005123620	E4U	Standard	1.483	0.01	99.99

Sumarizace Tržních kapitalizací (konec měsíce) Market Capitalization Summary (Month-End)

Trh Market	Tržní kapitalizace (mil. Kč) Market Capitalization (CZKm)	Počet emisí Number of Issues
Prime	994 613.4	14
Standard	32 416.4	8
START	66 697.4	2
Celkem / Total	1 093 727.2	24
Z toho: / Of which:		
Dom. emise / Domestic Issues	654 454.8	14
Zahr. emise / Foreign Issues	439 272.4	10

Emise akcií s největšími tržními kapitalizacemi (konec měsíce) Market Capitalization of Equity Issues (Month-End)

	ISIN	Název Issuer	Trh Market	Tržní kapit. (mil. Kč) Market Capit. (CZKm)	Podíl (%) (%)	Kumul. (%) Cumul. (%)
1	AT0000652011	ERSTE GROUP BANK	Prime	302 149.4	27.63	27.63
2	CZ0005112300	ČEZ	Prime	272 330.4	24.90	52.52
3	CZ0008019106	KOMERČNÍ BANKA	Prime	200 311.9	18.31	70.84
4	AT0000908504	VIG	Prime	91 788.8	8.39	79.23
5	CZ0009093209	O2 C.R.	Prime	66 076.9	6.04	85.27
6	CZ0009000089	CETIN	START	52 737.4	4.82	90.10
7	CZ0009091500	UNIPETROL	Prime	28 197.6	2.58	92.67
8	CS0008418869	PHILIP MORRIS ČR	Standard	21 988.4	2.01	94.68
9	GB00BF5SDZ96	STOCK	START	13 960.0	1.28	95.96
10	LU0275164910	PEGAS NONWOVENS	Prime	7 932.7	0.73	96.69
11	BMG200452024	CETV	Prime	7 021.0	0.64	97.33
12	BE0003878957	VGP	Prime	6 689.9	0.61	97.94
13	SK1120010287	TMR	Prime	4 151.8	0.38	98.32
14	CZ0008467818	ENERGOCHEMICA	Standard	3 810.0	0.35	98.67
15	NL0009604859	FORTUNA	Prime	3 546.4	0.32	98.99
16	CZ0005124420	PLG	Prime	2 384.3	0.22	99.21
17	CZ0009055158	PRAŽSKÉ SLUŽBY	Standard	2 100.8	0.19	99.40
18	CS0008419750	ENERGOAQUA	Standard	1 756.0	0.16	99.56
19	CZ0005088559	TOMA	Standard	1 195.1	0.11	99.67
20	GB00B42CTW68	NWR	Prime	1 132.5	0.10	99.77

Indikátory domácích emisí z trhu Prime (konec měsíce) Indicators of Domestic Equities from the Prime Market (Month-End)

Indikátor Indicator	P/E P/E	P/BV P/BV	Dividendový výnos (%) Dividend Yields (%)
Hodnota Value	15,06	1,39	6,37

AKCIE / EQUITIES
Emise akcií s největším růstem kurzů (objem nad 50 000 Kč)
Issues of Equities with the Highest Price Increase (Turnover above CZK 50,000)

	ISIN	Název	Trh	Kurz 31.8.15	Kurz 30.9.15	Změna (%)	Objem obch. (tis. Kč)
	ISIN	Issuer	Market	Price 31.8.15	Price 30.9.15	Change (%)	Turnover (CZK 000s)
1	CZ0009055158	PRAŽSKÉ SLUŽBY	Standard	1 180.00	1 350.00	14.4	118.3
2	CS0008446753	JÁCHYMOV PM	Standard	1 112.00	1 200.00	7.9	65.7
3	CZ0005123620	E4U	Standard	89.55	96.00	7.2	1 482.9
4	SK1120010287	TMR	Prime	590.10	619.00	4.9	881.3
5	CZ0005124420	PLG	Prime	194.90	204.00	4.7	26 858.6
6	CS0008418869	PHILIP MORRIS ČR	Standard	11 064.00	11 490.00	3.9	232 274.2
7	CZ0009091500	UNIPETROL	Prime	152.40	155.50	2.0	206 377.3
8	NL0009604859	FORTUNA	Prime	68.00	68.20	0.3	39 423.4
9							
10							
11							
12							
13							
14							
15							
16							
17							
18							
19							
20							

Emise akcií s největším poklesem kurzů (objem nad 50 000 Kč)
Issues of Equities with the Highest Price Decrease (Turnover above CZK 50,000)

	ISIN	Název	Trh	Kurz 31.8.15	Kurz 30.9.15	Změna (%)	Objem obch. (tis. Kč)
	ISIN	Issuer	Market	Price 31.8.15	Price 30.9.15	Change (%)	Turnover (CZK 000s)
1	CS0008416251	RMS MEZZANINE	Standard	1.00	0.89	- 11.0	73.2
2	AT0000908504	VIG	Prime	795.30	717.10	- 9.8	304 431.2
3	CZ0009093209	O2 C.R.	Prime	233.00	213.00	- 8.6	592 782.3
4	CZ0005112300	ČEZ	Prime	550.80	506.20	- 8.1	4 256 064.2
5	LU0275164910	PEGAS NONWOVENS	Prime	919.90	859.50	- 6.6	693 941.5
6	GB00BF5SDZ96	STOCK	START	74.00	69.80	- 5.7	6 463.0
7	GB00B42CTW68	NWR	Prime	0.18	0.17	- 5.6	7 104.8
8	CZ0008019106	KOMERČNÍ BANKA	Prime	5 490.00	5 270.00	- 4.0	5 051 135.4
9	CZ0009000089	CETIN	START	175.00	170.00	- 2.9	139 421.4
10	AT0000652011	ERSTE GROUP BANK	Prime	714.80	703.00	- 1.7	1 237 950.8
11							
12							
13							
14							
15							
16							
17							
18							
19							
20							

DLUHOPISY / BONDS
Přehled objemů obchodů - dluhopisy
Turnover Sumary - Bonds

Sektor	Počet emisí	Objem (tis. Kč)	Počet (ks)	Počet transakcí
Sector	Number of Issues	Turnover (CZK 000s)	Volume (pieces)	No of Transactions
Veřejný / Public	26	0.000	0	0
Podnikový / Corporate	42	233 267.998	22 207 055	110
Finanční / Financial	51	0.000	0	0
Celkem / Total	119	233 267.998	22 207 055	110

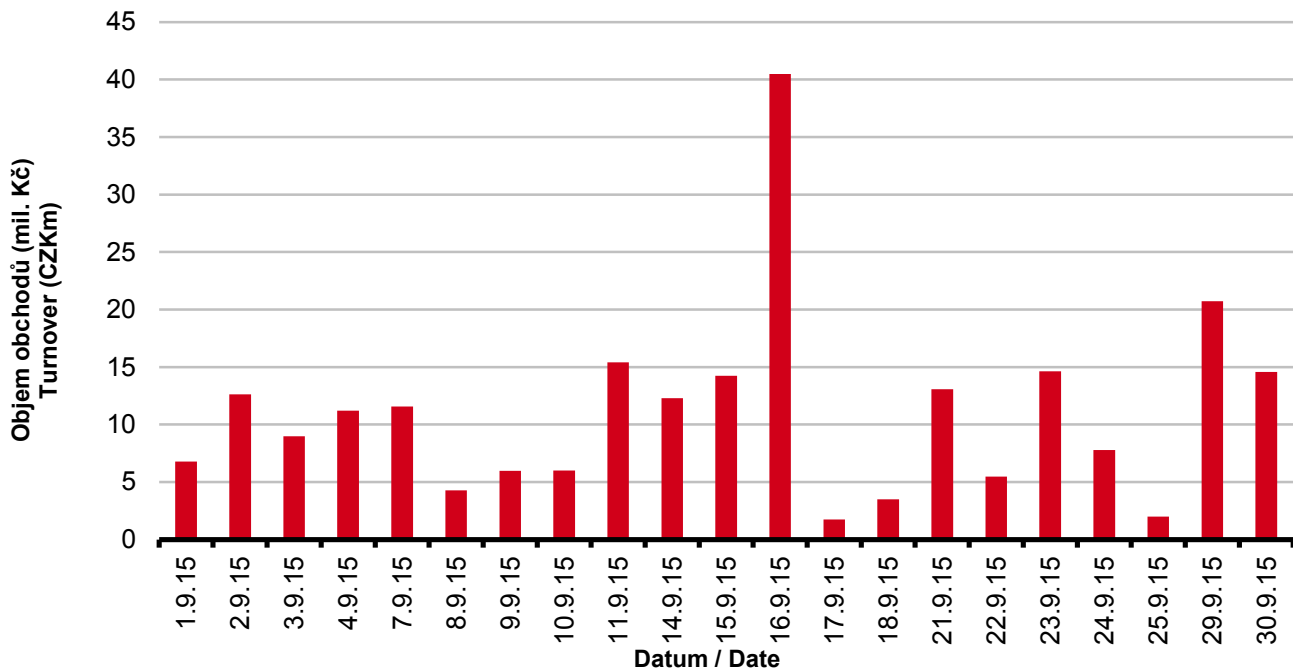
Single count method

Emise dluhopisů s největšími celkovými objemy obchodů
Bond Issues with the Highest Turnover

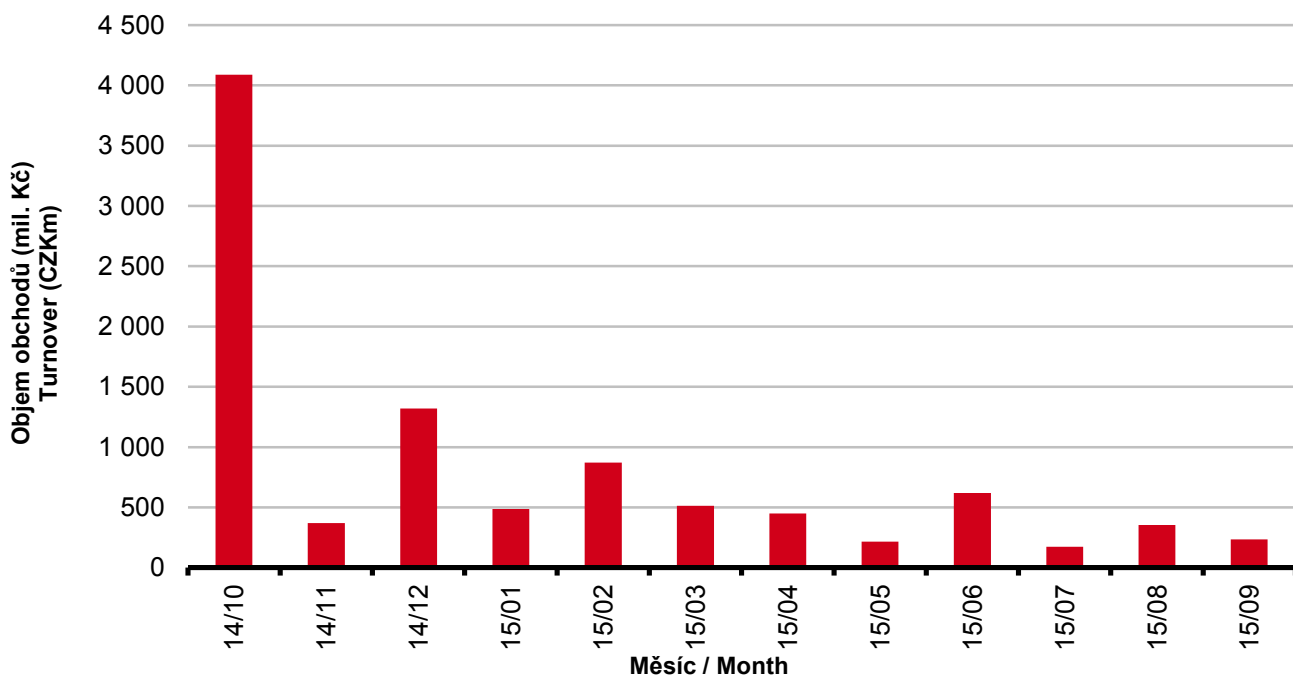
	ISIN	Název	Sektor	Objem (mil. Kč)	Podíl (%)	Kumul. (%)
	ISIN	Issue	Sector	Turnover (CZKm)	(%)	Cumul. (%)
1	CZ0000000492	JTFG IV 5,20/17	Corporate	140.987	60.44	60.44
2	CZ0000000526	JTSEC 6,25/18	Corporate	40.336	17.29	77.73
3	CZ0003501868	CPI VAR/19	Corporate	17.254	7.40	85.13
4	CZ0003510646	CPI 6,05/16	Corporate	14.294	6.13	91.26
5	CZ0003704249	J&T BANKA 10% PERP	Corporate	9.604	4.12	95.37
6	CZ0003502312	BIGBOARD 7,00/17	Corporate	6.079	2.61	97.98
7	CZ0003704413	J&T BK II 9% PERP	Corporate	4.715	2.02	100.00
8						
9						
10						
11						
12						
13						
14						
15						
16						
17						
18						
19						
20						

DLUHOPISY / BONDS

Denní objemy obchodů s dluhopisy
Daily Turnover of Bonds



Měsíční objemy dluhopisových obchodů
Monthly Turnover - Bonds



OSTATNÍ PRODUKTY / OTHER PRODUCTS
Certifikáty
Certificates

Druh certifikátu	Počet emisí	Zobchod. kusy	Objem (CZK)	Počet obchodů
Type of Certificate	Number of Issues	Traded Volume	Turnover (CZK)	Number of Trades
Basket	1	0	0.00	0
Bonus	10	6 805	6 842 853.50	12
Index	14	1 637	131 267.00	11
Turbo	22	6 834	385 299.90	21

Warranty
Warrants

Počet emisí	Zobchod. kusy	Objem (CZK)	Počet obchodů
Number of Issues	Traded Volume	Turnover (CZK)	Number of Trades
22	10 338	796 386.77	49

Akcie investičních fondů
Shares of Investment Funds

Počet emisí	Zobchod. kusy	Objem (CZK)	Počet obchodů
Number of Issues	Traded Volume	Turnover (CZK)	Number of Trades
14	0	0.00	0

Održené kupóny
Separated Coupons

Počet emisí	Zobchod. kusy	Objem (CZK)	Počet obchodů
Number of Issues	Traded Volume	Turnover (CZK)	Number of Trades
16	0	0.00	0

Roční objemy obchodů (v mil.) / Yearly Turnover (in mil.)

Rok Year	Akcie + PL / Equities + Units			Dluhové cenné papíry / Bonds		
	CZK	EUR ¹⁾	USD	CZK	EUR ¹⁾	USD
1993	7 129.5	212.7	241.6	1 890.5	56.2	64.5
1994	42 593.9	1 252.7	1 475.3	19 432.3	568.0	684.5
1995	125 642.8	3 671.3	4 753.5	69 764.1	2 035.3	2 633.3
1996	249 935.2	7 348.9	9 188.8	143 264.3	4 216.4	5 288.8
1997	246 301.9	6 961.2	7 897.1	433 235.6	12 053.0	13 644.5
1998	172 594.0	4 789.6	5 385.7	687 597.6	19 189.0	21 761.9
1999	163 456.7	4 425.9	4 705.3	1 024 029.0	27 801.4	29 691.6
2000	264 145.3	7 390.0	6 971.1	958 687.6	26 866.9	25 153.4
2001	128 799.1	3 780.7	3 393.5	1 858 379.7	54 615.9	49 041.9
2002	197 397.6	6 413.8	6 036.9	1 595 673.6	51 870.6	49 106.8
2003	257 442.5	8 068.6	9 187.4	1 110 103.9	34 909.5	39 246.8
2004	479 661.6	15 038.3	18 744.3	692 479.8	21 621.9	26 814.5
2005	1 041 172.9	34 957.6	43 642.8	533 241.0	17 912.3	22 382.7
2006	848 895.6	29 946.5	37 585.6	598 920.6	21 104.8	26 382.2
2007	1 013 018.8	36 528.2	50 115.8	508 858.2	18 387.8	25 231.5
2008	852 042.5	34 223.0	50 408.3	643 151.3	25 693.0	37 456.9
2009	463 858.9	17 572.3	24 510.5	585 711.5	22 087.4	30 762.4
2010	389 867.2	15 391.1	20 447.7	529 907.6	20 938.9	27 677.8
2011	370 986.4	15 130.3	21 104.5	628 022.4	25 423.6	35 184.1
2012	250 581.7	9 967.7	12 828.5	594 213.0	23 598.5	30 194.6
2013	174 740.5	6 735.2	8 949.4	1 925.7	74.2	98.5
2014	153 488.7	5 575.7	7 417.6	8 227.3	298.4	380.3

¹⁾ V období 1993 - 1998 objem obchodů v XEU / ¹⁾ In period 1993 - 1998 - trade value in XEU

Měsíční objemy obchodů v roce 2015 (v mil.) / Monthly Turnover in 2015 (in mil.)

Měsíc Month	Akcie / Equities			Dluhové cenné papíry / Bonds		
	CZK	EUR	USD	CZK	EUR	USD
01	14 016.4	502.3	583.2	486.7	17.4	20.1
02	15 037.0	544.6	618.3	870.3	31.4	35.6
03	17 853.5	651.9	707.3	513.1	18.7	20.2
04	14 281.3	520.5	562.1	448.9	16.4	17.6
05	14 134.8	515.9	572.6	216.1	7.9	8.8
06	16 544.5	605.9	679.4	619.0	22.7	25.5
07	12 436.8	459.1	504.8	172.4	6.4	7.0
08	13 363.5	494.1	553.2	354.1	13.1	14.6
09	12 829.0	473.7	532.0	233.3	8.6	9.7
10						
11						
12						
2015	130 496.9	4 768.1	5 312.9	3 913.8	142.6	159.0

Tržní kapitalizace akcí na konci roku (v mil.) / Market Capitalization at the End of the Year - Equities (in mil.)

Rok Year	Domácí akcie / Domestic equities			Zahraniční akcie / Foreign equities			Celkem / Total		
	CZK	EUR ¹⁾	USD	CZK	EUR ¹⁾	USD	CZK	EUR ¹⁾	USD
1994	353 102.9	10 333.7	12 588.8	0.0	0.0	0.0	353 102.9	10 333.7	12 588.8
1995	478 634.1	14 053.5	17 992.4	0.0	0.0	0.0	478 634.1	14 053.5	17 992.4
1996	539 242.2	15 903.1	19 729.3	0.0	0.0	0.0	539 242.2	15 903.1	19 729.3
1997	495 680.5	12 968.5	14 311.1	0.0	0.0	0.0	495 680.5	12 968.5	14 311.1
1998	416 202.1	11 884.4	13 940.8	0.0	0.0	0.0	416 202.1	11 884.4	13 940.8
1999	479 649.6	13 275.7	13 331.4	0.0	0.0	0.0	479 649.6	13 275.7	13 331.4
2000	442 893.8	12 621.7	11 712.7	0.0	0.0	0.0	442 893.8	12 621.7	11 712.7
2001	340 250.7	10 639.5	9 383.9	0.0	0.0	0.0	340 250.7	10 639.5	9 383.9
2002	357 909.5	11 326.3	11 874.5	120 128.8	3 801.5	3 985.6	478 038.3	15 127.8	15 860.1
2003	453 521.2	13 995.4	17 678.4	190 961.8	5 893.0	7 443.7	644 483.0	19 888.4	25 122.1
2004	660 289.3	21 720.0	29 551.1	315 484.7	10 377.8	14 119.4	975 774.0	32 097.8	43 670.5
2005	900 880.6	31 059.5	36 639.0	429 932.6	14 822.7	17 485.5	1 330 813.2	45 882.2	54 124.5
2006	953 895.5	34 693.4	45 693.4	638 101.0	23 207.9	30 566.2	1 591 996.5	57 901.3	76 259.7
2007	1 275 506.2	47 987.4	70 485.5	566 176.3	21 300.8	31 287.4	1 841 682.5	69 288.3	101 772.9
2008	788 650.6	29 615.1	41 758.5	303 081.3	11 381.2	16 047.9	1 091 731.9	40 996.3	57 806.4
2009	825 405.4	31 265.4	44 832.2	468 077.0	17 730.2	25 423.8	1 293 482.4	48 995.5	70 256.0
2010	805 237.0	31 922.2	42 394.3	582 767.5	23 102.8	30 681.7	1 388 004.5	55 025.0	73 075.9
2011	753 443.1	29 203.2	37 785.5	307 324.6	11 911.8	15 412.5	1 060 767.7	41 115.0	53 198.0
2012	708 777.7	28 193.2	37 163.3	433 312.2	17 236.0	22 719.8	1 142 089.9	45 429.2	59 883.1
2013	603 537.0	21 990.8	30 314.8	489 946.8	17 852.0	24 609.3	1 093 483.9	39 842.7	54 924.1
2014	627 910.4	22 643.7	27 543.6	412 378.3	14 871.2	18 089.1	1 040 288.7	37 514.9	45 632.7

¹⁾ V období 1993 - 1998 tržní kapitalizace v XEU / ¹⁾ In period 1993 - 1998 - market capitalization in XEU

Tržní kapitalizace akciového trhu v roce 2015 (v mil.) / Equities Market Capitalization in 2015 (in mil.)

Měsíc - konec Month - end	Domácí akcie / Domestic equities			Zahraniční akcie / Foreign equities			Celkem / Total		
	CZK	EUR	USD	CZK	EUR	USD	CZK	EUR	USD
01	626 515.8	22 540.6	25 483.7	417 376.4	15 016.2	16 976.9	1 043 892.2	37 556.8	42 460.5
02	660 225.5	24 069.5	27 057.3	464 926.5	16 949.6	19 053.6	1 125 152.0	41 019.0	46 110.9
03	669 715.1	24 326.7	26 175.1	465 160.4	16 896.5	18 180.3	1 134 875.5	41 223.2	44 355.3
04	672 792.4	24 527.6	27 505.8	472 755.3	17 235.0	19 327.7	1 145 547.7	41 762.6	46 833.5
05	656 958.1	23 967.8	26 301.5	483 683.1	17 646.2	19 364.4	1 140 641.2	41 614.1	45 665.8
06	657 683.7	24 139.6	27 012.9	454 200.3	16 671.0	18 655.3	1 111 884.0	40 810.6	45 668.2
07	695 850.2	25 743.6	28 231.5	471 958.7	17 460.6	19 148.0	1 167 808.9	43 204.2	47 379.5
08	692 959.9	25 636.7	28 755.9	455 613.4	16 855.8	18 906.7	1 148 573.3	42 492.5	47 662.6
09	654 454.8	24 078.5	26 970.0	439 272.4	16 161.6	18 102.4	1 093 727.2	40 240.1	45 072.4
10									
11									
12									