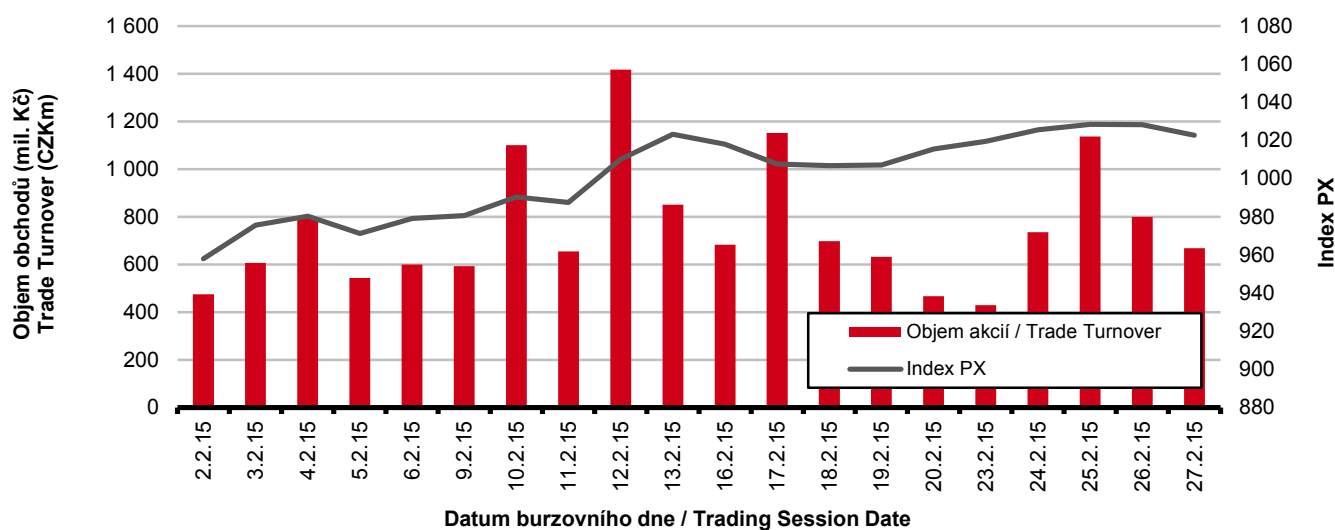


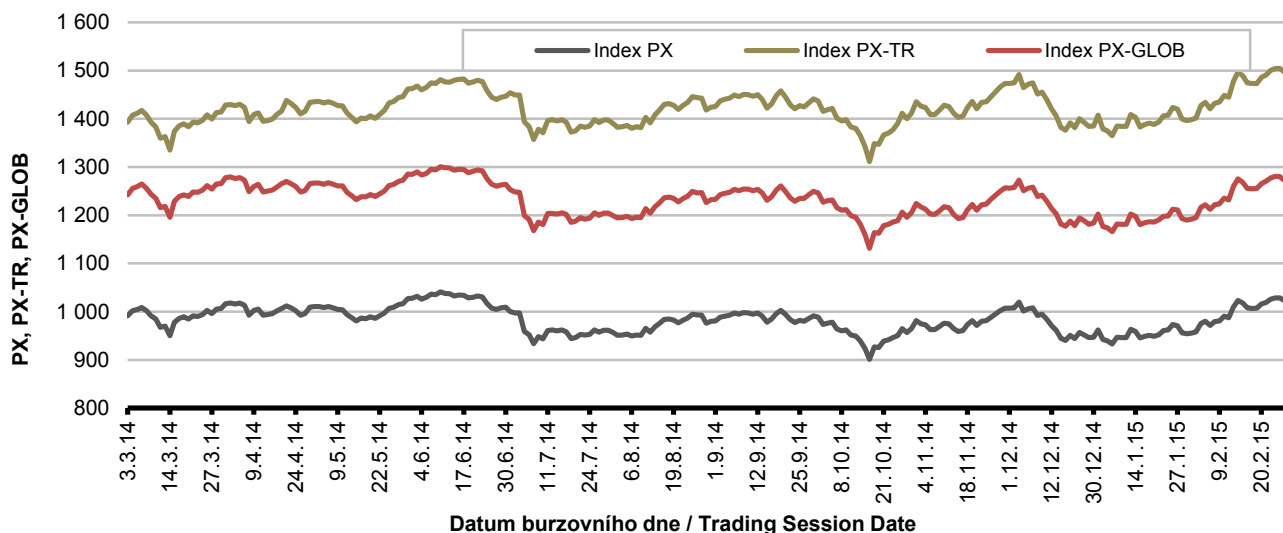
### Burzovní indexy v hodnoceném měsíci Exchange Indices in the Month under Review

Index	Hodnota (konec měsíce)	Měsíční změna (%)	Roční změna (%)	Měsíční max.	Datum max.	Měsíční min.	Datum min.
	Value (End of Month)	Monthly Change (%)	Annual Change (%)	Monthly Max.	Date of Max.	Monthly Min.	Date of Min.
PX	1 022.75	7.01	0.75	1 028.57	25.2.2015	958.04	2.2.2015
PX-TR	1 496.11	7.01	4.91	1 504.63	25.2.2015	1 401.46	2.2.2015
PX-GLOB	1 271.49	6.67	0.07	1 280.76	25.2.2015	1 195.37	2.2.2015

### Objem akciových obchodů a index PX Equity Turnover and PX Index



### Vývoj indexů PX a PX-GLOB (12 měsíců) Exchange Indices in the Last 12 Months

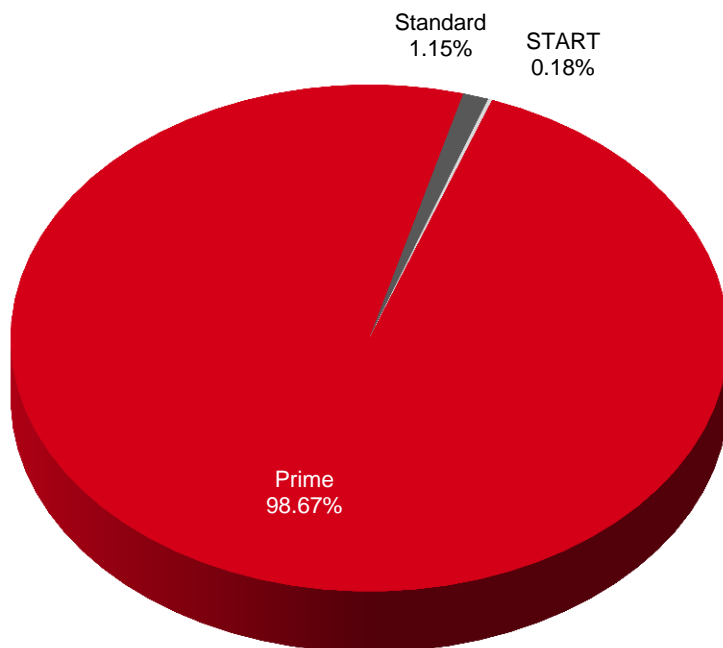


**Přehled objemů obchodů - akcie**  
**Trade Turnover - Equities**

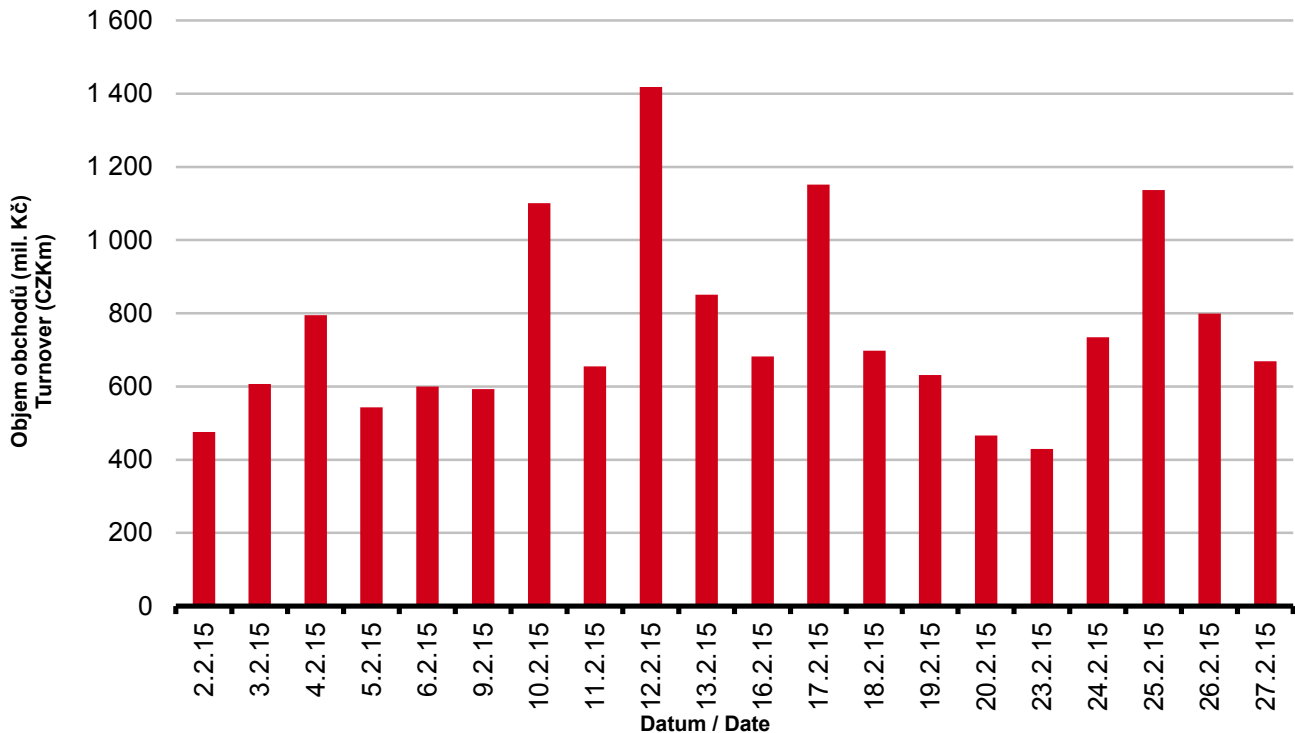
Trh	Počet zobch. emisí	Objem (tis. Kč)	Počet (ks)	Počet transakcí
Market	Number of Traded Issues	Turnover (CZK 000s)	Volume (pieces)	Number of Transactions
Prime	14	14 835 877.940	39 675 148	57 342
Standard	8	173 563.939	47 123	2 614
START	1	27 543.161	365 625	826
<b>Celkem / Total</b>	<b>23</b>	<b>15 036 985.040</b>	<b>40 087 896</b>	<b>60 782</b>

Single count method

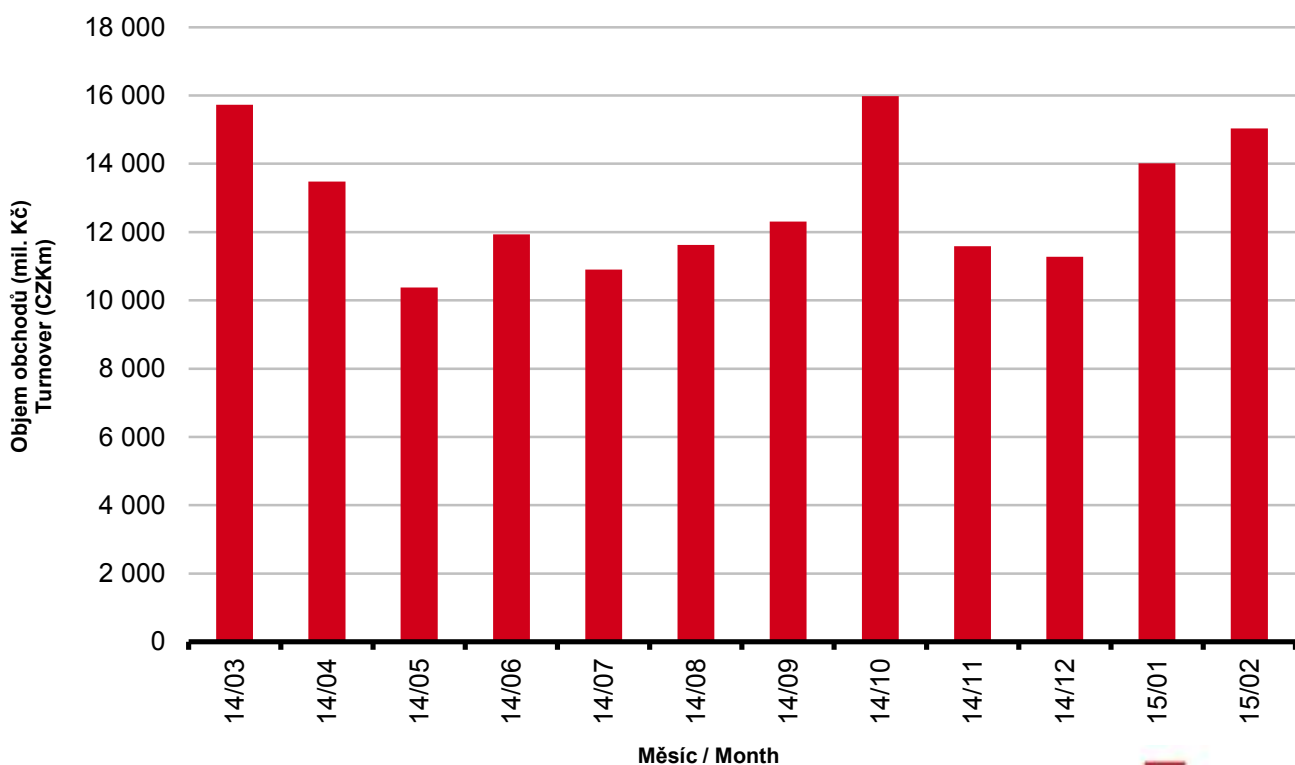
**Skladba celkových objemů obchodů**  
**Trade Turnover Structure**



**Denní objemy akciových obchodů**  
**Daily Trade Turnover - Equities**



**Měsíční objemy akciových obchodů**  
**Monthly Turnover - Equities**



**AKCIE / EQUITIES**
**Oborové objemy akciových obchodů a jejich podíl na celku**  
**Turnover of Equities by Sector and as Percentage of the Total Turnover**

Číslo	Obor	Počet emise	Objem (mil. Kč)	Podíl (%)
No.	Sector	Number of Issues	Turnover (CZKm)	(%)
1	Zemědělství / Agriculture	0	0.000	0.00
2	Výroba potravin / Food Production	0	0.000	0.00
3	Výroba nápojů a tabáku / Beverages & Tobacco	3	212.373	1.41
4	Těžba, zpracování nerostů a rud / Mining	1	9.208	0.06
5	Textilní, oděvní, kožedělný / Textiles	1	131.620	0.88
6	Dřevařský a papírenský / Wood and Paper	0	0.000	0.00
7	Chemický, farmaceut., guma / Chemicals, Pharmacy, Rubber	2	15.875	0.11
8	Stavebnictví, stav. hmoty / Building	0	0.000	0.00
9	Hutnictví, zpracování kovů / Metallurgy	0	0.000	0.00
10	Strojírenství / Mechanical Engineering	0	0.000	0.00
11	Elektrotechnika, elektronika / Electrical Engineering, Electronics	0	0.000	0.00
12	Energetika / Energy	2	5 377.292	35.76
13	Doprava a spoje / Transportation	1	281.061	1.87
14	Obchod / Trade	1	0.108	0.00
15	Peněžnictví / Finance and Banking	3	8 906.369	59.23
16	Služby / Services	6	52.008	0.35
17	Bižuterie, sklo a keramika / Jewelry, Glass, Ceramics	0	0.000	0.00
18	Investiční fondy / Investment Funds	0	0.000	0.00
19	Ostatní / Others	3	51.071	0.34
	<b>CELKEM / TOTAL</b>	<b>23</b>	<b>15 036.985</b>	<b>100.00</b>

**Emise akcií s největšími celkovými objemy obchodů**  
**Highest Turnover of Equity Issues**

	ISIN	Název	Trh	Objem (mil. Kč)	Podíl (%)	Kumul. (%)
	ISIN	Issuer	Market	Turnover (CZKm)	(%)	Cumul. (%)
1	CZ0005112300	ČEZ	Prime	5 377.289	35.76	35.76
2	CZ0008019106	KOMERČNÍ BANKA	Prime	5 205.180	34.62	70.38
3	AT0000652011	ERSTE GROUP BANK	Prime	3 650.300	24.28	94.65
4	CZ0009093209	O2 C.R.	Prime	281.061	1.87	96.52
5	CS0008418869	PHILIP MORRIS ČR	Standard	170.859	1.14	97.66
6	LU0275164910	PEGAS NONWOVENS	Prime	131.620	0.88	98.53
7	NL0009604859	FORTUNA	Prime	51.847	0.34	98.88
8	AT0000908504	VIG	Prime	50.890	0.34	99.22
9	BMG200452024	CETV	Prime	48.618	0.32	99.54
10	GB00BF5SDZ96	STOCK	START	27.543	0.18	99.72
11	CZ0009091500	UNIPETROL	Prime	15.875	0.11	99.83
12	CZ0005124420	PLG	Prime	13.970	0.09	99.92
13	GB00B42CTW68	NWR	Prime	9.208	0.06	99.98
14	CZ0005123620	E4U	Standard	2.454	0.02	100.00
15	CZ0009055158	PRAŽSKÉ SLUŽBY	Standard	0.141	0.00	100.00

**Sumarizace Tržních kapitalizací (konec měsíce)**  
**Market Capitalization Summary (Month-End)**

Trh Market	Tržní kapitalizace (mil. Kč) Market Capitalization (CZKm)	Počet emisí Number of Issues
Prime	1 078 061.1	14
Standard	31 970.9	8
START	15 120.0	1
<b>Celkem / Total</b>	<b>1 125 152.0</b>	<b>23</b>
<b>Z toho: / Of which:</b>		
<b>Dom. emise / Domestic Issues</b>	<b>660 225.5</b>	<b>13</b>
<b>Zahr. emise / Foreign Issues</b>	<b>464 926.5</b>	<b>10</b>

**Emise akcií s největšími tržními kapitalizacemi (konec měsíce)**  
**Market Capitalization of Equity Issues (Month-End)**

	ISIN	Název Issuer	Trh Market	Tržní kapit. (mil. Kč) Market Capit. (CZKm)	Podíl (%) (%)	Kumul. (%) Cumul. (%)
1	CZ0005112300	ČEZ	Prime	334 145.4	29.70	29.70
2	AT0000652011	ERSTE GROUP BANK	Prime	274 126.4	24.36	54.06
3	CZ0008019106	KOMERČNÍ BANKA	Prime	201 604.3	17.92	71.98
4	AT0000908504	VIG	Prime	137 728.0	12.24	84.22
5	CZ0009093209	O2 C.R.	Prime	65 654.8	5.84	90.06
6	CZ0009091500	UNIPETROL	Prime	24 752.2	2.20	92.26
7	CS0008418869	PHILIP MORRIS ČR	Standard	21 758.7	1.93	94.19
8	GB00BF5SDZ96	STOCK	START	15 120.0	1.34	95.53
9	BMG200452024	CETV	Prime	9 662.9	0.86	96.39
10	BE0003878957	VGP	Prime	7 433.2	0.66	97.05
11	NL0009604859	FORTUNA	Prime	6 812.0	0.61	97.66
12	LU0275164910	PEGAS NONWOVENS	Prime	6 457.8	0.57	98.23
13	CZ0008467818	ENERGOCHEMICA	Standard	3 810.0	0.34	98.57
14	SK1120010287	TMR	Prime	3 756.0	0.33	98.90
15	GB00B42CTW68	NWR	Prime	2 930.0	0.26	99.16
16	CZ0005124420	PLG	Prime	2 097.9	0.19	99.35
17	CZ0009055158	PRAŽSKÉ SLUŽBY	Standard	1 952.9	0.17	99.52
18	CS0008419750	ENERGOAQUA	Standard	1 788.3	0.16	99.68
19	CZ0005088559	TOMA	Standard	1 203.2	0.11	99.79
20	CS0008416251	RMS MEZZANINE	Standard	916.0	0.08	99.87

**Indikátory domácích emisí z trhu Prime (konec měsíce)**  
**Indicators of Domestic Equities from the Prime Market (Month-End)**

Indikátor Indicator	P/E P/E	P/BV P/BV	Dividendový výnos (%) Dividend Yields (%)
Hodnota Value	12,42	1,52	1,42

**AKCIE / EQUITIES**
**Emise akcií s největším růstem kurzů (objem nad 50 000 Kč)**
**Issues of Equities with the Highest Price Increase (Turnover above CZK 50,000)**

	ISIN	Název	Trh	Kurz 30.1.15	Kurz 27.2.15	Změna (%)	Objem obch. (tis. Kč)
	ISIN	Issuer	Market	Price 30.1.15	Price 27.2.15	Change (%)	Turnover (CZK 000s)
1	AT0000652011	ERSTE GROUP BANK	Prime	537.40	637.80	18.7	3 650 299.8
2	CZ0009055158	PRAŽSKÉ SLUŽBY	Standard	1 110.00	1 255.00	13.1	141.0
3	BMG200452024	CETV	Prime	65.95	71.40	8.3	48 617.8
4	CZ0005112300	ČEZ	Prime	576.00	621.10	7.8	5 377 289.3
5	CZ0005123620	E4U	Standard	77.50	83.00	7.1	2 453.5
6	CZ0008019106	KOMERČNÍ BANKA	Prime	5 010.00	5 304.00	5.9	5 205 180.1
7	NL0009604859	FORTUNA	Prime	123.95	131.00	5.7	51 847.5
8	CS0008418869	PHILIP MORRIS ČR	Standard	10 947.00	11 370.00	3.9	170 859.1
9	LU0275164910	PEGAS NONWOVENS	Prime	674.00	699.70	3.8	131 620.3
10	AT0000908504	VIG	Prime	1 050.00	1 076.00	2.5	50 889.5
11	CZ0009091500	UNIPETROL	Prime	135.60	136.50	0.7	15 875.2
12	CZ0005088559	TOMA	Standard	814.00	814.50	0.1	107.8
13							
14							
15							
16							
17							
18							
19							
20							

**Emise akcií s největším poklesem kurzů (objem nad 50 000 Kč)**
**Issues of Equities with the Highest Price Decrease (Turnover above CZK 50,000)**

	ISIN	Název	Trh	Kurz 30.1.15	Kurz 27.2.15	Změna (%)	Objem obch. (tis. Kč)
	ISIN	Issuer	Market	Price 30.1.15	Price 27.2.15	Change (%)	Turnover (CZK 000s)
1	CZ0009093209	O2 C.R.	Prime	217.30	208.00	- 4.3	281 060.7
2	CZ0005124420	PLG	Prime	183.00	179.50	- 1.9	13 970.4
3	GB00BF5SDZ96	STOCK	START	75.95	75.60	- 0.5	27 543.2
4							
5							
6							
7							
8							
9							
10							
11							
12							
13							
14							
15							
16							
17							
18							
19							
20							

**DLUHOPISY / BONDS**
**Přehled objemů obchodů - dluhopisy**  
**Turnover Sumary - Bonds**

Sektor	Počet emisí	Objem (tis. Kč)	Počet (ks)	Počet transakcí
Sector	Number of Issues	Turnover (CZK 000s)	Volume (pieces)	No of Transactions
<b>Veřejný / Public</b>	24	0.000	0	0
<b>Podnikový / Corporate</b>	41	870 256.862	27 144 975	106
<b>Finanční / Financial</b>	54	0.000	0	0
<b>Celkem / Total</b>	119	870 256.862	27 144 975	106

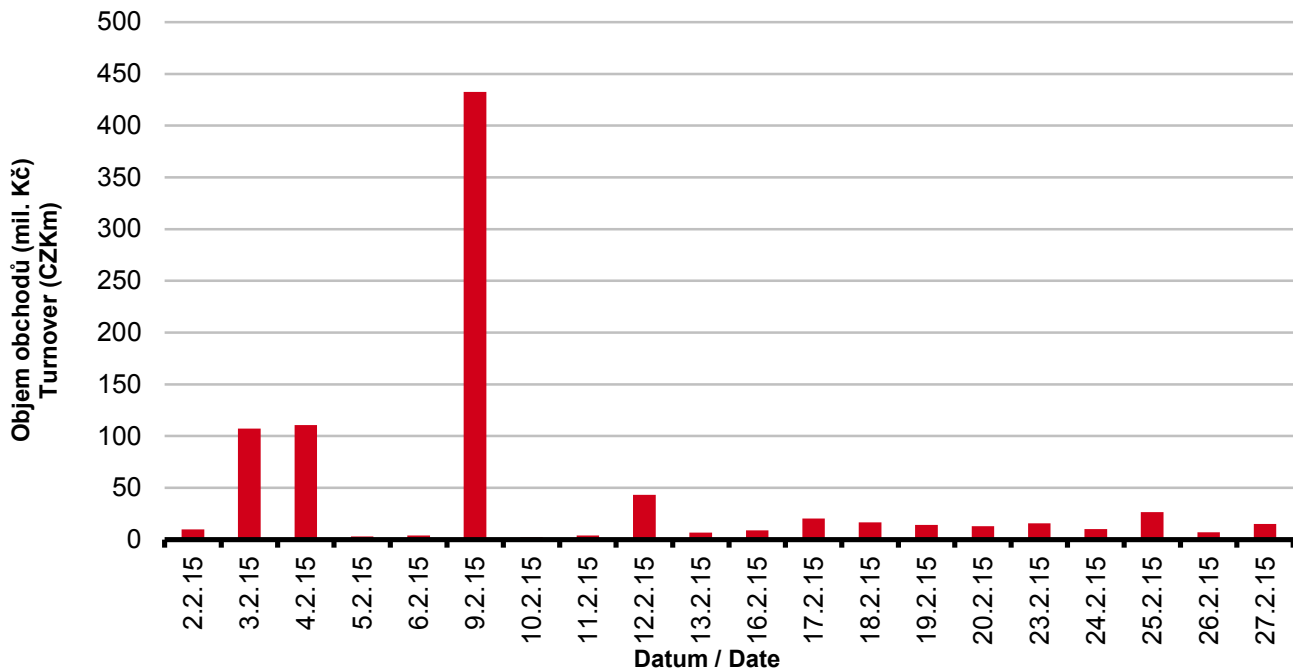
Single count method

**Emise dluhopisů s největšími celkovými objemy obchodů**  
**Bond Issues with the Highest Turnover**

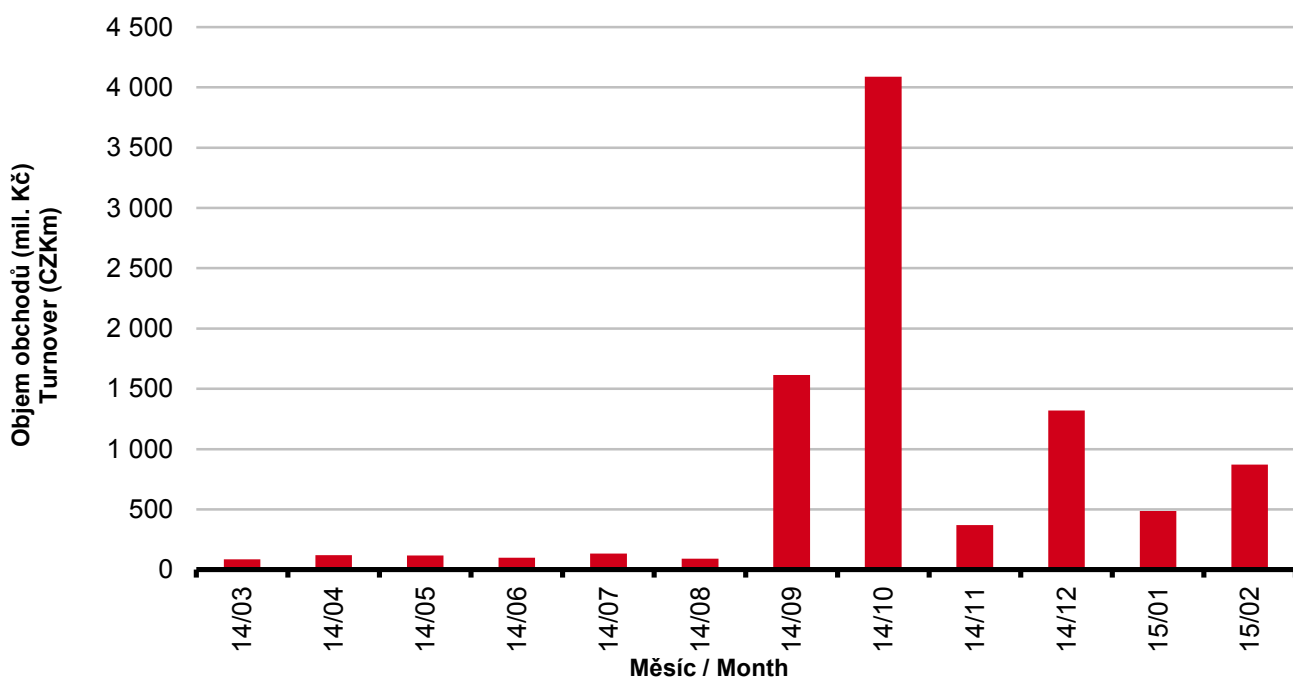
	ISIN	Název	Sektor	Objem (mil. Kč)	Podíl (%)	Kumul. (%)
	ISIN	Issue	Sector	Turnover (CZKm)	(%)	Cumul. (%)
1	CZ0000000492	JTFG IV 5,20/17	Corporate	741.992	85.26	85.26
2	CZ0000000526	JTSEC 6,25/18	Corporate	45.896	5.27	90.54
3	CZ0003510646	CPI 6,05/16	Corporate	25.057	2.88	93.41
4	CZ0003501868	CPI VAR/19	Corporate	16.271	1.87	95.28
5	CZ0003704249	J&T BANKA 10% PERP	Corporate	12.948	1.49	96.77
6	CZ0003501769	ABS JETS 6,50/16	Corporate	12.708	1.46	98.23
7	CZ0003502312	BIGBOARD 7,00/17	Corporate	12.332	1.42	99.65
8	CZ0000000575	DAIREWAIV 5,20/16	Corporate	3.052	0.35	100.00
9						
10						
11						
12						
13						
14						
15						
16						
17						
18						
19						
20						

**DLUHOPISY / BONDS**

**Denní objemy obchodů s dluhopisy**  
**Daily Turnover of Bonds**



**Měsíční objemy dluhopisových obchodů**  
**Monthly Turnover - Bonds**





**OSTATNÍ PRODUKTY / OTHER PRODUCTS**
**Certifikáty**  
**Certificates**

Druh certifikátu	Počet emisí	Zobchod. kusy	Objem (CZK)	Počet obchodů
Type of Certificate	Number of Issues	Traded Volume	Turnover (CZK)	Number of Trades
Basket	1	0	0.00	0
Bonus	6	10 035	10 720 580.00	31
Index	14	27 112	3 249 692.25	44
Turbo	29	234 068	5 240 166.25	118

**Warranty**  
**Warrants**

Počet emisí	Zobchod. kusy	Objem (CZK)	Počet obchodů
Number of Issues	Traded Volume	Turnover (CZK)	Number of Trades
14	87 238	6 505 339.10	161

**Akcie investičních fondů**  
**Shares of Investment Funds**

Počet emisí	Zobchod. kusy	Objem (CZK)	Počet obchodů
Number of Issues	Traded Volume	Turnover (CZK)	Number of Trades
4	0	0.00	0

**Održené kupóny**  
**Separated Coupons**

Počet emisí	Zobchod. kusy	Objem (CZK)	Počet obchodů
Number of Issues	Traded Volume	Turnover (CZK)	Number of Trades
16	0	0.00	0

**Roční objemy obchodů (v mil.) / Yearly Turnover (in mil.)**

Rok Year	Akcie + PL / Equities + Units			Dluhové cenné papíry / Bonds		
	CZK	EUR <sup>1)</sup>	USD	CZK	EUR <sup>1)</sup>	USD
1993	7 129.5	212.7	241.6	1 890.5	56.2	64.5
1994	42 593.9	1 252.7	1 475.3	19 432.3	568.0	684.5
1995	125 642.8	3 671.3	4 753.5	69 764.1	2 035.3	2 633.3
1996	249 935.2	7 348.9	9 188.8	143 264.3	4 216.4	5 288.8
1997	246 301.9	6 961.2	7 897.1	433 235.6	12 053.0	13 644.5
1998	172 594.0	4 789.6	5 385.7	687 597.6	19 189.0	21 761.9
1999	163 456.7	4 425.9	4 705.3	1 024 029.0	27 801.4	29 691.6
2000	264 145.3	7 390.0	6 971.1	958 687.6	26 866.9	25 153.4
2001	128 799.1	3 780.7	3 393.5	1 858 379.7	54 615.9	49 041.9
2002	197 397.6	6 413.8	6 036.9	1 595 673.6	51 870.6	49 106.8
2003	257 442.5	8 068.6	9 187.4	1 110 103.9	34 909.5	39 246.8
2004	479 661.6	15 038.3	18 744.3	692 479.8	21 621.9	26 814.5
2005	1 041 172.9	34 957.6	43 642.8	533 241.0	17 912.3	22 382.7
2006	848 895.6	29 946.5	37 585.6	598 920.6	21 104.8	26 382.2
2007	1 013 018.8	36 528.2	50 115.8	508 858.2	18 387.8	25 231.5
2008	852 042.5	34 223.0	50 408.3	643 151.3	25 693.0	37 456.9
2009	463 858.9	17 572.3	24 510.5	585 711.5	22 087.4	30 762.4
2010	389 867.2	15 391.1	20 447.7	529 907.6	20 938.9	27 677.8
2011	370 986.4	15 130.3	21 104.5	628 022.4	25 423.6	35 184.1
2012	250 581.7	9 967.7	12 828.5	594 213.0	23 598.5	30 194.6
2013	174 740.5	6 735.2	8 949.4	1 925.7	74.2	98.5
2014	153 488.7	5 575.7	7 417.6	8 227.3	298.4	380.3

<sup>1)</sup> V období 1993 - 1998 objem obchodů v XEU / <sup>1)</sup> In period 1993 - 1998 - trade value in XEU

**Měsíční objemy obchodů v roce 2015 (v mil.) / Monthly Turnover in 2015 (in mil.)**

Měsíc Month	Akcie / Equities			Dluhové cenné papíry / Bonds		
	CZK	EUR	USD	CZK	EUR	USD
01	14 016.4	502.3	583.2	486.7	17.4	20.1
02	15 037.0	544.6	618.3	870.3	31.4	35.6
03						
04						
05						
06						
07						
08						
09						
10						
11						
12						
2015	29 053.4	1 046.9	1 201.5	1 357.0	48.8	55.7

**Tržní kapitalizace akcí na konci roku (v mil.) / Market Capitalization at the End of the Year - Equities (in mil.)**

Rok Year	Domácí akcie / Domestic equities			Zahraniční akcie / Foreign equities			Celkem / Total		
	CZK	EUR <sup>1)</sup>	USD	CZK	EUR <sup>1)</sup>	USD	CZK	EUR <sup>1)</sup>	USD
1994	353 102.9	10 333.7	12 588.8	0.0	0.0	0.0	353 102.9	10 333.7	12 588.8
1995	478 634.1	14 053.5	17 992.4	0.0	0.0	0.0	478 634.1	14 053.5	17 992.4
1996	539 242.2	15 903.1	19 729.3	0.0	0.0	0.0	539 242.2	15 903.1	19 729.3
1997	495 680.5	12 968.5	14 311.1	0.0	0.0	0.0	495 680.5	12 968.5	14 311.1
1998	416 202.1	11 884.4	13 940.8	0.0	0.0	0.0	416 202.1	11 884.4	13 940.8
1999	479 649.6	13 275.7	13 331.4	0.0	0.0	0.0	479 649.6	13 275.7	13 331.4
2000	442 893.8	12 621.7	11 712.7	0.0	0.0	0.0	442 893.8	12 621.7	11 712.7
2001	340 250.7	10 639.5	9 383.9	0.0	0.0	0.0	340 250.7	10 639.5	9 383.9
2002	357 909.5	11 326.3	11 874.5	120 128.8	3 801.5	3 985.6	478 038.3	15 127.8	15 860.1
2003	453 521.2	13 995.4	17 678.4	190 961.8	5 893.0	7 443.7	644 483.0	19 888.4	25 122.1
2004	660 289.3	21 720.0	29 551.1	315 484.7	10 377.8	14 119.4	975 774.0	32 097.8	43 670.5
2005	900 880.6	31 059.5	36 639.0	429 932.6	14 822.7	17 485.5	1 330 813.2	45 882.2	54 124.5
2006	953 895.5	34 693.4	45 693.4	638 101.0	23 207.9	30 566.2	1 591 996.5	57 901.3	76 259.7
2007	1 275 506.2	47 987.4	70 485.5	566 176.3	21 300.8	31 287.4	1 841 682.5	69 288.3	101 772.9
2008	788 650.6	29 615.1	41 758.5	303 081.3	11 381.2	16 047.9	1 091 731.9	40 996.3	57 806.4
2009	825 405.4	31 265.4	44 832.2	468 077.0	17 730.2	25 423.8	1 293 482.4	48 995.5	70 256.0
2010	805 237.0	31 922.2	42 394.3	582 767.5	23 102.8	30 681.7	1 388 004.5	55 025.0	73 075.9
2011	753 443.1	29 203.2	37 785.5	307 324.6	11 911.8	15 412.5	1 060 767.7	41 115.0	53 198.0
2012	708 777.7	28 193.2	37 163.3	433 312.2	17 236.0	22 719.8	1 142 089.9	45 429.2	59 883.1
2013	603 537.0	21 990.8	30 314.8	489 946.8	17 852.0	24 609.3	1 093 483.9	39 842.7	54 924.1
2014	627 910.4	22 643.7	27 543.6	412 378.3	14 871.2	18 089.1	1 040 288.7	37 514.9	45 632.7

<sup>1)</sup> V období 1993 - 1998 tržní kapitalizace v XEU / <sup>1)</sup> In period 1993 - 1998 - market capitalization in XEU

**Tržní kapitalizace akciového trhu v roce 2015 (v mil.) / Equities Market Capitalization in 2015 (in mil.)**

Měsíc - konec Month - end	Domácí akcie / Domestic equities			Zahraniční akcie / Foreign equities			Celkem / Total		
	CZK	EUR	USD	CZK	EUR	USD	CZK	EUR	USD
01	626 515.8	22 540.6	25 483.7	417 376.4	15 016.2	16 976.9	1 043 892.2	37 556.8	42 460.5
02	660 225.5	24 069.5	27 057.3	464 926.5	16 949.6	19 053.6	1 125 152.0	41 019.0	46 110.9
03									
04									
05									
06									
07									
08									
09									
10									
11									
12									