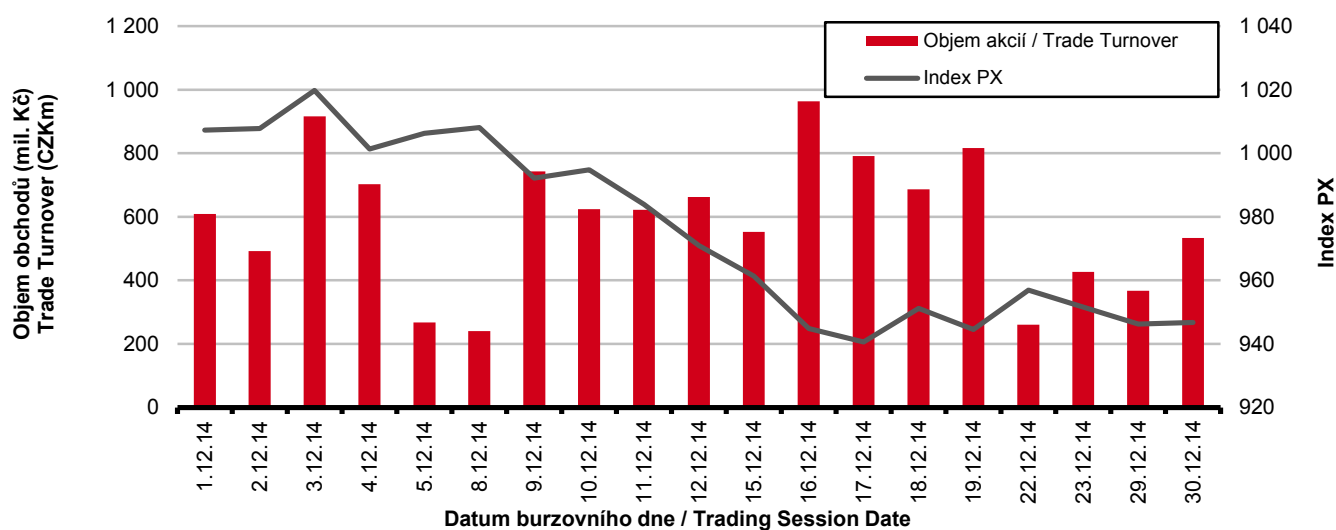


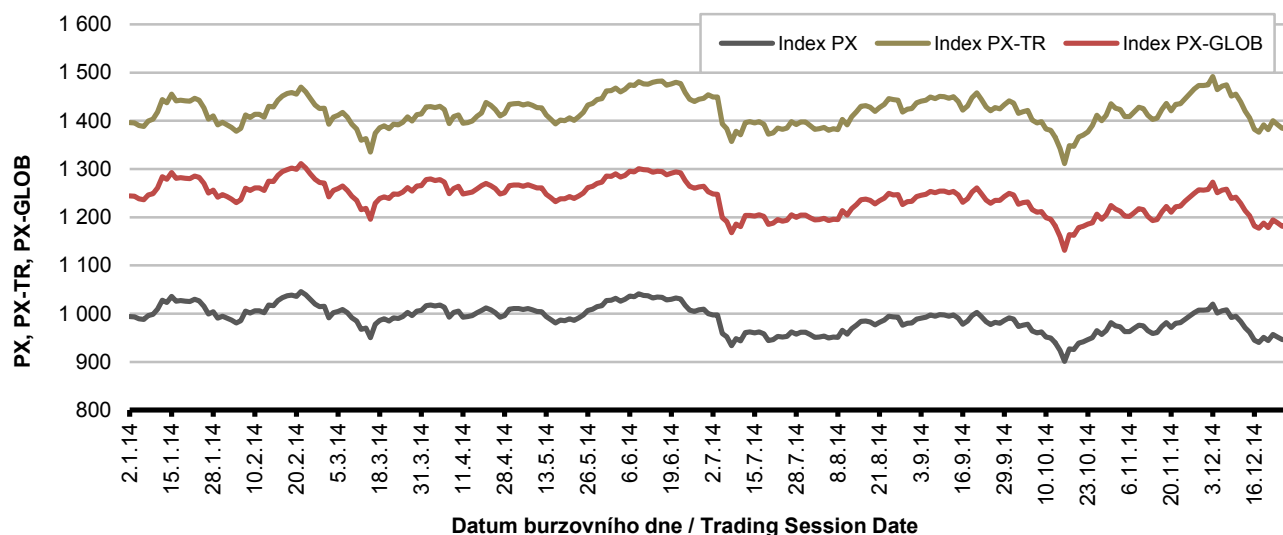
Burzovní indexy v hodnoceném měsíci Exchange Indices in the Month under Review

Index	Hodnota (konec měsíce)	Měsíční změna (%)	Roční změna (%)	Měsíční max.	Datum max.	Měsíční min.	Datum min.
	Value (End of Month)	Monthly Change (%)	Annual Change (%)	Monthly Max.	Date of Max.	Monthly Min.	Date of Min.
PX	946.71	-6.00	-4.28	1 019.75	3.12.2014	940.62	17.12.2014
PX-TR	1 384.89	-6.00	-0.33	1 491.72	3.12.2014	1 375.97	17.12.2014
PX-GLOB	1 183.83	-5.78	-4.49	1 272.71	3.12.2014	1 177.36	17.12.2014

Objem akciových obchodů a index PX Equity Turnover and PX Index



Vývoj indexů PX a PX-GLOB (12 měsíců) Exchange Indices in the Last 12 Months

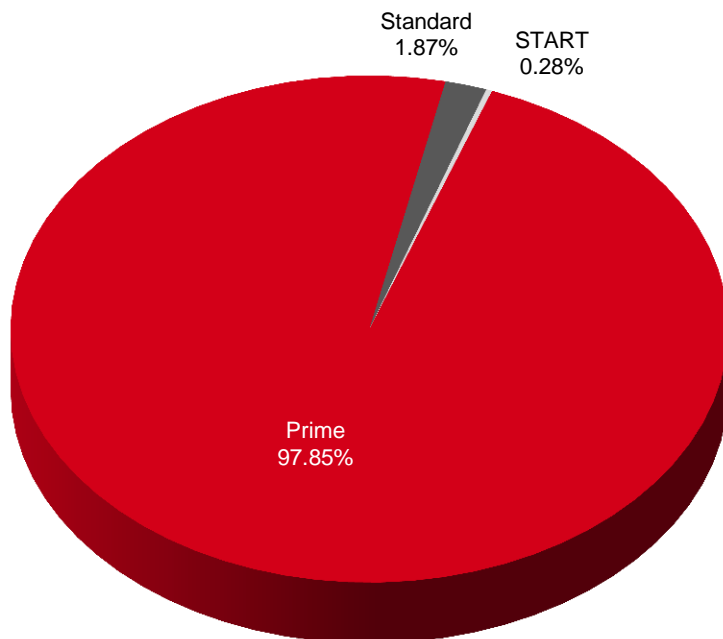


Přehled objemů obchodů - akcie
Trade Turnover - Equities

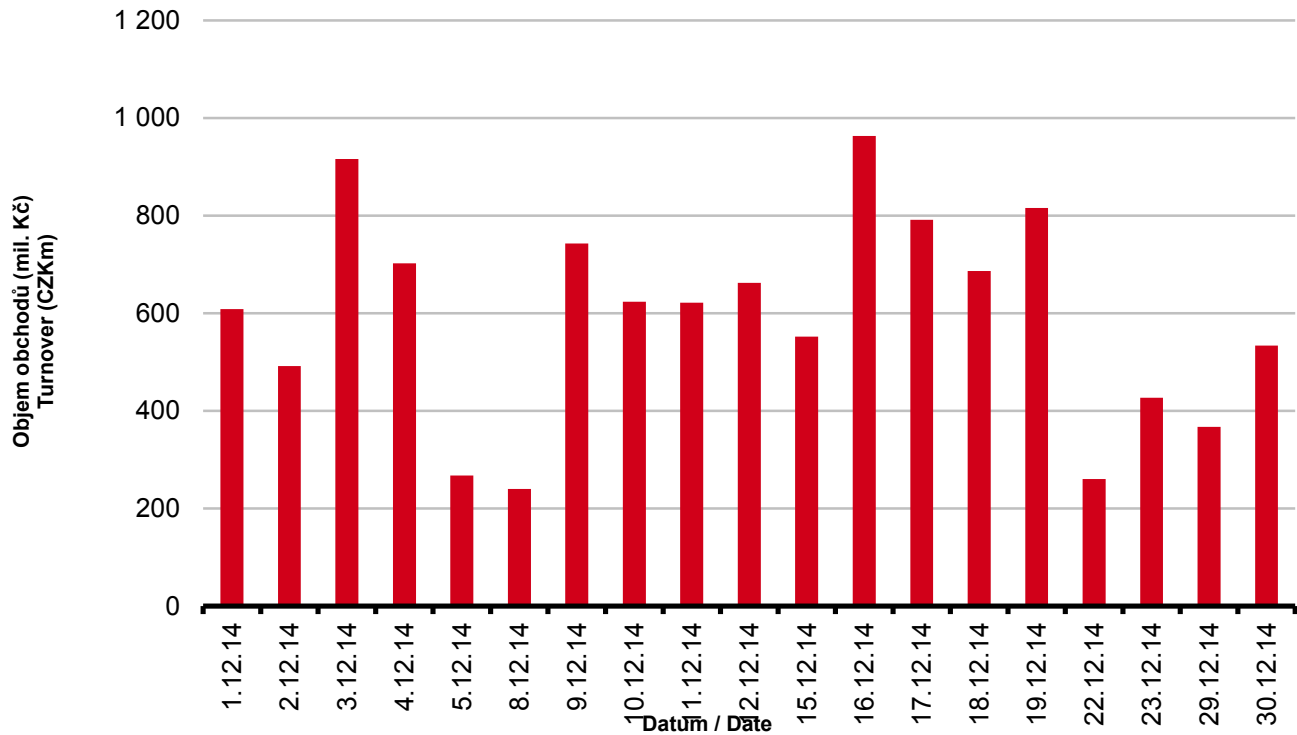
Trh	Počet zobch. emisí	Objem (tis. Kč)	Počet (ks)	Počet transakcí
Market	Number of Traded Issues	Turnover (CZK 000s)	Volume (pieces)	Number of Transactions
Prime	14	11 034 033.306	41 949 326	46 658
Standard	8	211 423.319	159 474	1 761
START	1	30 810.195	362 795	974
Celkem / Total	23	11 276 266.821	42 471 595	49 393

Single count method

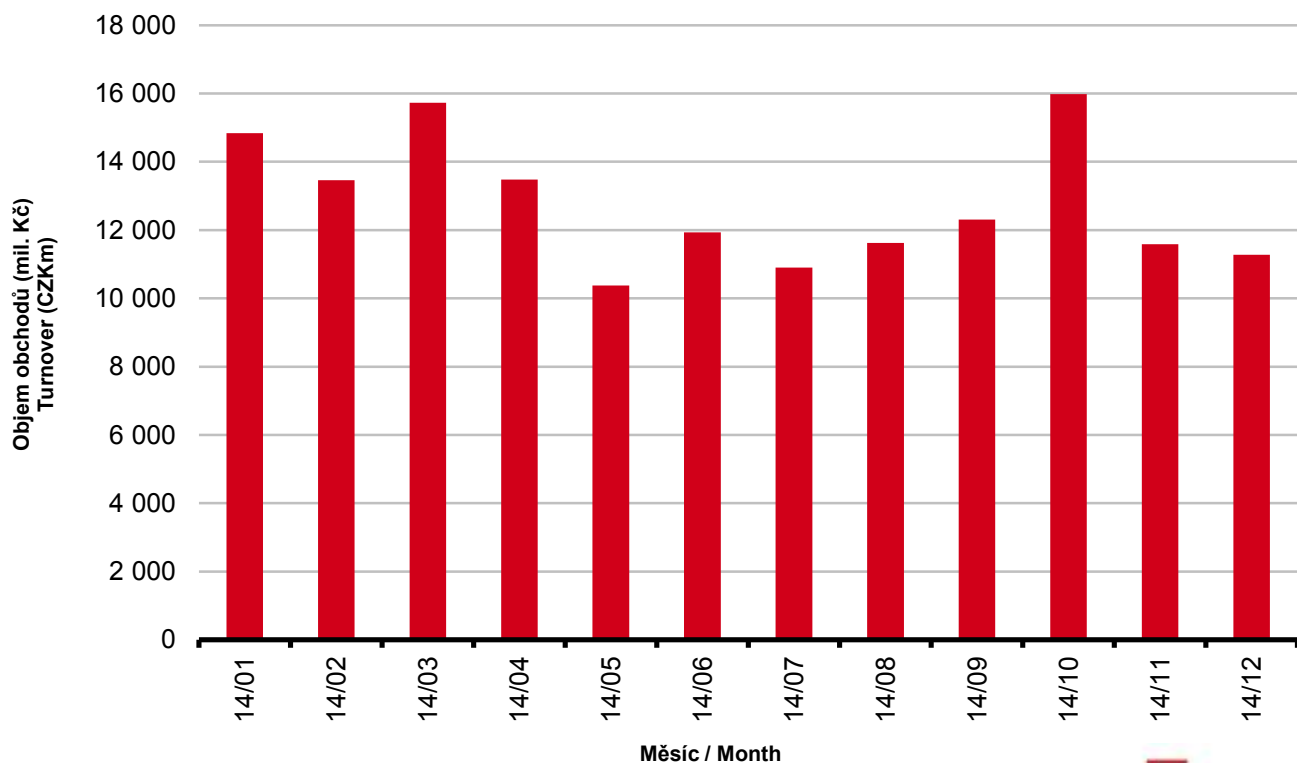
Skladba celkových objemů obchodů
Trade Turnover Structure



Denní objemy akciových obchodů
Daily Trade Turnover - Equities



Měsíční objemy akciových obchodů
Monthly Turnover - Equities



AKCIE / EQUITIES
Oborové objemy akciových obchodů a jejich podíl na celku
Turnover of Equities by Sector and as Percentage of the Total Turnover

Číslo	Obor	Počet emise	Objem (mil. Kč)	Podíl (%)
No.	Sector	Number of Issues	Turnover (CZKm)	(%)
1	Zemědělství / Agriculture	0	0.000	0.00
2	Výroba potravin / Food Production	0	0.000	0.00
3	Výroba nápojů a tabáku / Beverages & Tobacco	3	263.127	2.33
4	Těžba, zpracování nerostů a rud / Mining	1	10.898	0.10
5	Textilní, oděvní, kožedělný / Textiles	1	110.463	0.98
6	Dřevařský a papírenský / Wood and Paper	0	0.000	0.00
7	Chemický, farmaceut., guma / Chemicals, Pharmacy, Rubber	2	24.825	0.22
8	Stavebnictví, stav. hmoty / Building	0	0.000	0.00
9	Hutnictví, zpracování kovů / Metallurgy	0	0.000	0.00
10	Strojírenství / Mechanical Engineering	0	0.000	0.00
11	Elektrotechnika, elektronika / Electrical Engineering, Electronics	0	0.000	0.00
12	Energetika / Energy	2	3 881.766	34.42
13	Doprava a spoje / Transportation	1	1 147.787	10.18
14	Obchod / Trade	1	0.000	0.00
15	Peněžnictví / Finance and Banking	3	5 675.829	50.33
16	Služby / Services	6	39.335	0.35
17	Bižuterie, sklo a keramika / Jewelry, Glass, Ceramics	0	0.000	0.00
18	Investiční fondy / Investment Funds	0	0.000	0.00
19	Ostatní / Others	3	122.238	1.08
	CELKEM / TOTAL	23	11 276.267	100.00

Emise akcií s největšími celkovými objemy obchodů
Highest Turnover of Equity Issues

	ISIN	Název	Trh	Objem (mil. Kč)	Podíl (%)	Kumul. (%)
	ISIN	Issuer	Market	Turnover (CZKm)	(%)	Cumul. (%)
1	CZ0005112300	ČEZ	Prime	3 881.668	34.42	34.42
2	CZ0008019106	KOMERČNÍ BANKA	Prime	3 701.631	32.83	67.25
3	AT0000652011	ERSTE GROUP BANK	Prime	1 908.964	16.93	84.18
4	CZ0009093209	O2 C.R.	Prime	1 147.787	10.18	94.36
5	CS0008418869	PHILIP MORRIS ČR	Standard	209.940	1.86	96.22
6	BMG200452024	CETV	Prime	121.122	1.07	97.29
7	LU0275164910	PEGAS NONWOVENS	Prime	110.463	0.98	98.27
8	AT0000908504	VIG	Prime	65.234	0.58	98.85
9	NL0009604859	FORTUNA	Prime	39.037	0.35	99.20
10	GB00BF5SDZ96	STOCK	START	30.810	0.27	99.47
11	CZ0009091500	UNIPETROL	Prime	24.825	0.22	99.69
12	CZ0005124420	PLG	Prime	22.376	0.20	99.89
13	GB00B42CTW68	NWR	Prime	10.898	0.10	99.99
14	CZ0005123620	E4U	Standard	1.116	0.01	100.00
15	CS0008416251	RMS MEZZANINE	Standard	0.103	0.00	100.00

Sumarizace Tržních kapitalizací (konec měsíce) Market Capitalization Summary (Month-End)

Trh Market	Tržní kapitalizace (mil. Kč) Market Capitalization (CZKm)	Počet emisí Number of Issues
Prime	993 806.6	14
Standard	30 542.1	8
START	15 940.0	1
Celkem / Total	1 040 288.7	23
Z toho: / Of which:		
Dom. emise / Domestic Issues	627 910.4	13
Zahr. emise / Foreign Issues	412 378.3	10

Emise akcií s největšími tržními kapitalizacemi (konec měsíce) Market Capitalization of Equity Issues (Month-End)

	ISIN	Název	Trh	Tržní kapit. (mil. Kč)	Podíl (%)	Kumul. (%)
	ISIN	Issuer	Market	Market Capit. (CZKm)	(%)	Cumul. (%)
1	CZ0005112300	ČEZ	Prime	317 951.9	30.56	30.56
2	AT0000652011	ERSTE GROUP BANK	Prime	227 794.0	21.90	52.46
3	CZ0008019106	KOMERČNÍ BANKA	Prime	180 166.7	17.32	69.78
4	AT0000908504	VIG	Prime	132 096.0	12.70	82.48
5	CZ0009093209	O2 C.R.	Prime	73 546.0	7.07	89.55
6	CZ0009091500	UNIPETROL	Prime	23 664.2	2.27	91.82
7	CS0008418869	PHILIP MORRIS ČR	Standard	20 706.2	1.99	93.81
8	GB00BF5SDZ96	STOCK	START	15 940.0	1.53	95.35
9	BMG200452024	CETV	Prime	9 290.8	0.89	96.24
10	BE0003878957	VGP	Prime	7 433.2	0.71	96.95
11	NL0009604859	FORTUNA	Prime	6 263.4	0.60	97.55
12	LU0275164910	PEGAS NONWOVENS	Prime	5 906.8	0.57	98.12
13	SK1120010287	TMR	Prime	3 957.2	0.38	98.50
14	CZ0008467818	ENERGOCHEMICA	Standard	3 810.0	0.37	98.87
15	GB00B42CTW68	NWR	Prime	2 796.9	0.27	99.14
16	CZ0005124420	PLG	Prime	2 039.5	0.20	99.33
17	CS0008419750	ENERGOAQUA	Standard	1 752.5	0.17	99.50
18	CZ0009055158	PRAŽSKÉ SLUŽBY	Standard	1 710.2	0.16	99.67
19	CZ0005088559	TOMA	Standard	1 214.3	0.12	99.78
20	GI000A1J9JJ0	BOREALIS	Prime	900.0	0.09	99.87

Indikátory domácích emisí z trhu Prime (konec měsíce) Indicators of Domestic Equities from the Prime Market (Month-End)

Indikátor Indicator	P/E P/E	P/BV P/BV	Dividendový výnos (%) Dividend Yields (%)
Hodnota Value	11,83	1,45	1,49

AKCIE / EQUITIES
Emise akcií s největším růstem kurzů (objem nad 50 000 Kč)
Issues of Equities with the Highest Price Increase (Turnover above CZK 50,000)

	ISIN	Název	Trh	Kurz 28.11.14	Kurz 30.12.14	Změna (%)	Objem obch. (tis. Kč)
	ISIN	Issuer	Market	Price 28.11.14	Price 30.12.14	Change (%)	Turnover (CZK 000s)
1	CZ0009055158	PRAŽSKÉ SLUŽBY	Standard	700.00	1 099.00	57.0	88.2
2	CS0008446753	JÁCHYMOV PM	Standard	954.00	1 060.00	11.1	78.7
3	BMG200452024	CETV	Prime	64.00	68.65	7.3	121 122.0
4	CS0008418869	PHILIP MORRIS ČR	Standard	10 309.00	10 820.00	5.0	209 940.3
5	CS0008419750	ENERGOAQUA	Standard	2 394.00	2 500.00	4.4	97.5
6	CZ0005124420	PLG	Prime	170.00	174.50	2.6	22 376.3
7	CZ0009091500	UNIPETROL	Prime	129.50	130.50	0.8	24 824.9
8							
9							
10							
11							
12							
13							
14							
15							
16							
17							
18							
19							
20							

Emise akcií s největším poklesem kurzů (objem nad 50 000 Kč)
Issues of Equities with the Highest Price Decrease (Turnover above CZK 50,000)

	ISIN	Název	Trh	Kurz 28.11.14	Kurz 30.12.14	Změna (%)	Objem obch. (tis. Kč)
	ISIN	Issuer	Market	Price 28.11.14	Price 30.12.14	Change (%)	Turnover (CZK 000s)
1	GB00B42CTW68	NWR	Prime	0.55	0.42	-23.6	10 898.2
2	CS0008416251	RMS MEZZANINE	Standard	0.90	0.78	-13.3	103.0
3	AT0000652011	ERSTE GROUP BANK	Prime	595.30	530.00	-11.0	1 908 964.4
4	GB00BF5SDZ96	STOCK	START	89.30	79.70	-10.8	30 810.2
5	CZ0009093209	O2 C.R.	Prime	254.50	233.00	-8.4	1 147 787.3
6	AT0000908504	VIG	Prime	1 088.00	1 032.00	-5.1	65 233.7
7	CZ0005112300	ČEZ	Prime	619.00	591.00	-4.5	3 881 668.1
8	CZ0008019106	KOMERČNÍ BANKA	Prime	4 938.00	4 740.00	-4.0	3 701 630.7
9	NL0009604859	FORTUNA	Prime	122.60	120.45	-1.8	39 036.7
10	CZ0005123620	E4U	Standard	74.00	73.10	-1.2	1 115.6
11	LU0275164910	PEGAS NONWOVENS	Prime	648.00	640.00	-1.2	110 462.6
12							
13							
14							
15							
16							
17							
18							
19							
20							

DLUHOPISY / BONDS
Přehled objemů obchodů - dluhopisy
Turnover Sumary - Bonds

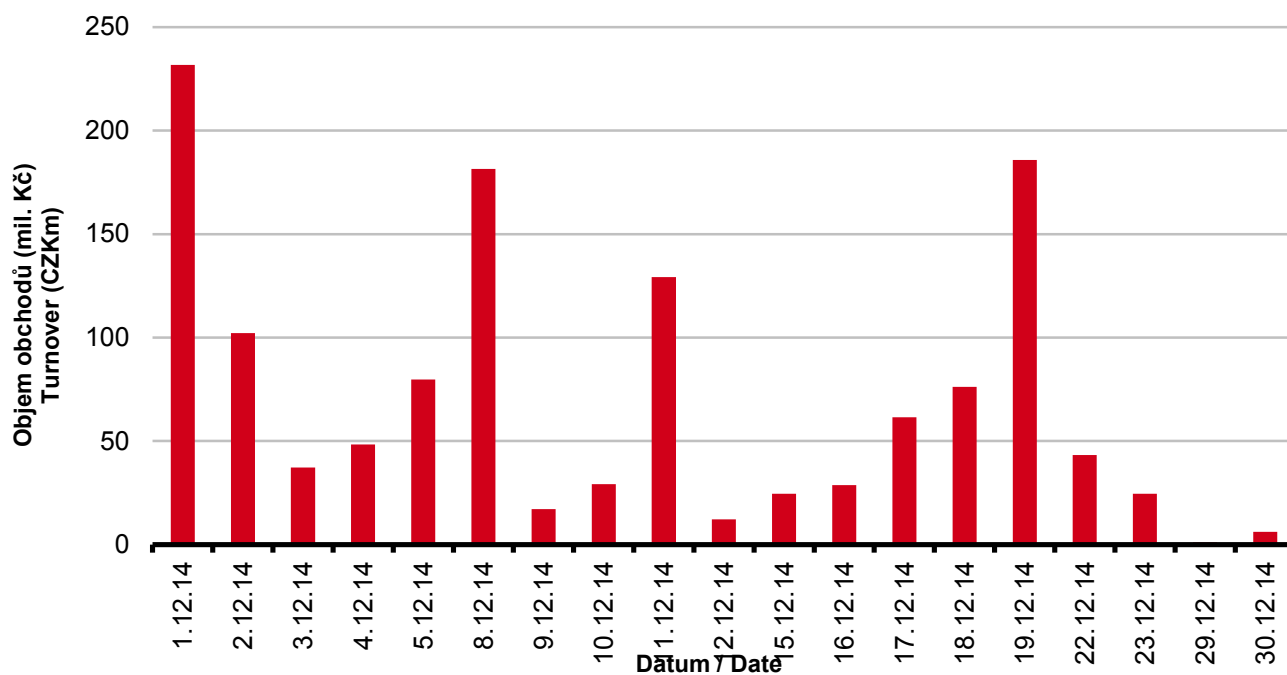
Sektor	Počet emisí	Objem (tis. Kč)	Počet (ks)	Počet transakcí
Sector	Number of Issues	Turnover (CZK 000s)	Volume (pieces)	No of Transactions
Veřejný / Public	24	0.000	0	0
Podnikový / Corporate	39	1 319 592.378	64 891 685	275
Finanční / Financial	54	0.000	0	0
Celkem / Total	117	1 319 592.378	64 891 685	275

Single count method

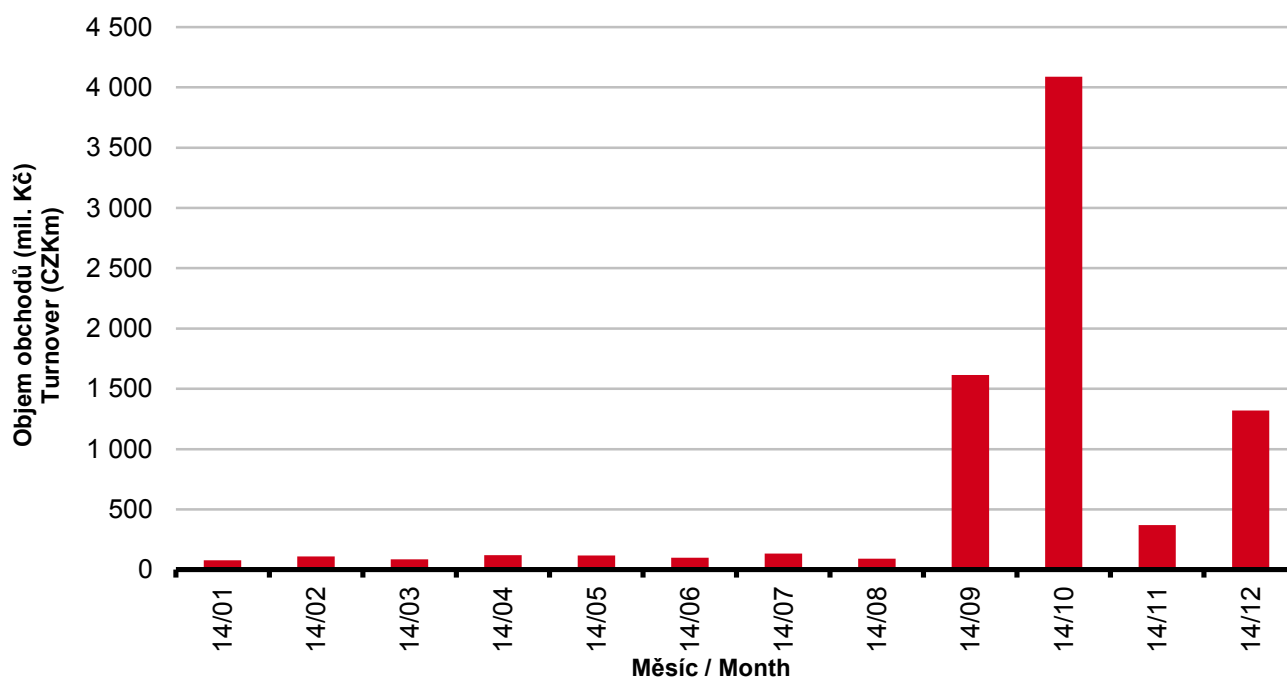
Emise dluhopisů s největšími celkovými objemy obchodů
Bond Issues with the Highest Turnover

	ISIN	Název	Sektor	Objem (mil. Kč)	Podíl (%)	Kumul. (%)
	ISIN	Issue	Sector	Turnover (CZKm)	(%)	Cumul. (%)
1	CZ0000000492	JTFG IV 5,20/17	Corporate	838.556	63.55	63.55
2	CZ0000000526	JTSEC 6,25/18	Corporate	378.267	28.67	92.21
3	CZ0003502312	BIGBOARD 7,00/17	Corporate	45.521	3.45	95.66
4	CZ0003510646	CPI 6,05/16	Corporate	25.238	1.91	97.57
5	CZ0003501868	CPI VAR/19	Corporate	22.560	1.71	99.28
6	CZ0003704249	J&T BANKA 10% PERP	Corporate	7.957	0.60	99.89
7	CZ0003510703	CPI BYTY 5,80/21	Corporate	0.998	0.08	99.96
8	CZ0003510695	CPI BYTY 4,80/19	Corporate	0.496	0.04	100.00
9						
10						
11						
12						
13						
14						
15						
16						
17						
18						
19						
20						

Denní objemy obchodů s dluhopisy Daily Turnover of Bonds



Měsíční objemy dluhopisových obchodů Monthly Turnover - Bonds



OSTATNÍ PRODUKTY / OTHER PRODUCTS

Certifikáty Certificates

Druh certifikátu	Počet emisí	Zobchod. kusy	Objem (CZK)	Počet obchodů
Type of Certificate	Number of Issues	Traded Volume	Turnover (CZK)	Number of Trades
Basket	1	0	0.00	0
Bonus	8	3 082	2 855 191.30	14
Index	14	6 510	1 273 912.00	41
Turbo	32	79 087	5 992 059.45	147

Warranty Warrants

Počet emisí	Zobchod. kusy	Objem (CZK)	Počet obchodů
Number of Issues	Traded Volume	Turnover (CZK)	Number of Trades
13	5 320	123 142.00	4

Održené kupóny Separated Coupons

Počet emisí	Zobchod. kusy	Objem (CZK)	Počet obchodů
Number of Issues	Traded Volume	Turnover (CZK)	Number of Trades
16	0	0.00	0

Roční objemy obchodů (v mil.) / Yearly Turnover (in mil.)

Rok Year	Akcie + PL / Equities + Units			Dluhové cenné papíry / Bonds		
	CZK	EUR ¹⁾	USD	CZK	EUR ¹⁾	USD
1993	7 129.5	212.7	241.6	1 890.5	56.2	64.5
1994	42 593.9	1 252.7	1 475.3	19 432.3	568.0	684.5
1995	125 642.8	3 671.3	4 753.5	69 764.1	2 035.3	2 633.3
1996	249 935.2	7 348.9	9 188.8	143 264.3	4 216.4	5 288.8
1997	246 301.9	6 961.2	7 897.1	433 235.6	12 053.0	13 644.5
1998	172 594.0	4 789.6	5 385.7	687 597.6	19 189.0	21 761.9
1999	163 456.7	4 425.9	4 705.3	1 024 029.0	27 801.4	29 691.6
2000	264 145.3	7 390.0	6 971.1	958 687.6	26 866.9	25 153.4
2001	128 799.1	3 780.7	3 393.5	1 858 379.7	54 615.9	49 041.9
2002	197 397.6	6 413.8	6 036.9	1 595 673.6	51 870.6	49 106.8
2003	257 442.5	8 068.6	9 187.4	1 110 103.9	34 909.5	39 246.8
2004	479 661.6	15 038.3	18 744.3	692 479.8	21 621.9	26 814.5
2005	1 041 172.9	34 957.6	43 642.8	533 241.0	17 912.3	22 382.7
2006	848 895.6	29 946.5	37 585.6	598 920.6	21 104.8	26 382.2
2007	1 013 018.8	36 528.2	50 115.8	508 858.2	18 387.8	25 231.5
2008	852 042.5	34 223.0	50 408.3	643 151.3	25 693.0	37 456.9
2009	463 858.9	17 572.3	24 510.5	585 711.5	22 087.4	30 762.4
2010	389 867.2	15 391.1	20 447.7	529 907.6	20 938.9	27 677.8
2011	370 986.4	15 130.3	21 104.5	628 022.4	25 423.6	35 184.1
2012	250 581.7	9 967.7	12 828.5	594 213.0	23 598.5	30 194.6
2013	174 740.5	6 735.2	8 949.4	1 925.7	74.2	98.5

¹⁾ V období 1993 - 1998 objem obchodů v XEU / ¹⁾ In period 1993 - 1998 - trade value in XEU

Měsíční objemy obchodů v roce 2014 (v mil.) / Monthly Turnover in 2014 (in mil.)

Měsíc Month	Akcie / Equities			Dluhové cenné papíry / Bonds		
	CZK	EUR	USD	CZK	EUR	USD
01	14 838.3	539.9	734.8	78.4	2.8	3.9
02	13 459.6	490.7	671.1	108.9	4.0	5.4
03	15 726.9	574.0	793.2	87.0	3.2	4.4
04	13 478.6	491.1	678.1	119.1	4.3	6.0
05	10 379.2	378.2	518.7	118.4	4.3	5.9
06	11 930.1	434.6	590.8	99.3	3.6	4.9
07	10 903.4	397.2	538.2	133.5	4.9	6.6
08	11 621.6	417.8	556.3	91.7	3.3	4.4
09	12 309.6	446.2	575.1	1 614.6	58.7	75.3
10	15 979.4	579.2	734.5	4 087.6	148.2	187.8
11	11 585.7	418.7	522.1	369.2	13.3	16.6
12	11 276.3	408.2	504.7	1 319.6	47.8	59.1
2014	153 488.7	5 575.7	7 417.6	8 227.3	298.4	380.3

Tržní kapitalizace akcií na konci roku (v mil.) / Market Capitalization at the End of the Year - Equities (in mil.)

Rok Year	Domácí akcie / Domestic equities			Zahraniční akcie / Foreign equities			Celkem / Total		
	CZK	EUR ¹⁾	USD	CZK	EUR ¹⁾	USD	CZK	EUR ¹⁾	USD
1994	353 102.9	10 333.7	12 588.8	0.0	0.0	0.0	353 102.9	10 333.7	12 588.8
1995	478 634.1	14 053.5	17 992.4	0.0	0.0	0.0	478 634.1	14 053.5	17 992.4
1996	539 242.2	15 903.1	19 729.3	0.0	0.0	0.0	539 242.2	15 903.1	19 729.3
1997	495 680.5	12 968.5	14 311.1	0.0	0.0	0.0	495 680.5	12 968.5	14 311.1
1998	416 202.1	11 884.4	13 940.8	0.0	0.0	0.0	416 202.1	11 884.4	13 940.8
1999	479 649.6	13 275.7	13 331.4	0.0	0.0	0.0	479 649.6	13 275.7	13 331.4
2000	442 893.8	12 621.7	11 712.7	0.0	0.0	0.0	442 893.8	12 621.7	11 712.7
2001	340 250.7	10 639.5	9 383.9	0.0	0.0	0.0	340 250.7	10 639.5	9 383.9
2002	357 909.5	11 326.3	11 874.5	120 128.8	3 801.5	3 985.6	478 038.3	15 127.8	15 860.1
2003	453 521.2	13 995.4	17 678.4	190 961.8	5 893.0	7 443.7	644 483.0	19 888.4	25 122.1
2004	660 289.3	21 720.0	29 551.1	315 484.7	10 377.8	14 119.4	975 774.0	32 097.8	43 670.5
2005	900 880.6	31 059.5	36 639.0	429 932.6	14 822.7	17 485.5	1 330 813.2	45 882.2	54 124.5
2006	953 895.5	34 693.4	45 693.4	638 101.0	23 207.9	30 566.2	1 591 996.5	57 901.3	76 259.7
2007	1 275 506.2	47 987.4	70 485.5	566 176.3	21 300.8	31 287.4	1 841 682.5	69 288.3	101 772.9
2008	788 650.6	29 615.1	41 758.5	303 081.3	11 381.2	16 047.9	1 091 731.9	40 996.3	57 806.4
2009	825 405.4	31 265.4	44 832.2	468 077.0	17 730.2	25 423.8	1 293 482.4	48 995.5	70 256.0
2010	805 237.0	31 922.2	42 394.3	582 767.5	23 102.8	30 681.7	1 388 004.5	55 025.0	73 075.9
2011	753 443.1	29 203.2	37 785.5	307 324.6	11 911.8	15 412.5	1 060 767.7	41 115.0	53 198.0
2012	708 777.7	28 193.2	37 163.3	433 312.2	17 236.0	22 719.8	1 142 089.9	45 429.2	59 883.1
2013	603 537.0	21 990.8	30 314.8	489 946.8	17 852.0	24 609.3	1 093 483.9	39 842.7	54 924.1

¹⁾ V období 1993 - 1998 tržní kapitalizace v XEU / ¹⁾ In period 1993 - 1998 - market capitalization in XEU

Tržní kapitalizace akciového trhu v roce 2014 (v mil.) / Equities Market Capitalization in 2014 (in mil.)

Měsíc - konec Month - end	Domácí akcie / Domestic equities			Zahraniční akcie / Foreign equities			Celkem / Total		
	CZK	EUR	USD	CZK	EUR	USD	CZK	EUR	USD
01	596 875.1	21 704.5	29 336.2	501 786.7	18 246.8	24 662.7	1 098 661.8	39 951.3	53 998.9
02	620 966.5	22 712.7	31 376.2	495 310.7	18 116.7	25 027.1	1 116 277.2	40 829.5	56 403.3
03	639 806.8	23 316.6	32 149.5	474 467.6	17 291.1	23 841.4	1 114 274.4	40 607.7	55 990.9
04	642 080.3	23 386.6	32 382.5	476 917.5	17 370.9	24 052.7	1 118 997.8	40 757.5	56 435.2
05	643 042.3	23 408.9	31 855.9	494 737.3	18 010.1	24 508.9	1 137 779.6	41 419.0	56 364.8
06	645 831.2	23 527.5	32 130.9	471 164.0	17 164.4	23 441.0	1 116 995.1	40 692.0	55 571.9
07	628 131.0	22 783.1	30 481.4	421 988.0	15 306.1	20 477.9	1 050 119.0	38 089.2	50 959.3
08	664 647.5	23 972.9	31 616.8	412 189.3	14 867.1	19 607.5	1 076 836.8	38 839.9	51 224.3
09	706 245.2	25 681.6	32 318.0	392 742.3	14 281.5	17 972.0	1 098 987.6	39 963.2	50 290.0
10	643 262.2	23 163.9	29 007.1	434 838.3	15 658.6	19 608.5	1 078 100.6	38 822.5	48 615.6
11	655 475.1	23 701.9	29 588.5	450 085.1	16 275.0	20 317.1	1 105 560.2	39 976.9	49 905.7
12	627 910.4	22 643.7	27 543.6	412 378.3	14 871.2	18 089.1	1 040 288.7	37 514.9	45 632.7