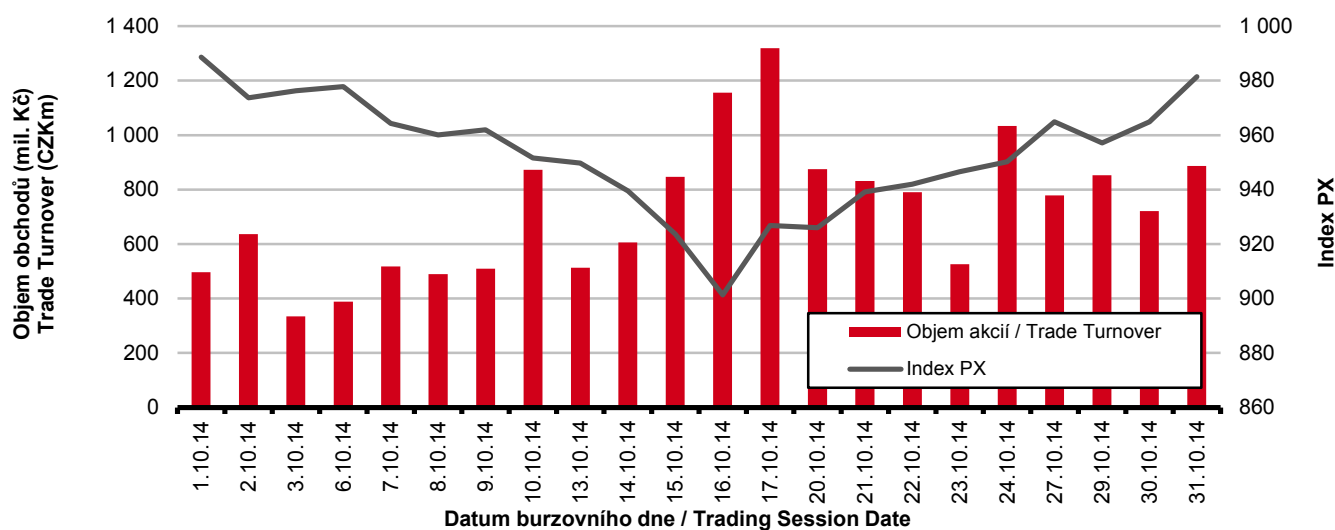


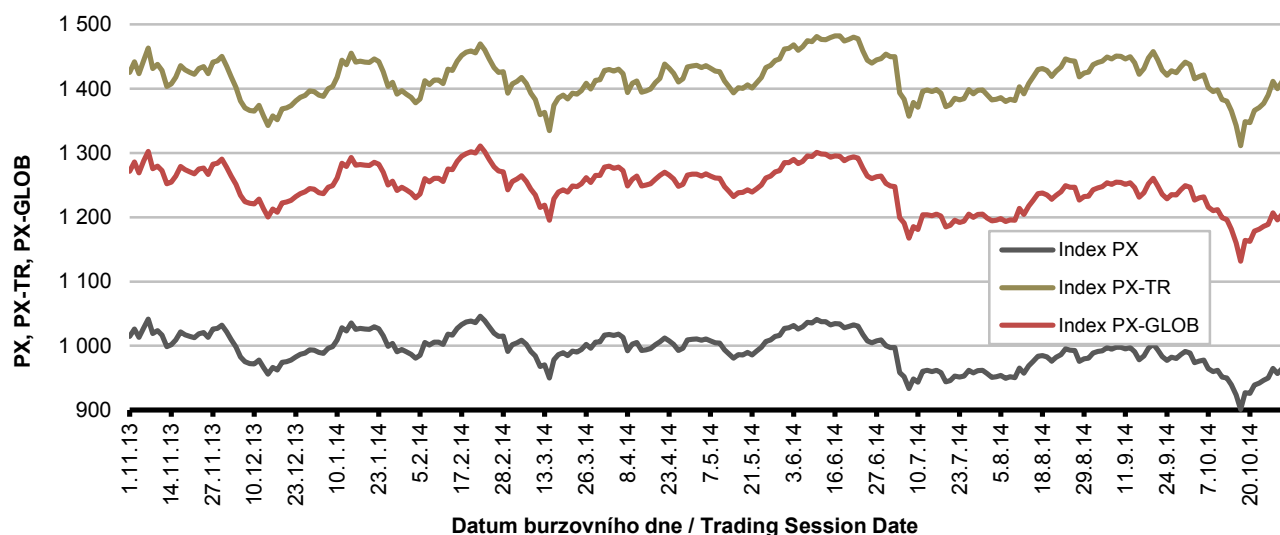
### Burzovní indexy v hodnoceném měsíci Exchange Indices in the Month under Review

Index	Hodnota (konec měsíce)	Měsíční změna (%)	Roční změna (%)	Měsíční max.	Datum max.	Měsíční min.	Datum min.
	Value (End of Month)	Monthly Change (%)	Annual Change (%)	Monthly Max.	Date of Max.	Monthly Min.	Date of Min.
PX	981.43	- 1.01	- 3.32	988.64	1.10.2014	901.28	16.10.2014
PX-TR	1 435.66	- 0.37	0.67	1 436.99	1.10.2014	1 311.21	16.10.2014
PX-GLOB	1 224.25	- 2.00	- 3.75	1 246.54	1.10.2014	1 131.63	16.10.2014

### Objem akciových obchodů a index PX Equity Turnover and PX Index



### Vývoj indexů PX a PX-GLOB (12 měsíců) Exchange Indices in the Last 12 Months

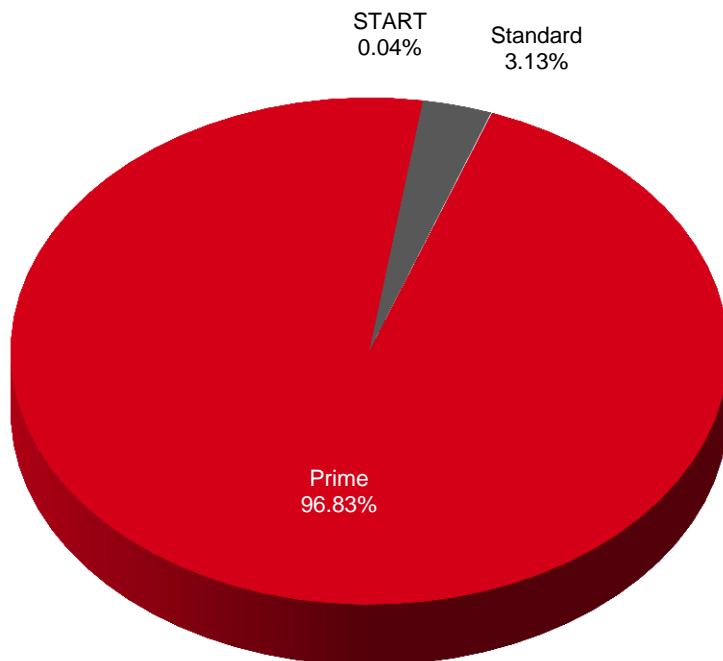


**Přehled objemů obchodů - akcie**  
**Trade Turnover - Equities**

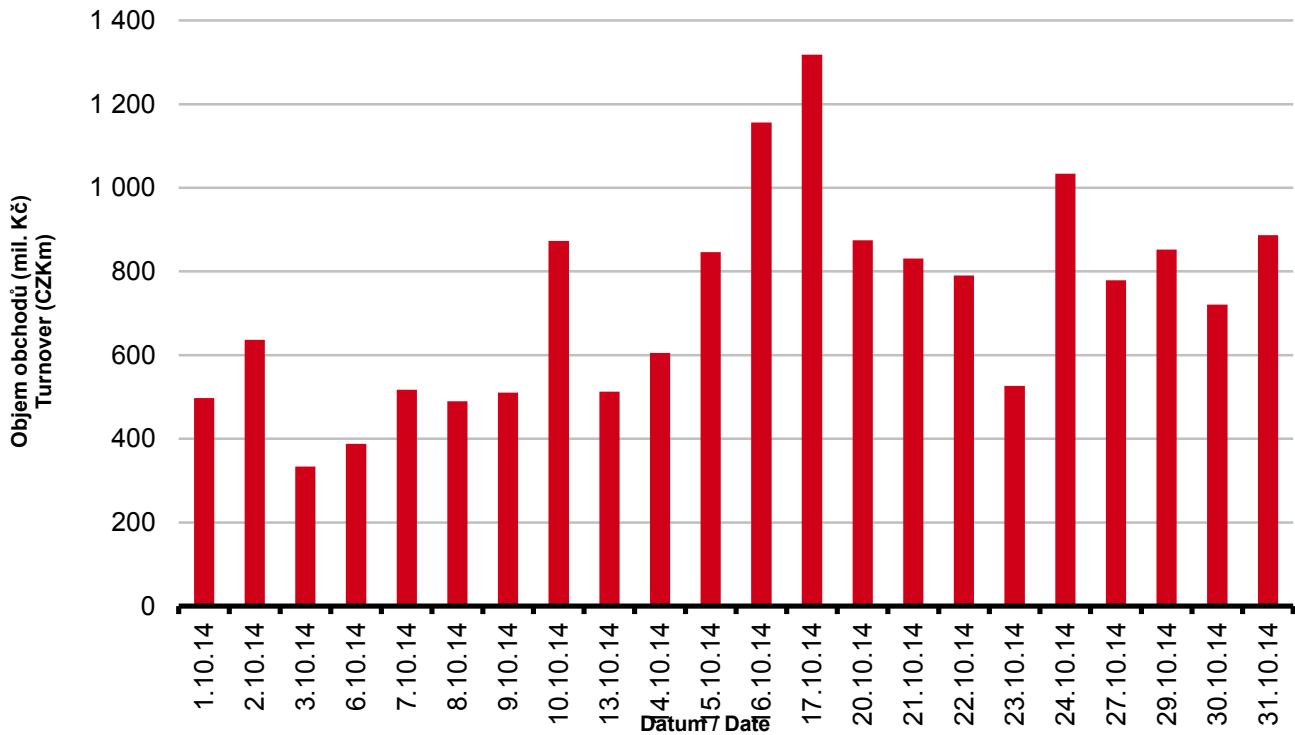
Trh	Počet zobch. emisí	Objem (tis. Kč)	Počet (ks)	Počet transakcí
Market	Number of Traded Issues	Turnover (CZK 000s)	Volume (pieces)	Number of Transactions
Prime	14	15 473 083.456	88 026 630	64 245
Standard	8	499 465.568	91 596	4 035
START	1	6 879.524	64 806	183
<b>Celkem / Total</b>	23	15 979 428.547	88 183 032	68 463

Single count method

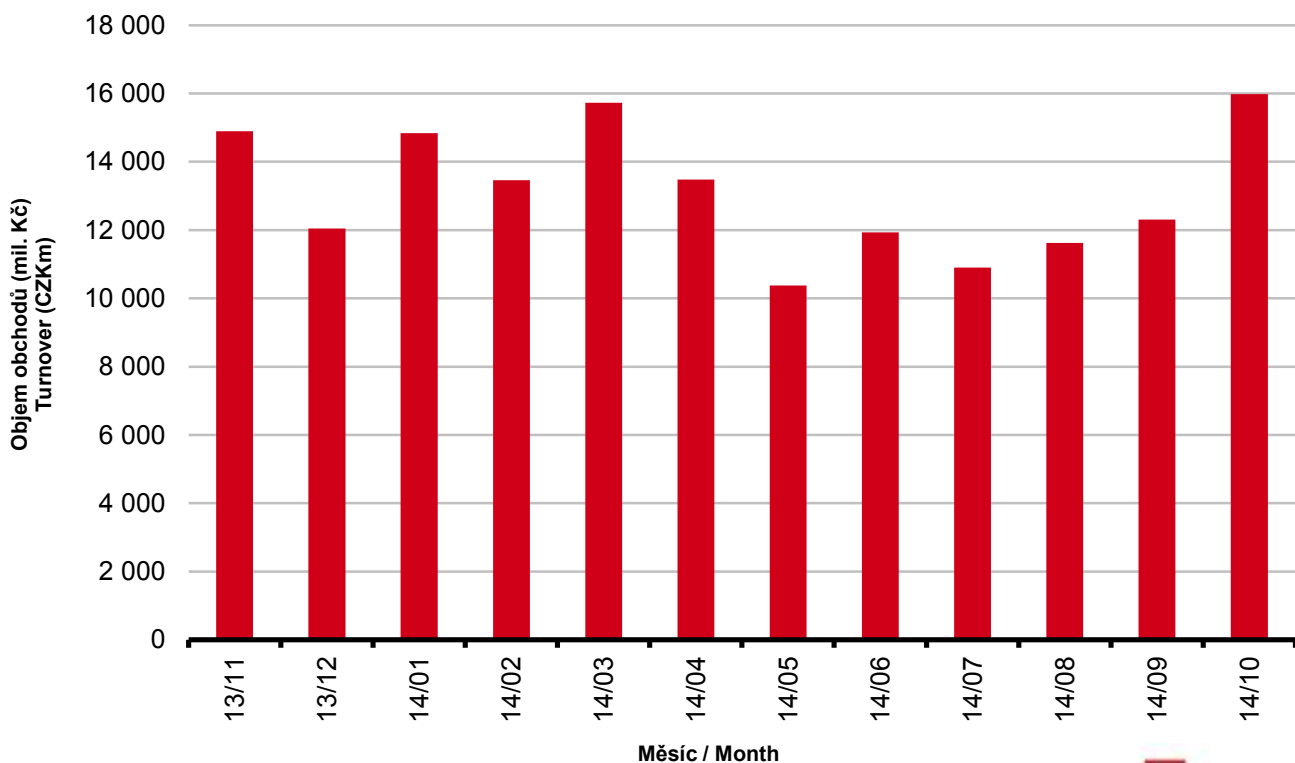
**Skladba celkových objemů obchodů**  
**Trade Turnover Structure**



**Denní objemy akciových obchodů**  
**Daily Trade Turnover - Equities**



**Měsíční objemy akciových obchodů**  
**Monthly Turnover - Equities**



**AKCIE / EQUITIES**
**Oborové objemy akciových obchodů a jejich podíl na celku**  
**Turnover of Equities by Sector and as Percentage of the Total Turnover**

Číslo	Obor	Počet emisi	Objem (mil. Kč)	Podíl (%)
No.	Sector	Number of Issues	Turnover (CZKm)	(%)
1	Zemědělství / Agriculture	0	0.000	0.00
2	Výroba potravin / Food Production	0	0.000	0.00
3	Výroba nápojů a tabáku / Beverages & Tobacco	3	517.258	3.24
4	Těžba, zpracování nerostů a rud / Mining	1	38.927	0.24
5	Textilní, oděvní, kožedělný / Textiles	1	72.012	0.45
6	Dřevařský a papírenský / Wood and Paper	0	0.000	0.00
7	Chemický, farmaceut., guma / Chemicals, Pharmacy, Rubber	2	33.420	0.21
8	Stavebnictví, stav. hmoty / Building	0	0.000	0.00
9	Hutnictví, zpracování kovů / Metallurgy	0	0.000	0.00
10	Strojírenství / Mechanical Engineering	0	0.000	0.00
11	Elektrotechnika, elektronika / Electrical Engineering, Electronics	0	0.000	0.00
12	Energetika / Energy	2	6 661.690	41.69
13	Doprava a spoje / Transportation	1	1 112.183	6.96
14	Obchod / Trade	1	0.044	0.00
15	Peněžnictví / Finance and Banking	3	7 358.262	46.05
16	Služby / Services	6	87.568	0.55
17	Bižuterie, sklo a keramika / Jewelry, Glass, Ceramics	0	0.000	0.00
18	Investiční fondy / Investment Funds	0	0.000	0.00
19	Ostatní / Others	3	98.064	0.61
	<b>CELKEM / TOTAL</b>	<b>23</b>	<b>15 979.429</b>	<b>100.00</b>

**Emise akcií s největšími celkovými objemy obchodů**  
**Highest Turnover of Equity Issues**

	ISIN	Název	Trh	Objem (mil. Kč)	Podíl (%)	Kumul. (%)
	ISIN	Issuer	Market	Turnover (CZKm)	(%)	Cumul. (%)
1	CZ0005112300	ČEZ	Prime	6 661.690	41.69	41.69
2	CZ0008019106	KOMERČNÍ BANKA	Prime	4 571.653	28.61	70.30
3	AT0000652011	ERSTE GROUP BANK	Prime	2 656.435	16.62	86.92
4	CZ0009093209	O2 C.R.	Prime	1 112.183	6.96	93.88
5	CS0008418869	PHILIP MORRIS ČR	Standard	497.557	3.11	97.00
6	AT0000908504	VIG	Prime	130.174	0.81	97.81
7	BMG200452024	CETV	Prime	96.296	0.60	98.41
8	NL0009604859	FORTUNA	Prime	85.660	0.54	98.95
9	LU0275164910	PEGAS NONWOVENS	Prime	72.012	0.45	99.40
10	GB00B42CTW68	NWR	Prime	38.927	0.24	99.64
11	CZ0009091500	UNIPETROL	Prime	33.420	0.21	99.85
12	CZ0005124420	PLG	Prime	12.822	0.08	99.93
13	GB00BF5SDZ96	STOCK	START	6.880	0.04	99.98
14	SK1120010287	TMR	Prime	1.811	0.01	99.99
15	CZ0005123620	E4U	Standard	1.768	0.01	100.00

### Sumarizace Tržních kapitalizací (konec měsíce) Market Capitalization Summary (Month-End)

Trh Market	Tržní kapitalizace (mil. Kč) Market Capitalization (CZKm)	Počet emisí Number of Issues
Prime	1 027 888.6	14
Standard	28 381.9	8
START	21 830.0	1
<b>Celkem / Total</b>	<b>1 078 100.6</b>	<b>23</b>
<b>Z toho: / Of which:</b>		
<b>Dom. emise / Domestic Issues</b>	<b>643 262.2</b>	<b>13</b>
<b>Zahr. emise / Foreign Issues</b>	<b>434 838.3</b>	<b>10</b>

### Emise akcií s největšími tržními kapitalizacemi (konec měsíce) Market Capitalization of Equity Issues (Month-End)

	ISIN	Název Issuer	Trh Market	Tržní kapit. (mil. Kč) Market Capit. (CZKm)	Podíl (%) (%)	Kumul. (%) Cumul. (%)
1	CZ0005112300	ČEZ	Prime	330 325.7	30.64	30.64
2	AT0000652011	ERSTE GROUP BANK	Prime	242 965.9	22.54	53.18
3	CZ0008019106	KOMERČNÍ BANKA	Prime	180 736.8	16.76	69.94
4	AT0000908504	VIG	Prime	135 040.0	12.53	82.47
5	CZ0009093209	O2 C.R.	Prime	78 280.7	7.26	89.73
6	CZ0009091500	UNIPETROL	Prime	23 573.5	2.19	91.91
7	GB00BF5SDZ96	STOCK	START	21 830.0	2.02	93.94
8	CS0008418869	PHILIP MORRIS ČR	Standard	18 851.8	1.75	95.69
9	BE0003878957	VGP	Prime	7 433.2	0.69	96.38
10	BMG200452024	CETV	Prime	7 281.0	0.68	97.05
11	NL0009604859	FORTUNA	Prime	6 305.0	0.58	97.64
12	LU0275164910	PEGAS NONWOVENS	Prime	5 860.7	0.54	98.18
13	SK1120010287	TMR	Prime	3 892.9	0.36	98.54
14	CZ0008467818	ENERGOCHEMICA	Standard	3 810.0	0.35	98.89
15	GB00B42CTW68	NWR	Prime	3 329.6	0.31	99.20
16	CZ0005124420	PLG	Prime	1 963.5	0.18	99.39
17	CS0008419750	ENERGOAQUA	Standard	1 678.2	0.16	99.54
18	CS0008416251	RMS MEZZANINE	Standard	1 224.8	0.11	99.66
19	CZ0005088559	TOMA	Standard	1 214.3	0.11	99.77
20	CZ0009055158	PRAŽSKÉ SLUŽBY	Standard	1 089.3	0.10	99.87

### Indikátory domácích emisí z trhu Prime (konec měsíce) Indicators of Domestic Equities from the Prime Market (Month-End)

Indikátor Indicator	P/E P/E	P/BV P/BV	Dividendový výnos (%) Dividend Yields (%)
Hodnota Value	11,97	1,49	1,45

**AKCIE / EQUITIES**
**Emise akcií s největším růstem kurzů (objem nad 50 000 Kč)**
**Issues of Equities with the Highest Price Increase (Turnover above CZK 50,000)**

	ISIN	Název	Trh	Kurz 30.9.14	Kurz 31.10.14	Změna (%)	Objem obch. (tis. Kč)
	ISIN	Issuer	Market	Price 30.9.14	Price 31.10.14	Change (%)	Turnover (CZK 000s)
1	AT0000652011	ERSTE GROUP BANK	Prime	491.40	565.30	15.0	2 656 435.2
2	BMG200452024	CETV	Prime	50.00	53.80	7.6	96 296.0
3	AT0000908504	VIG	Prime	986.00	1 055.00	7.0	130 174.1
4	CZ0009091500	UNIPETROL	Prime	123.00	130.00	5.7	33 419.8
5	GB00BF5SDZ96	STOCK	START	104.00	109.15	5.0	6 879.5
6	CZ0005124420	PLG	Prime	165.00	168.00	1.8	12 822.4
7	CZ0005123620	E4U	Standard	75.00	76.30	1.7	1 767.5
8							
9							
10							
11							
12							
13							
14							
15							
16							
17							
18							
19							
20							

**Emise akcií s největším poklesem kurzů (objem nad 50 000 Kč)**
**Issues of Equities with the Highest Price Decrease (Turnover above CZK 50,000)**

	ISIN	Název	Trh	Kurz 30.9.14	Kurz 31.10.14	Změna (%)	Objem obch. (tis. Kč)
	ISIN	Issuer	Market	Price 30.9.14	Price 31.10.14	Change (%)	Turnover (CZK 000s)
1	GB00B42CTW68	NWR	Prime	0.75	0.50	-33.3	38 927.2
2	CZ0009093209	O2 C.R.	Prime	313.00	248.00	-20.8	1 112 182.5
3	CZ0008019106	KOMERČNÍ BANKA	Prime	5 179.00	4 755.00	-8.2	4 571 652.5
4	CZ0005112300	ČEZ	Prime	662.00	614.00	-7.3	6 661 690.5
5	LU0275164910	PEGAS NONWOVENS	Prime	658.00	635.00	-3.5	72 012.3
6	CS0008418869	PHILIP MORRIS ČR	Standard	10 200.00	9 851.00	-3.4	497 556.6
7	SK1120010287	TMR	Prime	599.90	580.40	-3.3	1 811.0
8	NL0009604859	FORTUNA	Prime	121.40	121.25	-0.1	85 659.9
9							
10							
11							
12							
13							
14							
15							
16							
17							
18							
19							
20							

**DLUHOPISY / BONDS**
**Přehled objemů obchodů - dluhopisy**  
**Turnover Sumary - Bonds**

Sektor	Počet emisí	Objem (tis. Kč)	Počet (ks)	Počet transakcí
Sector	Number of Issues	Turnover (CZK 000s)	Volume (pieces)	No of Transactions
<b>Veřejný / Public</b>	24	0.000	0	0
<b>Podnikový / Corporate</b>	36	4 087 555.740	88 815 832	519
<b>Finanční / Financial</b>	55	0.000	0	0
<b>Celkem / Total</b>	115	4 087 555.740	88 815 832	519

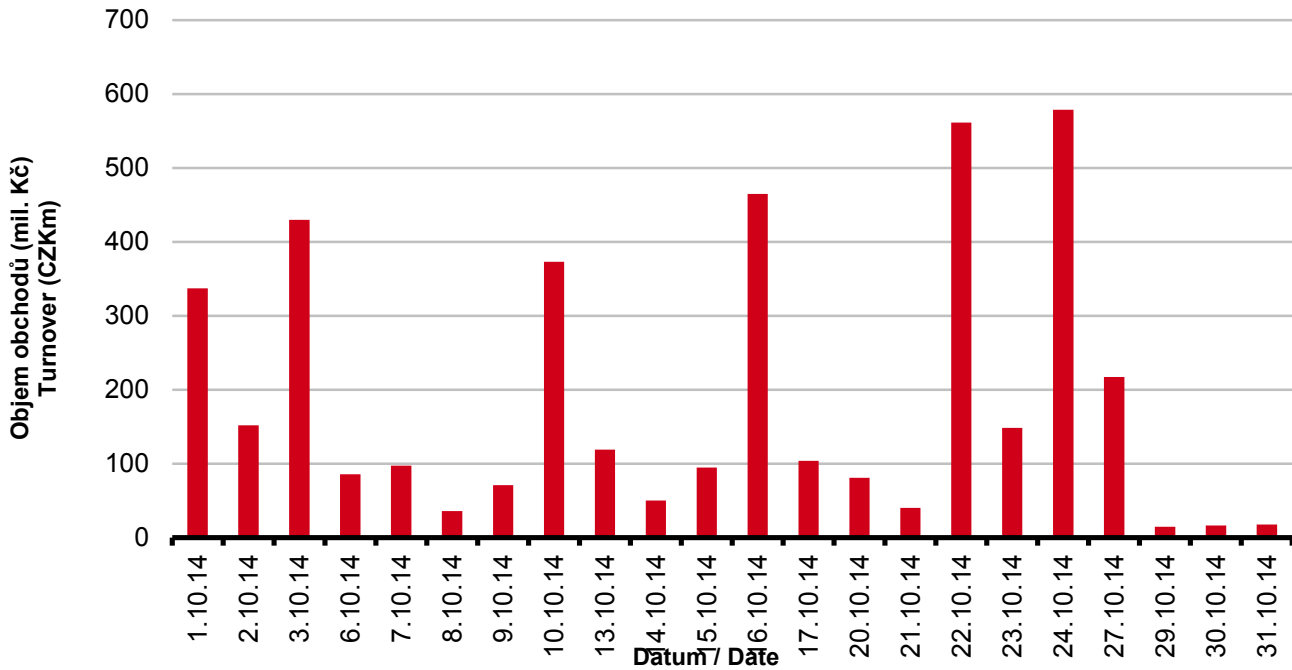
Single count method

**Emise dluhopisů s největšími celkovými objemy obchodů**  
**Bond Issues with the Highest Turnover**

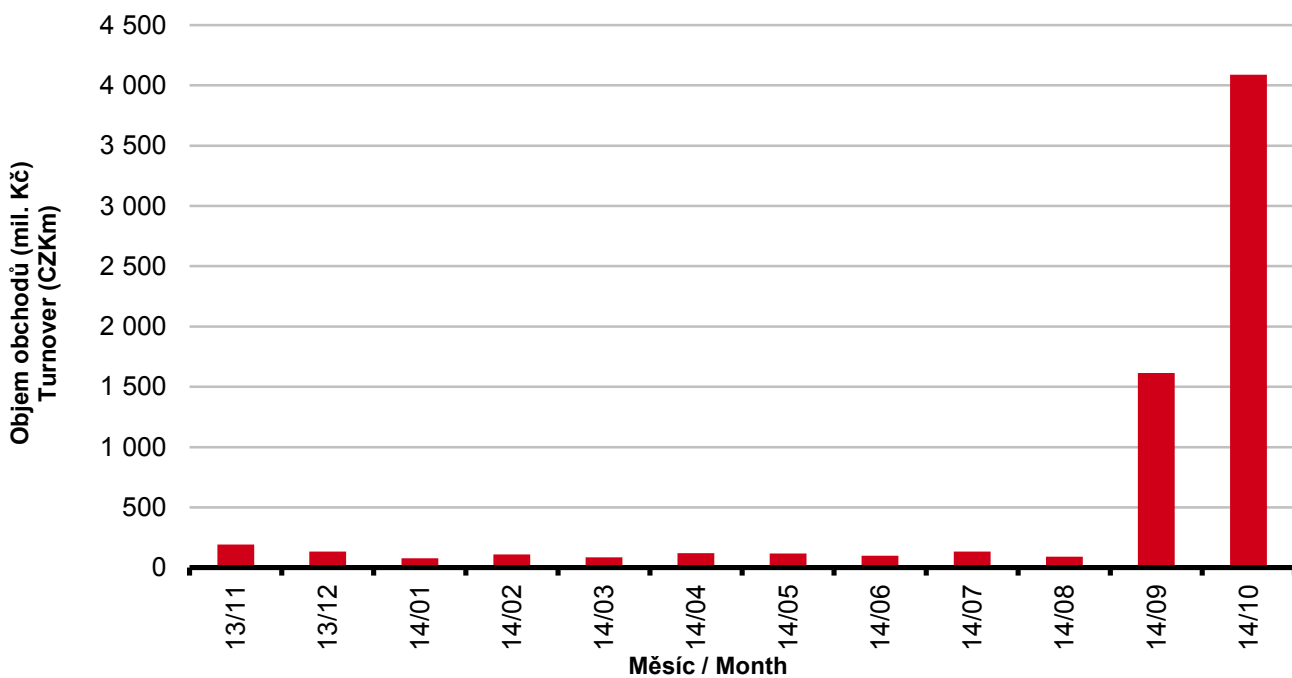
	ISIN	Název	Sektor	Objem (mil. Kč)	Podíl (%)	Kumul. (%)
	ISIN	Issue	Sector	Turnover (CZKm)	(%)	Cumul. (%)
1	CZ0000000492	JTFG IV 5,20/17	Corporate	2 496.375	61.07	61.07
2	CZ0000000252	JTFG I 6,40/14	Corporate	1 431.224	35.01	96.09
3	CZ0003502312	BIGBOARD 7,00/17	Corporate	77.573	1.90	97.98
4	CZ0003510646	CPI 6,05/16	Corporate	37.903	0.93	98.91
5	CZ0000000526	JTSEC 6,25/18	Corporate	18.021	0.44	99.35
6	CZ0003501868	CPI VAR/19	Corporate	15.008	0.37	99.72
7	CZ0003704249	J&T BANKA 10% PERP	Corporate	11.451	0.28	100.00
8						
9						
10						
11						
12						
13						
14						
15						
16						
17						
18						
19						
20						

**DLUHOPISY / BONDS**

**Denní objemy obchodů s dluhopisy**  
**Daily Turnover of Bonds**



**Měsíční objemy dluhopisových obchodů**  
**Monthly Turnover - Bonds**





## OSTATNÍ PRODUKTY / OTHER PRODUCTS

### Certifikáty Certificates

Druh certifikátu	Počet emisí	Zobchod. kusy	Objem (CZK)	Počet obchodů
Type of Certificate	Number of Issues	Traded Volume	Turnover (CZK)	Number of Trades
Basket	1	1 230	938 043.00	2
Bonus	14	17 825	24 791 759.60	114
Index	14	2 084	868 569.00	11
Turbo	47	736 934	35 217 125.60	438

### Održené kupóny Separated Coupons

Počet emisí	Zobchod. kusy	Objem (CZK)	Počet obchodů
Number of Issues	Traded Volume	Turnover (CZK)	Number of Trades
18	0	0.00	0

**Roční objemy obchodů (v mil.) / Yearly Turnover (in mil.)**

Rok Year	Akcie + PL / Equities + Units			Dluhové cenné papíry / Bonds		
	CZK	EUR <sup>1)</sup>	USD	CZK	EUR <sup>1)</sup>	USD
1993	7 129.5	212.7	241.6	1 890.5	56.2	64.5
1994	42 593.9	1 252.7	1 475.3	19 432.3	568.0	684.5
1995	125 642.8	3 671.3	4 753.5	69 764.1	2 035.3	2 633.3
1996	249 935.2	7 348.9	9 188.8	143 264.3	4 216.4	5 288.8
1997	246 301.9	6 961.2	7 897.1	433 235.6	12 053.0	13 644.5
1998	172 594.0	4 789.6	5 385.7	687 597.6	19 189.0	21 761.9
1999	163 456.7	4 425.9	4 705.3	1 024 029.0	27 801.4	29 691.6
2000	264 145.3	7 390.0	6 971.1	958 687.6	26 866.9	25 153.4
2001	128 799.1	3 780.7	3 393.5	1 858 379.7	54 615.9	49 041.9
2002	197 397.6	6 413.8	6 036.9	1 595 673.6	51 870.6	49 106.8
2003	257 442.5	8 068.6	9 187.4	1 110 103.9	34 909.5	39 246.8
2004	479 661.6	15 038.3	18 744.3	692 479.8	21 621.9	26 814.5
2005	1 041 172.9	34 957.6	43 642.8	533 241.0	17 912.3	22 382.7
2006	848 895.6	29 946.5	37 585.6	598 920.6	21 104.8	26 382.2
2007	1 013 018.8	36 528.2	50 115.8	508 858.2	18 387.8	25 231.5
2008	852 042.5	34 223.0	50 408.3	643 151.3	25 693.0	37 456.9
2009	463 858.9	17 572.3	24 510.5	585 711.5	22 087.4	30 762.4
2010	389 867.2	15 391.1	20 447.7	529 907.6	20 938.9	27 677.8
2011	370 986.4	15 130.3	21 104.5	628 022.4	25 423.6	35 184.1
2012	250 581.7	9 967.7	12 828.5	594 213.0	23 598.5	30 194.6
2013	174 740.5	6 735.2	8 949.4	1 925.7	74.2	98.5

<sup>1)</sup> V období 1993 - 1998 objem obchodů v XEU / <sup>1)</sup> In period 1993 - 1998 - trade value in XEU

**Měsíční objemy obchodů v roce 2014 (v mil.) / Monthly Turnover in 2014 (in mil.)**

Měsíc Month	Akcie / Equities			Dluhové cenné papíry / Bonds		
	CZK	EUR	USD	CZK	EUR	USD
01	14 838.3	539.9	734.8	78.4	2.8	3.9
02	13 459.6	490.7	671.1	108.9	4.0	5.4
03	15 726.9	574.0	793.2	87.0	3.2	4.4
04	13 478.6	491.1	678.1	119.1	4.3	6.0
05	10 379.2	378.2	518.7	118.4	4.3	5.9
06	11 930.1	434.6	590.8	99.3	3.6	4.9
07	10 903.4	397.2	538.2	133.5	4.9	6.6
08	11 621.6	417.8	556.3	91.7	3.3	4.4
09	12 309.6	446.2	575.1	1 614.6	58.7	75.3
10	15 979.4	579.2	734.5	4 087.6	148.2	187.8
11						
12						
2014	130 626.7	4 748.9	6 390.8	6 538.5	237.3	304.6

**Tržní kapitalizace akcií na konci roku (v mil.) / Market Capitalization at the End of the Year - Equities (in mil.)**

Rok Year	Domácí akcie / Domestic equities			Zahraniční akcie / Foreign equities			Celkem / Total		
	CZK	EUR <sup>1)</sup>	USD	CZK	EUR <sup>1)</sup>	USD	CZK	EUR <sup>1)</sup>	USD
1994	353 102.9	10 333.7	12 588.8	0.0	0.0	0.0	353 102.9	10 333.7	12 588.8
1995	478 634.1	14 053.5	17 992.4	0.0	0.0	0.0	478 634.1	14 053.5	17 992.4
1996	539 242.2	15 903.1	19 729.3	0.0	0.0	0.0	539 242.2	15 903.1	19 729.3
1997	495 680.5	12 968.5	14 311.1	0.0	0.0	0.0	495 680.5	12 968.5	14 311.1
1998	416 202.1	11 884.4	13 940.8	0.0	0.0	0.0	416 202.1	11 884.4	13 940.8
1999	479 649.6	13 275.7	13 331.4	0.0	0.0	0.0	479 649.6	13 275.7	13 331.4
2000	442 893.8	12 621.7	11 712.7	0.0	0.0	0.0	442 893.8	12 621.7	11 712.7
2001	340 250.7	10 639.5	9 383.9	0.0	0.0	0.0	340 250.7	10 639.5	9 383.9
2002	357 909.5	11 326.3	11 874.5	120 128.8	3 801.5	3 985.6	478 038.3	15 127.8	15 860.1
2003	453 521.2	13 995.4	17 678.4	190 961.8	5 893.0	7 443.7	644 483.0	19 888.4	25 122.1
2004	660 289.3	21 720.0	29 551.1	315 484.7	10 377.8	14 119.4	975 774.0	32 097.8	43 670.5
2005	900 880.6	31 059.5	36 639.0	429 932.6	14 822.7	17 485.5	1 330 813.2	45 882.2	54 124.5
2006	953 895.5	34 693.4	45 693.4	638 101.0	23 207.9	30 566.2	1 591 996.5	57 901.3	76 259.7
2007	1 275 506.2	47 987.4	70 485.5	566 176.3	21 300.8	31 287.4	1 841 682.5	69 288.3	101 772.9
2008	788 650.6	29 615.1	41 758.5	303 081.3	11 381.2	16 047.9	1 091 731.9	40 996.3	57 806.4
2009	825 405.4	31 265.4	44 832.2	468 077.0	17 730.2	25 423.8	1 293 482.4	48 995.5	70 256.0
2010	805 237.0	31 922.2	42 394.3	582 767.5	23 102.8	30 681.7	1 388 004.5	55 025.0	73 075.9
2011	753 443.1	29 203.2	37 785.5	307 324.6	11 911.8	15 412.5	1 060 767.7	41 115.0	53 198.0
2012	708 777.7	28 193.2	37 163.3	433 312.2	17 236.0	22 719.8	1 142 089.9	45 429.2	59 883.1
2013	603 537.0	21 990.8	30 314.8	489 946.8	17 852.0	24 609.3	1 093 483.9	39 842.7	54 924.1

<sup>1)</sup> V období 1993 - 1998 tržní kapitalizace v XEU / <sup>1)</sup> In period 1993 - 1998 - market capitalization in XEU

**Tržní kapitalizace akciového trhu v roce 2014 (v mil.) / Equities Market Capitalization in 2014 (in mil.)**

Měsíc - konec Month - end	Domácí akcie / Domestic equities			Zahraniční akcie / Foreign equities			Celkem / Total		
	CZK	EUR	USD	CZK	EUR	USD	CZK	EUR	USD
01	596 875.1	21 704.5	29 336.2	501 786.7	18 246.8	24 662.7	1 098 661.8	39 951.3	53 998.9
02	620 966.5	22 712.7	31 376.2	495 310.7	18 116.7	25 027.1	1 116 277.2	40 829.5	56 403.3
03	639 806.8	23 316.6	32 149.5	474 467.6	17 291.1	23 841.4	1 114 274.4	40 607.7	55 990.9
04	642 080.3	23 386.6	32 382.5	476 917.5	17 370.9	24 052.7	1 118 997.8	40 757.5	56 435.2
05	643 042.3	23 408.9	31 855.9	494 737.3	18 010.1	24 508.9	1 137 779.6	41 419.0	56 364.8
06	645 831.2	23 527.5	32 130.9	471 164.0	17 164.4	23 441.0	1 116 995.1	40 692.0	55 571.9
07	628 131.0	22 783.1	30 481.4	421 988.0	15 306.1	20 477.9	1 050 119.0	38 089.2	50 959.3
08	664 647.5	23 972.9	31 616.8	412 189.3	14 867.1	19 607.5	1 076 836.8	38 839.9	51 224.3
09	706 245.2	25 681.6	32 318.0	392 742.3	14 281.5	17 972.0	1 098 987.6	39 963.2	50 290.0
10	643 262.2	23 163.9	29 007.1	434 838.3	15 658.6	19 608.5	1 078 100.6	38 822.5	48 615.6
11									
12									