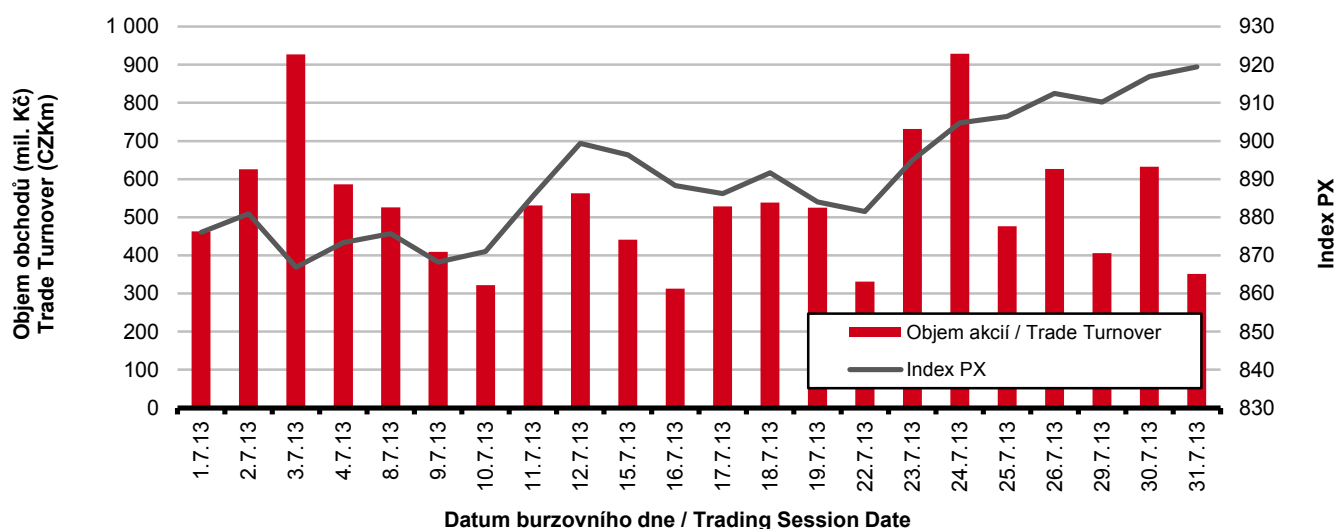


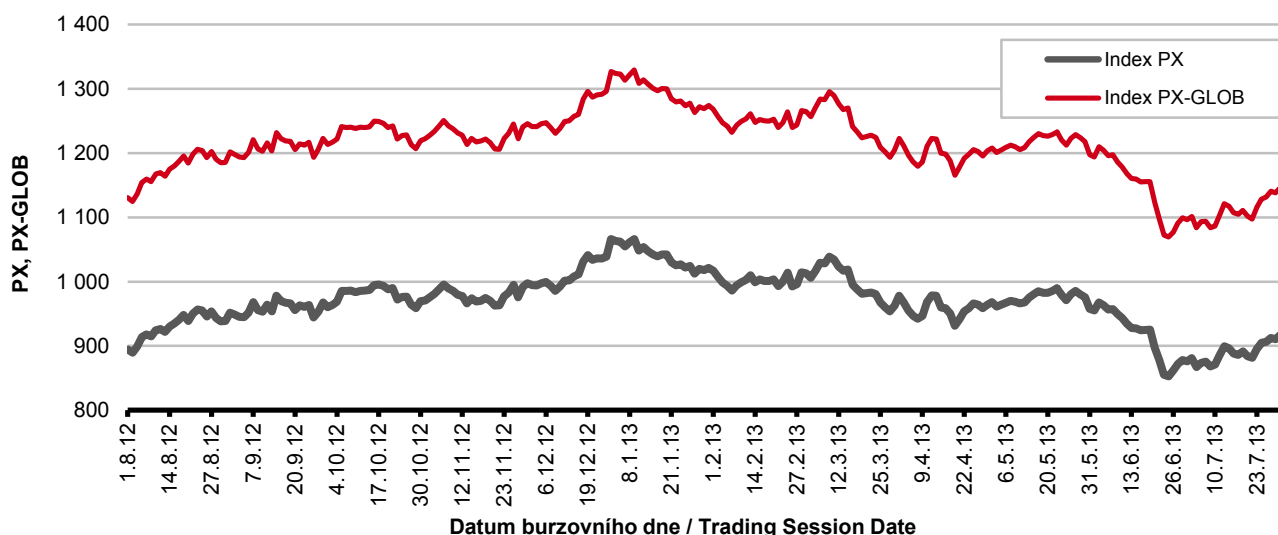
Burzovní indexy v hodnoceném měsíci Exchange Indices in the Month under Review

Index	Hodnota (konec měsíce)	Měsíční změna (%)	Roční změna (%)	Měsíční max.	Datum max.	Měsíční min.	Datum min.
	Value (End of Month)	Monthly Change (%)	Annual Change (%)	Monthly Max.	Date of Max.	Monthly Min.	Date of Min.
PX	919.41	4.68	3.15	919.41	31.7.2013	866.91	3.7.2013
PX-GLOB	1 148.51	4.47	1.86	1 148.51	31.7.2013	1 083.89	9.7.2013

Objem akciových obchodů a index PX Equity Turnover and PX Index



Vývoj indexů PX a PX-GLOB (12 měsíců) Exchange Indices in the Last 12 Months

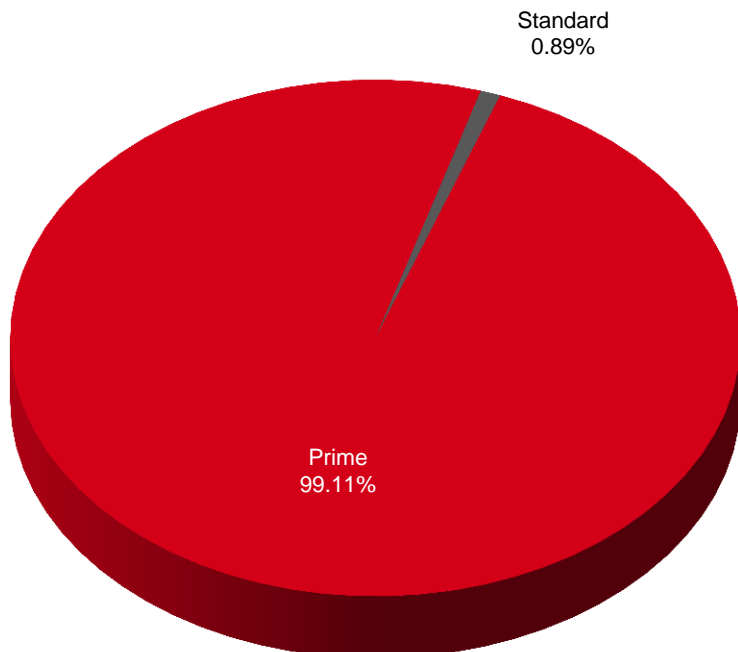


Přehled objemů obchodů - akcie
Trade Turnover - Equities

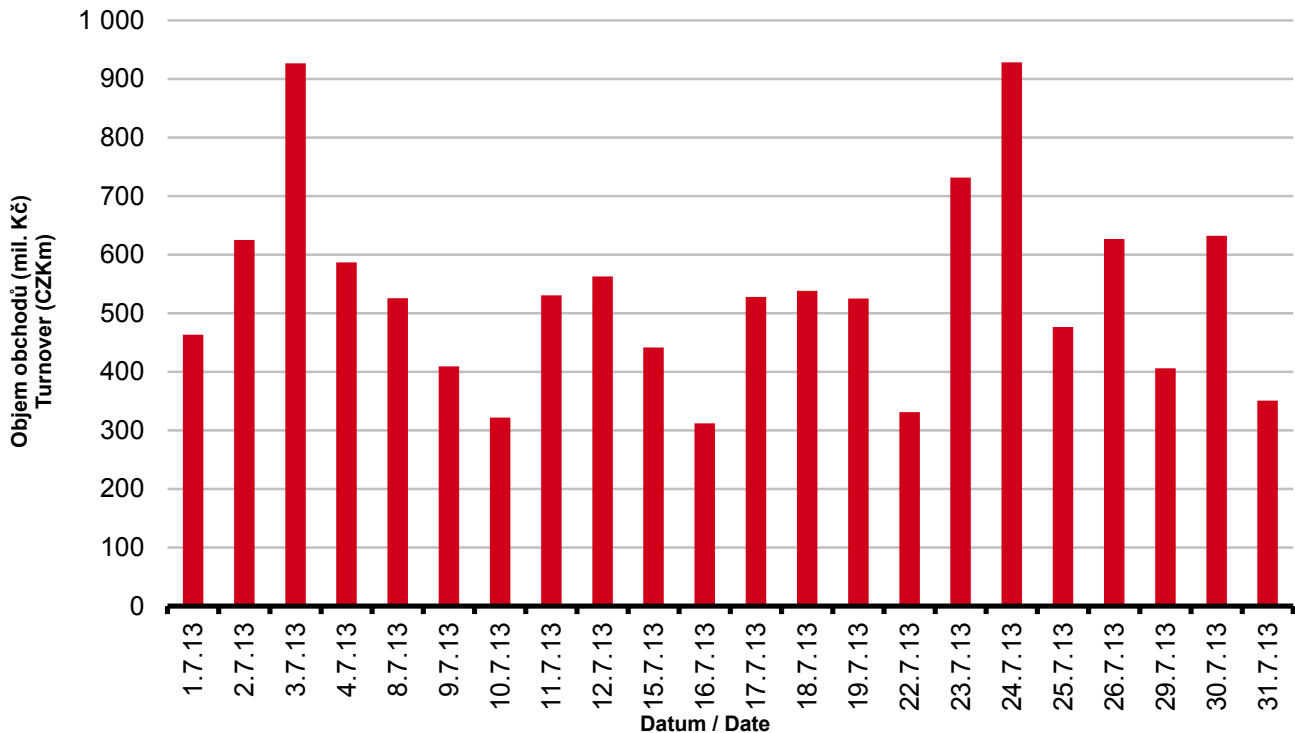
Trh	Počet zobch. emisí	Objem (tis. Kč)	Počet (ks)	Počet transakcí
Market	Number of Traded Issues	Turnover (CZK 000s)	Volume (pieces)	Number of Transactions
Prime	15	11 677 411.002	27 781 446	39 664
Standard	13	105 196.367	156 296	612
Celkem / Total	28	11 782 607.369	27 937 742	40 276

Single count method

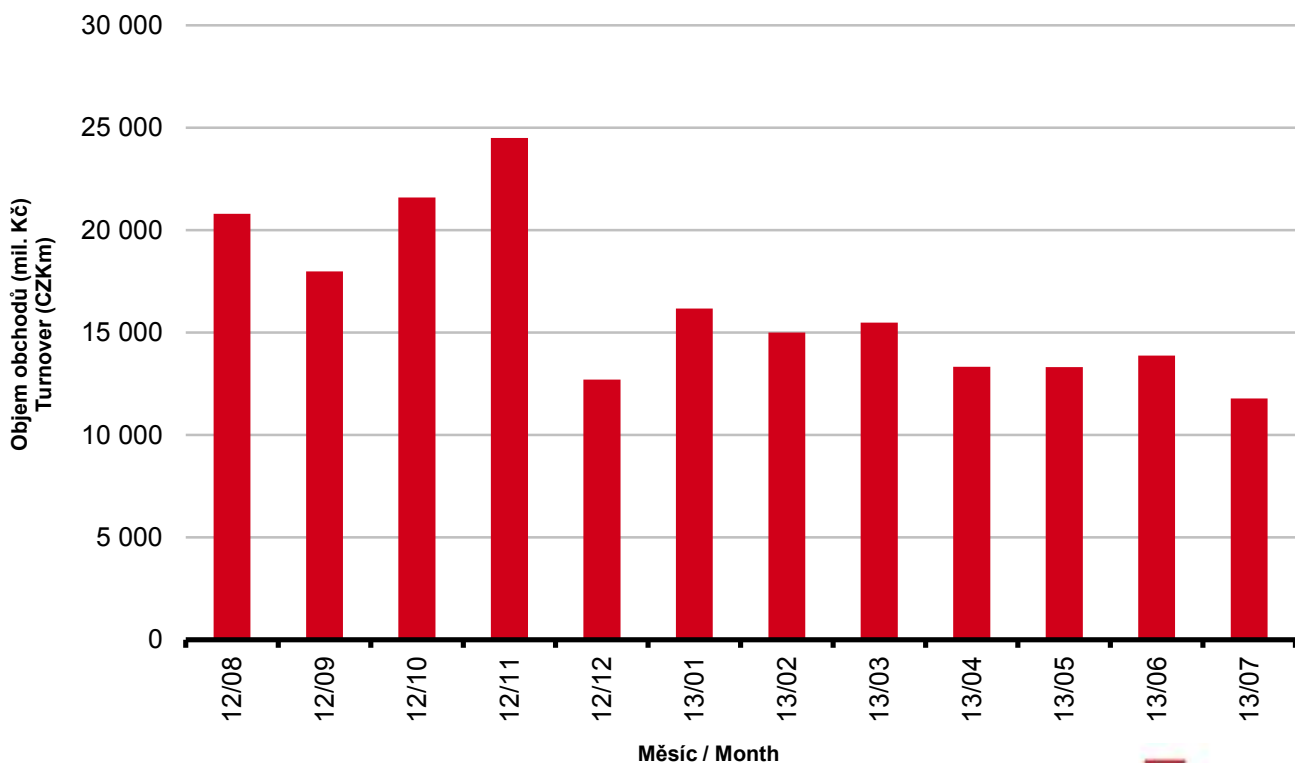
Skladba celkových objemů obchodů
Trade Turnover Structure



Denní objemy akciových obchodů
Daily Trade Turnover - Equities



Měsíční objemy akciových obchodů
Monthly Turnover - Equities



AKCIE / EQUITIES
Oborové objemy akciových obchodů a jejich podíl na celku
Turnover of Equities by Sector and as Percentage of the Total Turnover

Číslo	Obor	Počet emise	Objem (mil. Kč)	Podíl (%)
No.	Sector	Number of Issues	Turnover (CZKm)	(%)
1	Zemědělství / Agriculture	0	0.000	0.00
2	Výroba potravin / Food Production	0	0.000	0.00
3	Výroba nápojů a tabáku / Beverages & Tobacco	1	102.636	0.87
4	Těžba, zpracování nerostů a rud / Mining	1	86.253	0.73
5	Textilní, oděvní, kožedělný / Textiles	1	135.027	1.15
6	Dřevařský a papírenský / Wood and Paper	1	0.000	0.00
7	Chemický, farmaceut., guma / Chemicals, Pharmacy, Rubber	3	56.531	0.48
8	Stavebnictví, stav. hmoty / Building	0	0.000	0.00
9	Hutnictví, zpracování kovů / Metallurgy	1	0.000	0.00
10	Strojírenství / Mechanical Engineering	0	0.000	0.00
11	Elektrotechnika, elektronika / Electrical Engineering, Electronics	0	0.000	0.00
12	Energetika / Energy	4	3 829.734	32.50
13	Doprava a spoje / Transportation	1	1 767.050	15.00
14	Obchod / Trade	1	0.149	0.00
15	Peněžnictví / Finance and Banking	3	5 614.866	47.65
16	Služby / Services	8	82.128	0.70
17	Bižuterie, sklo a keramika / Jewelry, Glass, Ceramics	0	0.000	0.00
18	Investiční fondy / Investment Funds	0	0.000	0.00
19	Ostatní / Others	3	108.234	0.92
	CELKEM / TOTAL	28	11 782.607	100.00

Emise akcií s největšími celkovými objemy obchodů
Highest Turnover of Equity Issues

	ISIN	Název	Trh	Objem (mil. Kč)	Podíl (%)	Kumul. (%)
	ISIN	Issuer	Market	Turnover (CZKm)	(%)	Cumul. (%)
1	CZ0005112300	ČEZ	Prime	3 829.703	32.50	32.50
2	CZ0008019106	KOMERČNÍ BANKA	Prime	3 029.199	25.71	58.21
3	AT0000652011	ERSTE GROUP BANK	Prime	2 465.392	20.92	79.14
4	CZ0009093209	TELEFÓNICA C.R.	Prime	1 767.050	15.00	94.13
5	LU0275164910	PEGAS NONWOVENS	Prime	135.027	1.15	95.28
6	AT0000908504	VIG	Prime	120.275	1.02	96.30
7	BMG200452024	CETV	Prime	106.018	0.90	97.20
8	CS0008418869	PHILIP MORRIS ČR	Standard	102.636	0.87	98.07
9	GB00B42CTW68	NWR	Prime	86.253	0.73	98.80
10	CZ0009091500	UNIPETROL	Prime	56.531	0.48	99.28
11	NL0009604859	FORTUNA	Prime	41.212	0.35	99.63
12	NL0006033375	AAA	Prime	16.776	0.14	99.77
13	LU0122624777	ORCO	Prime	12.795	0.11	99.88
14	SK1120010287	TMR	Prime	11.180	0.09	99.98
15	CZ0005123620	E4U	Standard	2.216	0.02	100.00

Sumarizace Tržních kapitalizací (konec měsíce) Market Capitalization Summary (Month-End)

Trh Market	Tržní kapitalizace (mil. Kč) Market Capitalization (CZKm)	Počet emisí Number of Issues
Prime	949 899.8	14
Standard	34 516.9	11
START	0.0	0
Celkem / Total	984 416.7	25
Z toho: / Of which:		
Dom. emise / Domestic Issues	553 789.2	15
Zahr. emise / Foreign Issues	430 627.5	10

Emise akcií s největšími tržními kapitalizacemi (konec měsíce) Market Capitalization of Equity Issues (Month-End)

	ISIN	Název Issuer	Trh Market	Tržní kapit. (mil. Kč) Market Capit. (CZKm)	Podíl (%) (%)	Kumul. (%) Cumul. (%)
1	AT0000652011	ERSTE GROUP BANK	Prime	254 957.4	25.90	25.90
2	CZ0005112300	ČEZ	Prime	249 627.2	25.36	51.26
3	CZ0008019106	KOMERČNÍ BANKA	Prime	144 437.4	14.67	65.93
4	AT0000908504	VIG	Prime	129 536.0	13.16	79.09
5	CZ0009093209	TELEFÓNICA C.R.	Prime	94 018.0	9.55	88.64
6	CZ0009091500	UNIPETROL	Prime	31 189.6	3.17	91.81
7	CS0008418869	PHILIP MORRIS ČR	Standard	21 400.9	2.17	93.98
8	BMG200452024	CETV	Prime	8 865.0	0.90	94.88
9	SK1120010287	TMR	Prime	8 316.9	0.84	95.73
10	BE0003878957	VGP	Prime	6 504.1	0.66	96.39
11	LU0122624777	ORCO	Prime	6 416.5	0.65	97.04
12	LU0275164910	PEGAS NONWOVENS	Prime	5 445.3	0.55	97.59
13	NL0009604859	FORTUNA	Prime	5 174.0	0.53	98.12
14	GB00B42CTW68	NWR	Prime	4 512.2	0.46	98.58
15	CZ0008467818	ENERGOCHEMICA	Standard	3 810.0	0.39	98.96
16	CZ0008467834	OCEL HOLDING	Standard	3 798.0	0.39	99.35
17	CS0008419750	ENERGOAQUA	Standard	1 310.9	0.13	99.48
18	CS0008416251	RMS MEZZANINE	Standard	1 065.1	0.11	99.59
19	CZ0005088559	TOMA	Standard	960.2	0.10	99.69
20	CZ0009055158	PRAŽSKÉ SLUŽBY	Standard	902.6	0.09	99.78

Indikátory domácích emisí z trhu Prime (konec měsíce) Indicators of Domestic Equities from the Prime Market (Month-End)

Indikátor Indicator	P/E P/E	P/BV P/BV	Dividendový výnos (%) Dividend Yields (%)
Hodnota Value	9,14	1,27	7,43

AKCIE / EQUITIES
Emise akcií s největším růstem kurzů (objem nad 50 000 Kč)
Issues of Equities with the Highest Price Increase (Turnover above CZK 50,000)

	ISIN	Název	Trh	Kurz 28.6.13	Kurz 31.7.13	Změna (%)	Objem obch. (tis. Kč)
	ISIN	Issuer	Market	Price 28.6.13	Price 31.7.13	Change (%)	Turnover (CZK 000s)
1	CZ0005088559	TOMA	Standard	350.00	650.00	85.7	149.0
2	CS0008416251	RMS MEZZANINE	Standard	0.80	1.00	25.0	103.8
3	LU0275164910	PEGAS NONWOVENS	Prime	518.00	590.00	13.9	135 027.4
4	AT0000652011	ERSTE GROUP BANK	Prime	530.00	593.20	11.9	2 465 391.8
5	AT0000908504	VIG	Prime	935.00	1 012.00	8.2	120 274.7
6	CZ0009093209	TELEFÓNICA C.R.	Prime	275.00	291.90	6.1	1 767 049.6
7	NL0009604859	FORTUNA	Prime	94.95	99.50	4.8	41 212.4
8	CZ0008019106	KOMERČNÍ BANKA	Prime	3 710.00	3 800.00	2.4	3 029 199.3
9	CZ0005123620	E4U	Standard	67.10	68.60	2.2	2 216.4
10	LU0122624777	ORCO	Prime	59.05	59.50	0.8	12 795.3
11							
12							
13							
14							
15							
16							
17							
18							
19							
20							

Emise akcií s největším poklesem kurzů (objem nad 50 000 Kč)
Issues of Equities with the Highest Price Decrease (Turnover above CZK 50,000)

	ISIN	Název	Trh	Kurz 28.6.13	Kurz 31.7.13	Změna (%)	Objem obch. (tis. Kč)
	ISIN	Issuer	Market	Price 28.6.13	Price 31.7.13	Change (%)	Turnover (CZK 000s)
1	GB00B42CTW68	NWR	Prime	18.00	17.05	- 5.3	86 252.9
2	SK1120010287	TMR	Prime	1 300.00	1 240.00	- 4.6	11 179.7
3	CZ0009055158	PRAŽSKÉ SLUŽBY	Standard	600.00	580.00	- 3.3	52.2
4	CZ0005112300	ČEZ	Prime	479.00	464.00	- 3.1	3 829 703.1
5	BMG200452024	CETV	Prime	68.00	66.00	- 2.9	106 017.5
6	CS0008418869	PHILIP MORRIS ČR	Standard	11 220.00	11 183.00	- 0.3	102 635.6
7							
8							
9							
10							
11							
12							
13							
14							
15							
16							
17							
18							
19							
20							

DLUHOPISY / BONDS
Přehled objemů obchodů - dluhopisy
Turnover Sumary - Bonds

Sektor	Počet emisí	Objem (tis. Kč)	Počet (ks)	Počet transakcí
Sector	Number of Issues	Turnover (CZK 000s)	Volume (pieces)	No of Transactions
Veřejný / Public	22	0.000	0	0
Podnikový / Corporate	31	116 467.443	38 057 333	76
Finanční / Financial	54	0.000	0	0
Celkem / Total	107	116 467.443	38 057 333	76

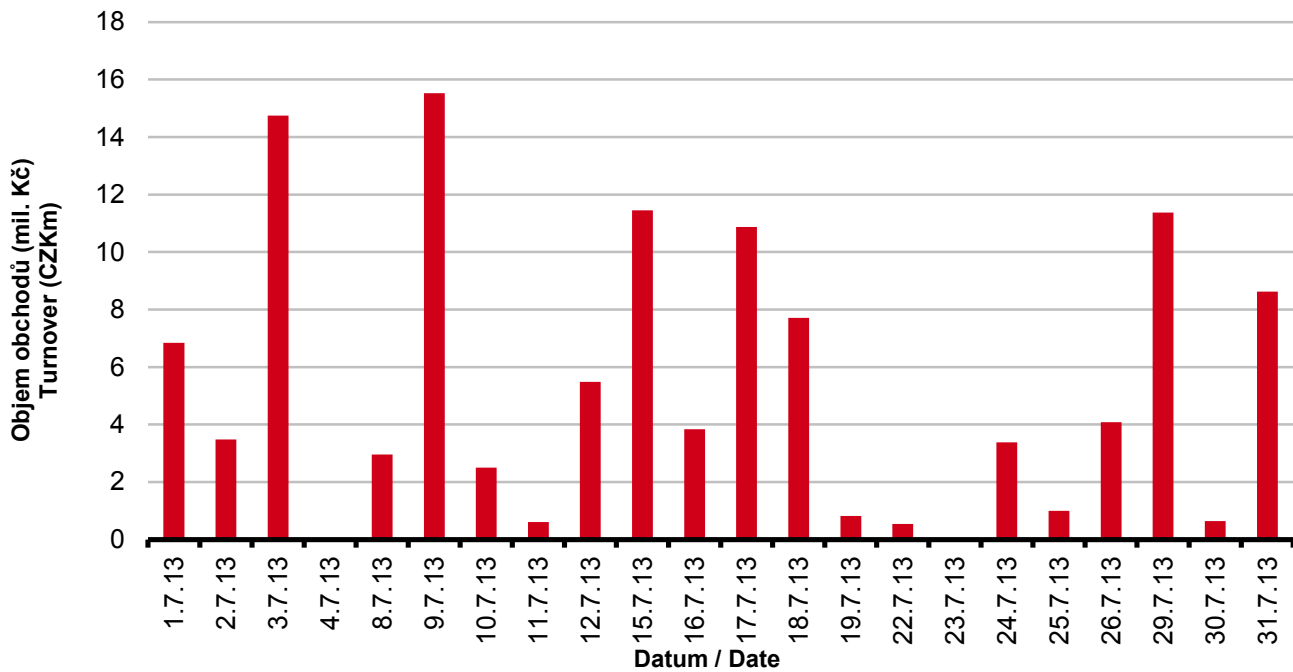
Single count method

Emise dluhopisů s největšími celkovými objemy obchodů
Bond Issues with the Highest Turnover

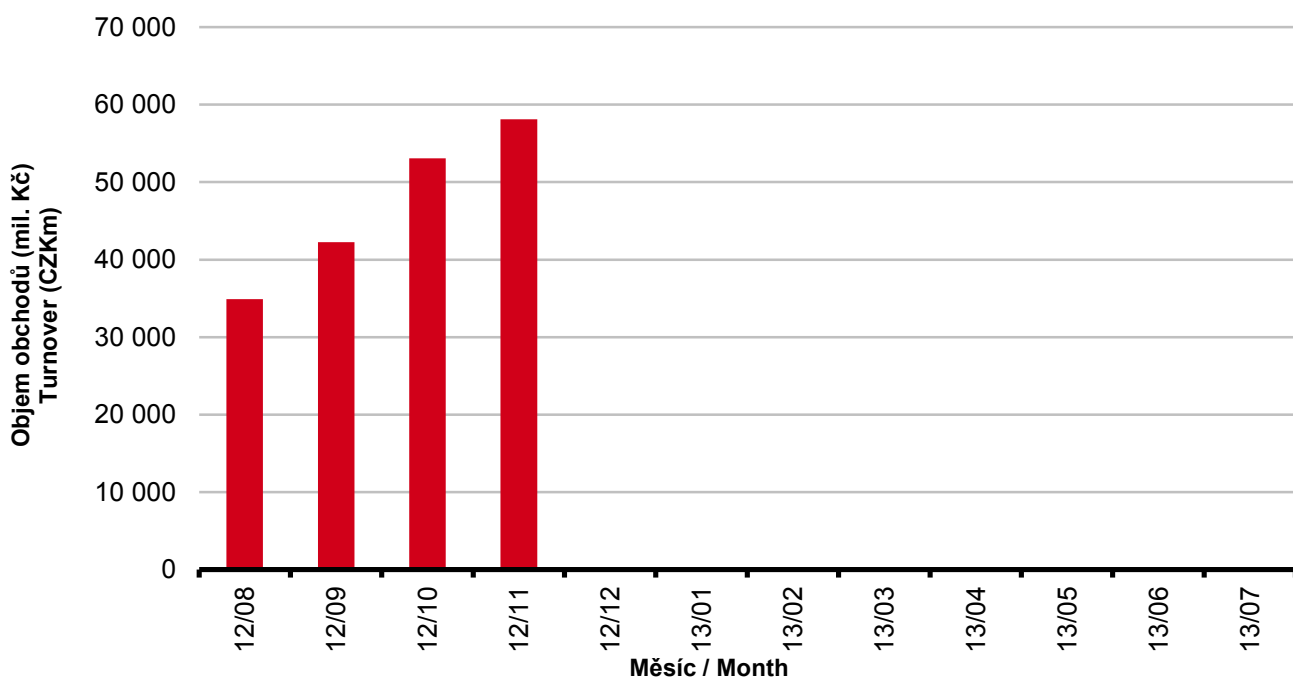
	ISIN	Název	Sektor	Objem (mil. Kč)	Podíl (%)	Kumul. (%)
	ISIN	Issue	Sector	Turnover (CZKm)	(%)	Cumul. (%)
1	CZ0000000252	JTFG I 6,40/14	Corporate	63.470	61.64	61.64
2	CZ0003501868	CPI VAR/19	Corporate	32.075	31.15	92.79
3	CZ0003502312	BIGBOARD 7,00/17	Corporate	7.373	7.16	99.95
4	CZ0003502288	LEO EXPRESS7,50/17	Corporate	0.047	0.05	100.00
5						
6						
7						
8						
9						
10						
11						
12						
13						
14						
15						
16						
17						
18						
19						
20						

DLUHOPISY / BONDS

Denní objemy obchodů s dluhopisy
Daily Turnover of Bonds



Měsíční objemy dluhopisových obchodů
Monthly Turnover - Bonds



OSTATNÍ PRODUKTY / OTHER PRODUCTS

Certifikáty Certificates

Druh certifikátu	Počet emisí	Zobchod. kusy	Objem (CZK)	Počet obchodů
Type of Certificate	Number of Issues	Traded Volume	Turnover (CZK)	Number of Trades
Basket	1	0	0.00	0
Bonus	5	18 499	6 284 437.00	21
Index	17	20	42 360.00	2
Turbo	48	31 577	1 471 562.75	38

Održené kupóny Separated Coupons

Počet emisí	Zobchod. kusy	Objem (CZK)	Počet obchodů
Number of Issues	Traded Volume	Turnover (CZK)	Number of Trades
24	0	0.00	0

Roční objemy obchodů (v mil.) / Yearly Turnover (in mil.)

Rok Year	Akcie + PL / Equities + Units			Dluhopisy / Bonds		
	CZK	EUR ¹⁾	USD	CZK	EUR ¹⁾	USD
1993	7 129.5	212.7	241.6	1 890.5	56.2	64.5
1994	42 593.9	1 252.7	1 475.3	19 432.3	568.0	684.5
1995	125 642.8	3 671.3	4 753.5	69 764.1	2 035.3	2 633.3
1996	249 935.2	7 348.9	9 188.8	143 264.3	4 216.4	5 288.8
1997	246 301.9	6 961.2	7 897.1	433 235.6	12 053.0	13 644.5
1998	172 594.0	4 789.6	5 385.7	687 597.6	19 189.0	21 761.9
1999	163 456.7	4 425.9	4 705.3	1 024 029.0	27 801.4	29 691.6
2000	264 145.3	7 390.0	6 971.1	958 687.6	26 866.9	25 153.4
2001	128 799.1	3 780.7	3 393.5	1 858 379.7	54 615.9	49 041.9
2002	197 397.6	6 413.8	6 036.9	1 595 673.6	51 870.6	49 106.8
2003	257 442.5	8 068.6	9 187.4	1 110 103.9	34 909.5	39 246.8
2004	479 661.6	15 038.3	18 744.3	692 479.8	21 621.9	26 814.5
2005	1 041 172.9	34 957.6	43 642.8	533 241.0	17 912.3	22 382.7
2006	848 895.6	29 946.5	37 585.6	598 920.6	21 104.8	26 382.2
2007	1 013 018.8	36 528.2	50 115.8	508 858.2	18 387.8	25 231.5
2008	852 042.5	34 223.0	50 408.3	643 151.3	25 693.0	37 456.9
2009	463 858.9	17 572.3	24 510.5	585 711.5	22 087.4	30 762.4
2010	389 867.2	15 391.1	20 447.7	529 907.6	20 938.9	27 677.8
2011	370 986.4	15 130.3	21 104.5	628 022.4	25 423.6	35 184.1
2012	250 581.7	9 967.7	12 828.5	594 213.0	23 598.5	30 194.6

¹⁾ V období 1993 - 1998 objem obchodů v XEU / ¹⁾ In period 1993 - 1998 - trade value in XEU

Měsíční objemy obchodů v roce 2013 (v mil.) / Monthly Turnover in 2013 (in mil.)

Měsíc Month	Akcie / Equities			Dluhopisy / Bonds		
	CZK	EUR	USD	CZK	EUR	USD
01	16 168.5	632.3	840.0	187.6	7.3	9.8
02	14 990.7	588.3	784.9	123.1	4.8	6.5
03	15 474.7	602.9	781.5	111.5	4.3	5.6
04	13 332.5	515.9	671.9	199.7	7.7	10.1
05	13 306.7	514.1	667.4	217.7	8.4	10.9
06	13 872.5	538.4	710.5	140.7	5.5	7.2
07	11 782.6	454.0	594.5	116.5	4.5	5.9
08						
09						
10						
11						
12						
2013	98 928.2	3 845.8	5 050.7	1 096.7	42.6	55.9

Tržní kapitalizace akcií na konci roku (v mil.) / Market Capitalization at the End of the Year - Equities (in mil.)

Rok Year	Domácí akcie / Domestic equities			Zahraniční akcie / Foreign equities			Celkem / Total		
	CZK	EUR ¹⁾	USD	CZK	EUR ¹⁾	USD	CZK	EUR ¹⁾	USD
1994	353 102.9	10 333.7	12 588.8	0.0	0.0	0.0	353 102.9	10 333.7	12 588.8
1995	478 634.1	14 053.5	17 992.4	0.0	0.0	0.0	478 634.1	14 053.5	17 992.4
1996	539 242.2	15 903.1	19 729.3	0.0	0.0	0.0	539 242.2	15 903.1	19 729.3
1997	495 680.5	12 968.5	14 311.1	0.0	0.0	0.0	495 680.5	12 968.5	14 311.1
1998	416 202.1	11 884.4	13 940.8	0.0	0.0	0.0	416 202.1	11 884.4	13 940.8
1999	479 649.6	13 275.7	13 331.4	0.0	0.0	0.0	479 649.6	13 275.7	13 331.4
2000	442 893.8	12 621.7	11 712.7	0.0	0.0	0.0	442 893.8	12 621.7	11 712.7
2001	340 250.7	10 639.5	9 383.9	0.0	0.0	0.0	340 250.7	10 639.5	9 383.9
2002	357 909.5	11 326.3	11 874.5	120 128.8	3 801.5	3 985.6	478 038.3	15 127.8	15 860.1
2003	453 521.2	13 995.4	17 678.4	190 961.8	5 893.0	7 443.7	644 483.0	19 888.4	25 122.1
2004	660 289.3	21 720.0	29 551.1	315 484.7	10 377.8	14 119.4	975 774.0	32 097.8	43 670.5
2005	900 880.6	31 059.5	36 639.0	429 932.6	14 822.7	17 485.5	1 330 813.2	45 882.2	54 124.5
2006	953 895.5	34 693.4	45 693.4	638 101.0	23 207.9	30 566.2	1 591 996.5	57 901.3	76 259.7
2007	1 275 506.2	47 987.4	70 485.5	566 176.3	21 300.8	31 287.4	1 841 682.5	69 288.3	101 772.9
2008	788 650.6	29 615.1	41 758.5	303 081.3	11 381.2	16 047.9	1 091 731.9	40 996.3	57 806.4
2009	825 405.4	31 265.4	44 832.2	468 077.0	17 730.2	25 423.8	1 293 482.4	48 995.5	70 256.0
2010	805 237.0	31 922.2	42 394.3	582 767.5	23 102.8	30 681.7	1 388 004.5	55 025.0	73 075.9
2011	753 443.1	29 203.2	37 785.5	307 324.6	11 911.8	15 412.5	1 060 767.7	41 115.0	53 198.0
2012	708 777.7	28 193.2	37 163.3	433 312.2	17 236.0	22 719.8	1 142 089.9	45 429.2	59 883.1

¹⁾ V období 1993 - 1998 tržní kapitalizace v XEU / ¹⁾ In period 1993 - 1998 - market capitalization in XEU

Tržní kapitalizace akciového trhu v roce 2013 (v mil.) / Equities Market Capitalization in 2013 (in mil.)

Měsíc - konec Month - end	Domácí akcie / Domestic equities			Zahraniční akcie / Foreign equities			Celkem / Total		
	CZK	EUR	USD	CZK	EUR	USD	CZK	EUR	USD
01	666 459.6	26 013.3	35 256.8	445 292.3	17 380.7	23 556.7	1 111 751.9	43 393.9	58 813.5
02	661 996.7	25 823.9	33 905.1	438 124.6	17 090.9	22 439.2	1 100 121.3	42 914.8	56 344.2
03	645 731.6	25 101.3	32 141.9	402 761.2	15 656.4	20 047.8	1 048 492.8	40 757.7	52 189.8
04	624 145.2	24 196.4	31 629.5	427 056.8	16 555.8	21 641.8	1 051 202.0	40 752.2	53 271.3
05	617 039.9	24 000.0	31 212.5	425 878.9	16 564.7	21 542.8	1 042 918.8	40 564.7	52 755.3
06	571 183.0	22 010.9	28 788.0	376 534.5	14 510.0	18 977.6	947 717.5	36 520.9	47 765.6
07	553 789.2	21 414.9	28 392.2	430 627.5	16 652.3	22 077.8	984 416.7	38 067.2	50 470.0
08									
09									
10									
11									
12									