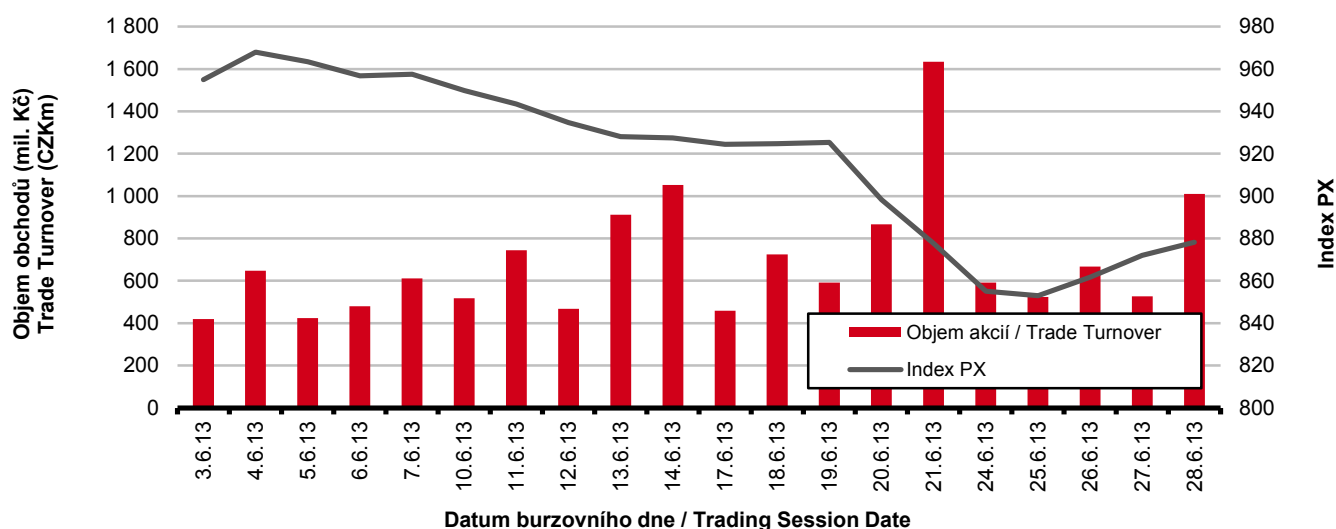


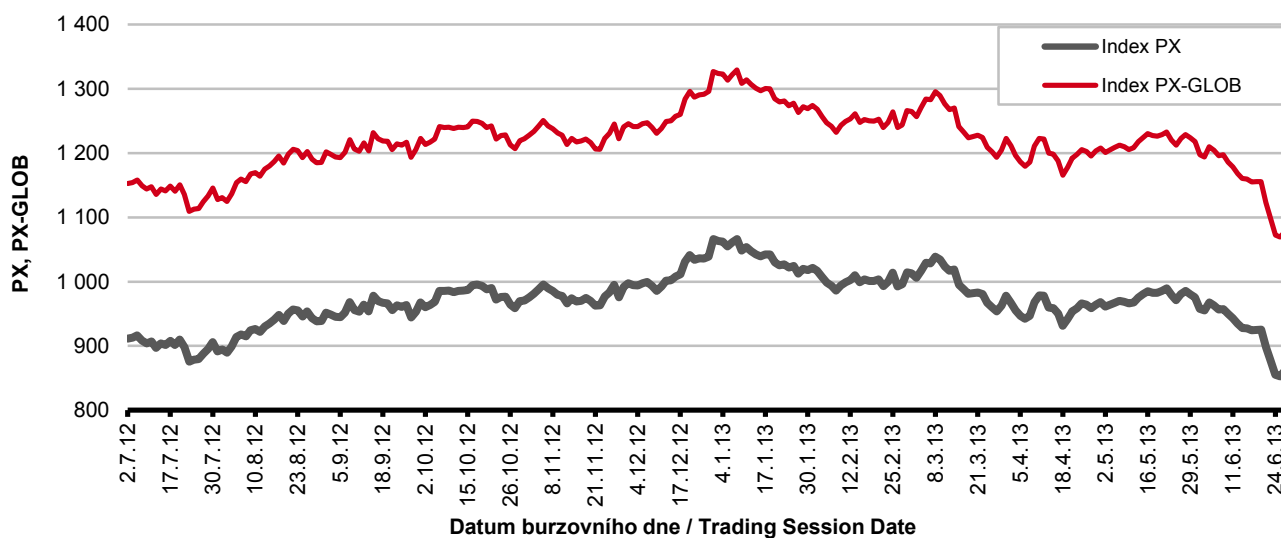
Burzovní indexy v hodnoceném měsíci Exchange Indices in the Month under Review

Index	Hodnota (konec měsíce)	Měsíční změna (%)	Roční změna (%)	Měsíční max.	Datum max.	Měsíční min.	Datum min.
	Value (End of Month)	Monthly Change (%)	Annual Change (%)	Monthly Max.	Date of Max.	Monthly Min.	Date of Min.
PX	878.27	-8.31	-2.51	967.88	4.6.2013	852.90	25.6.2013
PX-GLOB	1 099.40	-8.17	-3.59	1 209.68	4.6.2013	1 069.47	25.6.2013

Objem akciových obchodů a index PX Equity Turnover and PX Index



Vývoj indexů PX a PX-GLOB (12 měsíců) Exchange Indices in the Last 12 Months

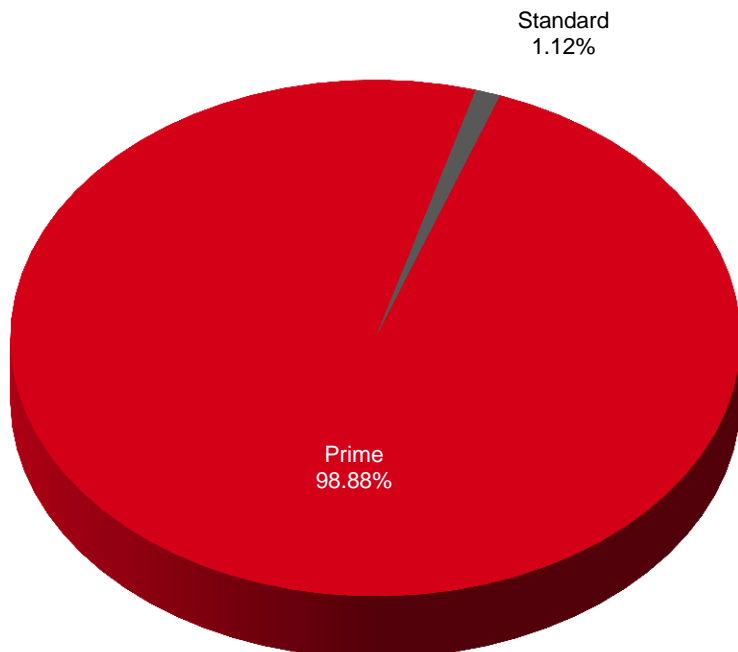


Přehled objemů obchodů - akcie
Trade Turnover - Equities

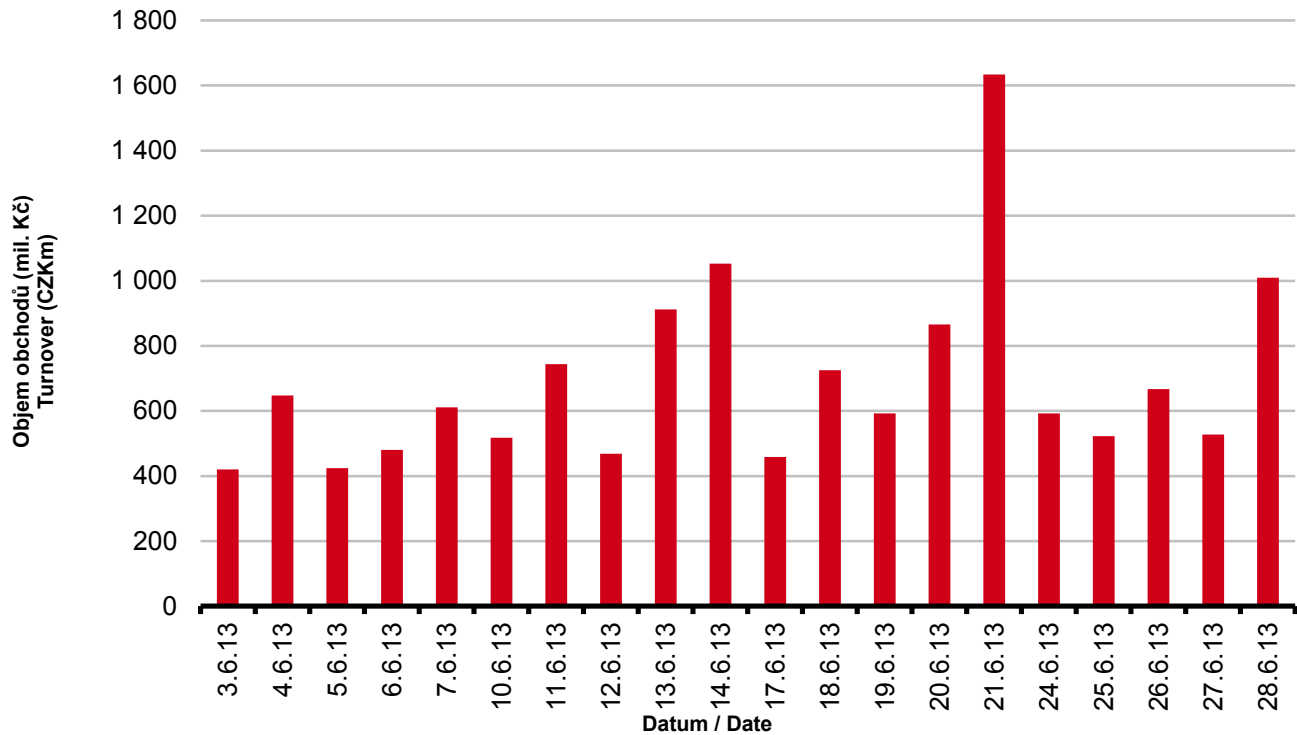
Trh	Počet zobch. emisí	Objem (tis. Kč)	Počet (ks)	Počet transakcí
Market	Number of Traded Issues	Turnover (CZK 000s)	Volume (pieces)	Number of Transactions
Prime	15	13 716 475.249	42 006 530	56 266
Standard	13	155 995.504	48 559	896
Celkem / Total	28	13 872 470.753	42 055 089	57 162

Single count method

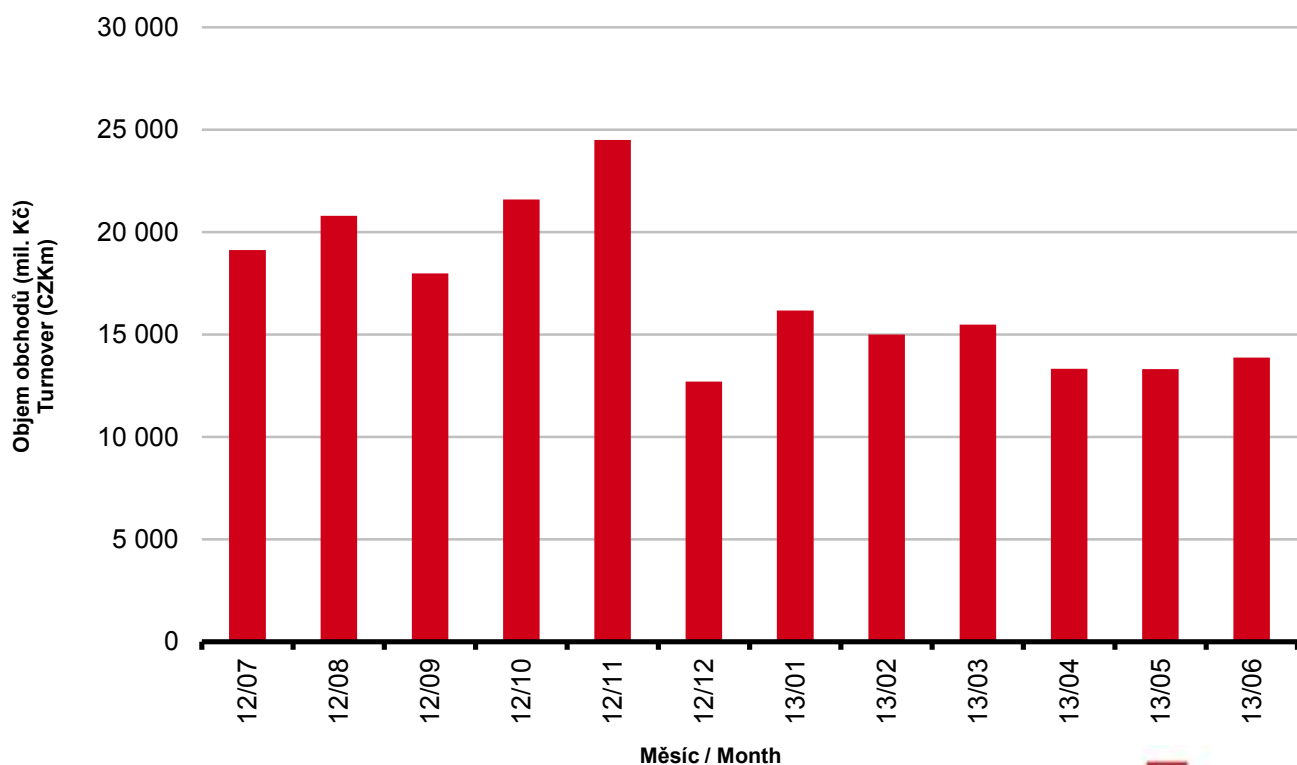
Skladba celkových objemů obchodů
Trade Turnover Structure



Denní objemy akciových obchodů
Daily Trade Turnover - Equities



Měsíční objemy akciových obchodů
Monthly Turnover - Equities



AKCIE / EQUITIES
Oborové objemy akciových obchodů a jejich podíl na celku
Turnover of Equities by Sector and as Percentage of the Total Turnover

Číslo	Obor	Počet emise	Objem (mil. Kč)	Podíl (%)
No.	Sector	Number of Issues	Turnover (CZKm)	(%)
1	Zemědělství / Agriculture	0	0.000	0.00
2	Výroba potravin / Food Production	0	0.000	0.00
3	Výroba nápojů a tabáku / Beverages & Tobacco	1	155.072	1.12
4	Těžba, zpracování nerostů a rud / Mining	1	274.398	1.98
5	Textilní, oděvní, kožedělný / Textiles	1	66.395	0.48
6	Dřevařský a papírenský / Wood and Paper	1	0.005	0.00
7	Chemický, farmaceut., guma / Chemicals, Pharmacy, Rubber	3	132.848	0.96
8	Stavebnictví, stav. hmoty / Building	0	0.000	0.00
9	Hutnictví, zpracování kovů / Metallurgy	1	0.000	0.00
10	Strojírenství / Mechanical Engineering	0	0.000	0.00
11	Elektrotechnika, elektronika / Electrical Engineering, Electronics	0	0.000	0.00
12	Energetika / Energy	4	5 906.495	42.58
13	Doprava a spoje / Transportation	1	2 012.139	14.50
14	Obchod / Trade	1	0.036	0.00
15	Peněžnictví / Finance and Banking	3	4 892.675	35.27
16	Služby / Services	8	252.752	1.82
17	Bižuterie, sklo a keramika / Jewelry, Glass, Ceramics	0	0.000	0.00
18	Investiční fondy / Investment Funds	0	0.000	0.00
19	Ostatní / Others	3	179.655	1.30
	CELKEM / TOTAL	28	13 872.471	100.00

Emise akcií s největšími celkovými objemy obchodů
Highest Turnover of Equity Issues

	ISIN	Název	Trh	Objem (mil. Kč)	Podíl (%)	Kumul. (%)
	ISIN	Issuer	Market	Turnover (CZKm)	(%)	Cumul. (%)
1	CZ0005112300	ČEZ	Prime	5 906.486	42.58	42.58
2	CZ0008019106	KOMERČNÍ BANKA	Prime	2 713.208	19.56	62.14
3	AT0000652011	ERSTE GROUP BANK	Prime	2 057.391	14.83	76.97
4	CZ0009093209	TELEFÓNICA C.R.	Prime	2 012.139	14.50	91.47
5	GB00B42CTW68	NWR	Prime	274.398	1.98	93.45
6	BMG200452024	CETV	Prime	178.805	1.29	94.74
7	CS0008418869	PHILIP MORRIS ČR	Standard	155.072	1.12	95.86
8	NL0009604859	FORTUNA	Prime	151.988	1.10	96.95
9	CZ0009091500	UNIPETROL	Prime	132.848	0.96	97.91
10	AT0000908504	VIG	Prime	122.076	0.88	98.79
11	LU0275164910	PEGAS NONWOVENS	Prime	66.395	0.48	99.27
12	NL0006033375	AAA	Prime	58.165	0.42	99.69
13	LU0122624777	ORCO	Prime	36.421	0.26	99.95
14	SK1120010287	TMR	Prime	6.154	0.04	99.99
15	CZ0005123620	E4U	Standard	0.850	0.01	100.00

Sumarizace Tržních kapitalizací (konec měsíce) Market Capitalization Summary (Month-End)

Trh Market	Tržní kapitalizace (mil. Kč) Market Capitalization (CZKm)	Počet emisí Number of Issues
Prime	895 012.5	15
Standard	52 705.0	13
START	0.0	0
Celkem / Total	947 717.5	28
Z toho: / Of which:		
Dom. emise / Domestic Issues	571 183.0	17
Zahr. emise / Foreign Issues	376 534.5	11

Emise akcií s největšími tržními kapitalizacemi (konec měsíce) Market Capitalization of Equity Issues (Month-End)

	ISIN	Název	Trh	Tržní kapit. (mil. Kč)	Podíl (%)	Kumul. (%)
	ISIN	Issuer	Market	Market Capit. (CZKm)	(%)	Cumul. (%)
1	CZ0005112300	ČEZ	Prime	257 697.1	27.19	27.19
2	AT0000652011	ERSTE GROUP BANK	Prime	209 121.4	22.07	49.26
3	CZ0008019106	KOMERČNÍ BANKA	Prime	141 016.6	14.88	64.14
4	AT0000908504	VIG	Prime	119 680.0	12.63	76.76
5	CZ0009093209	TELEFÓNICA C.R.	Prime	88 574.7	9.35	86.11
6	CZ0009091500	UNIPETROL	Prime	31 189.6	3.29	89.40
7	CS0008418869	PHILIP MORRIS ČR	Standard	21 471.7	2.27	91.67
8	CZ0005084459	SM PLYNÁRENSKÁ	Standard	13 250.6	1.40	93.07
9	BMG200452024	CETV	Prime	9 133.6	0.96	94.03
10	SK1120010287	TMR	Prime	8 719.4	0.92	94.95
11	BE0003878957	VGP	Prime	6 504.1	0.69	95.64
12	LU0122624777	ORCO	Prime	6 368.0	0.67	96.31
13	CZ0005092551	VČ PLYNÁRENSKÁ	Standard	5 579.2	0.59	96.90
14	NL0009604859	FORTUNA	Prime	4 937.4	0.52	97.42
15	LU0275164910	PEGAS NONWOVENS	Prime	4 780.8	0.50	97.92
16	GB00B42CTW68	NWR	Prime	4 763.7	0.50	98.42
17	CZ0008467818	ENERGOCHEMICA	Standard	3 810.0	0.40	98.83
18	CZ0008467834	OCEL HOLDING	Standard	3 798.0	0.40	99.23
19	NL0006033375	AAA	Prime	1 626.2	0.17	99.40
20	CS0008419750	ENERGOAQUA	Standard	1 184.7	0.13	99.52

Indikátory domácích emisí z trhu Prime (konec měsíce) Indicators of Domestic Equities from the Prime Market (Month-End)

Indikátor Indicator	P/E P/E	P/BV P/BV	Dividendový výnos (%) Dividend Yields (%)
Hodnota Value	9,13	1,26	7,44

AKCIE / EQUITIES
Emise akcií s největším růstem kurzů (objem nad 50 000 Kč)
Issues of Equities with the Highest Price Increase (Turnover above CZK 50,000)

	ISIN	Název	Trh	Kurz 31.5.13	Kurz 28.6.13	Změna (%)	Objem obch. (tis. Kč)
	ISIN	Issuer	Market	Price 31.5.13	Price 28.6.13	Change (%)	Turnover (CZK 000s)
1	SK1120010287	TMR	Prime	1 165.00	1 300.00	11.6	6 154.0
2	LU0122624777	ORCO	Prime	57.20	59.05	3.2	36 421.5
3	CS0008418869	PHILIP MORRIS ČR	Standard	11 000.00	11 220.00	2.0	155 072.1
4	BMG200452024	CETV	Prime	67.45	68.00	0.8	178 805.0
5	NL0006033375	AAA	Prime	23.80	24.00	0.8	58 165.4
6							
7							
8							
9							
10							
11							
12							
13							
14							
15							
16							
17							
18							
19							
20							

Emise akcií s největším poklesem kurzů (objem nad 50 000 Kč)
Issues of Equities with the Highest Price Decrease (Turnover above CZK 50,000)

	ISIN	Název	Trh	Kurz 31.5.13	Kurz 28.6.13	Změna (%)	Objem obch. (tis. Kč)
	ISIN	Issuer	Market	Price 31.5.13	Price 28.6.13	Change (%)	Turnover (CZK 000s)
1	GB00B42CTW68	NWR	Prime	31.60	18.00	-43.0	274 398.0
2	NL0009604859	FORTUNA	Prime	117.80	94.95	-19.4	151 988.0
3	AT0000652011	ERSTE GROUP BANK	Prime	642.00	530.00	-17.4	2 057 391.2
4	CZ0005112300	ČEZ	Prime	550.10	479.00	-12.9	5 906 486.4
5	LU0275164910	PEGAS NONWOVENS	Prime	550.00	518.00	-5.8	66 395.2
6	AT0000908504	VIG	Prime	982.00	935.00	-4.8	122 076.3
7	CZ0009093209	TELEFÓNICA C.R.	Prime	289.00	275.00	-4.8	2 012 138.9
8	CZ0005123620	E4U	Standard	68.50	67.10	-2.0	850.2
9	CZ0008019106	KOMERČNÍ BANKA	Prime	3 755.00	3 710.00	-1.2	2 713 207.9
10	CZ0009091500	UNIPETROL	Prime	172.50	172.00	-0.3	132 847.6
11							
12							
13							
14							
15							
16							
17							
18							
19							
20							

DLUHOPISY / BONDS
Přehled objemů obchodů - dluhopisy
Turnover Sumary - Bonds

Sektor	Počet emisí	Objem (tis. Kč)	Počet (ks)	Počet transakcí
Sector	Number of Issues	Turnover (CZK 000s)	Volume (pieces)	No of Transactions
Veřejný / Public	22	0.000	0	0
Podnikový / Corporate	30	140 696.715	40 205 628	84
Finanční / Financial	54	0.000	0	0
Celkem / Total	106	140 696.715	40 205 628	84

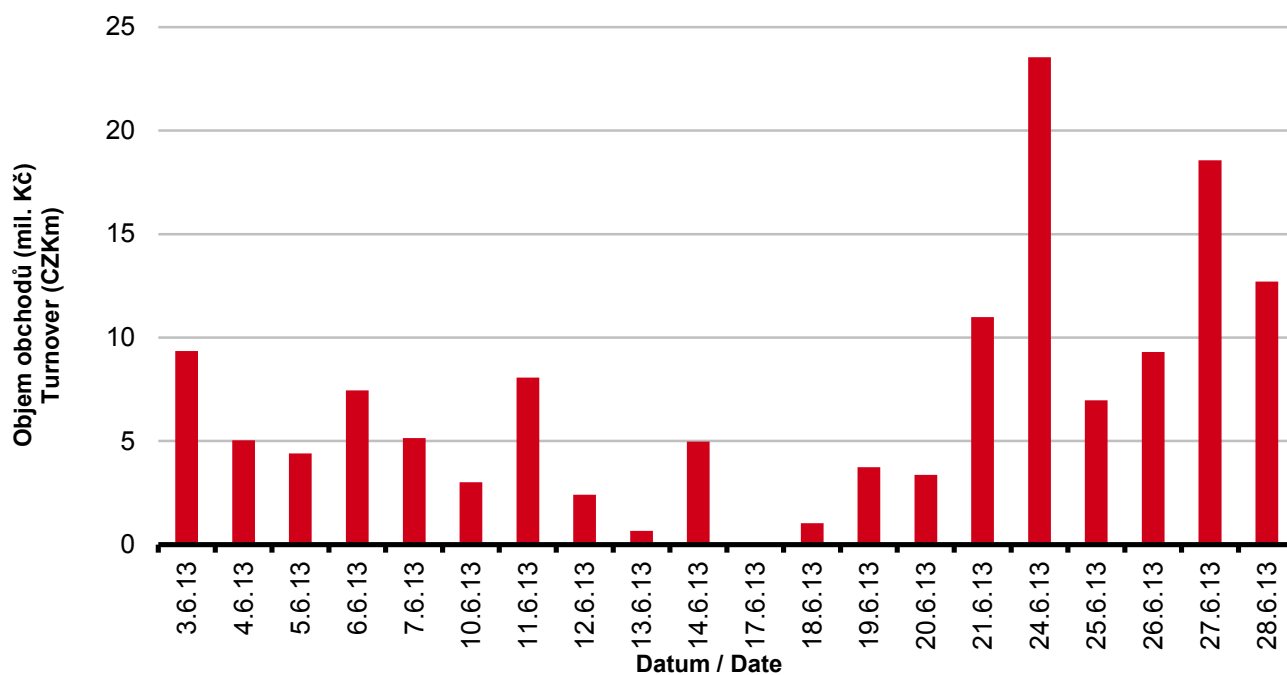
Single count method

Emise dluhopisů s největšími celkovými objemy obchodů
Bond Issues with the Highest Turnover

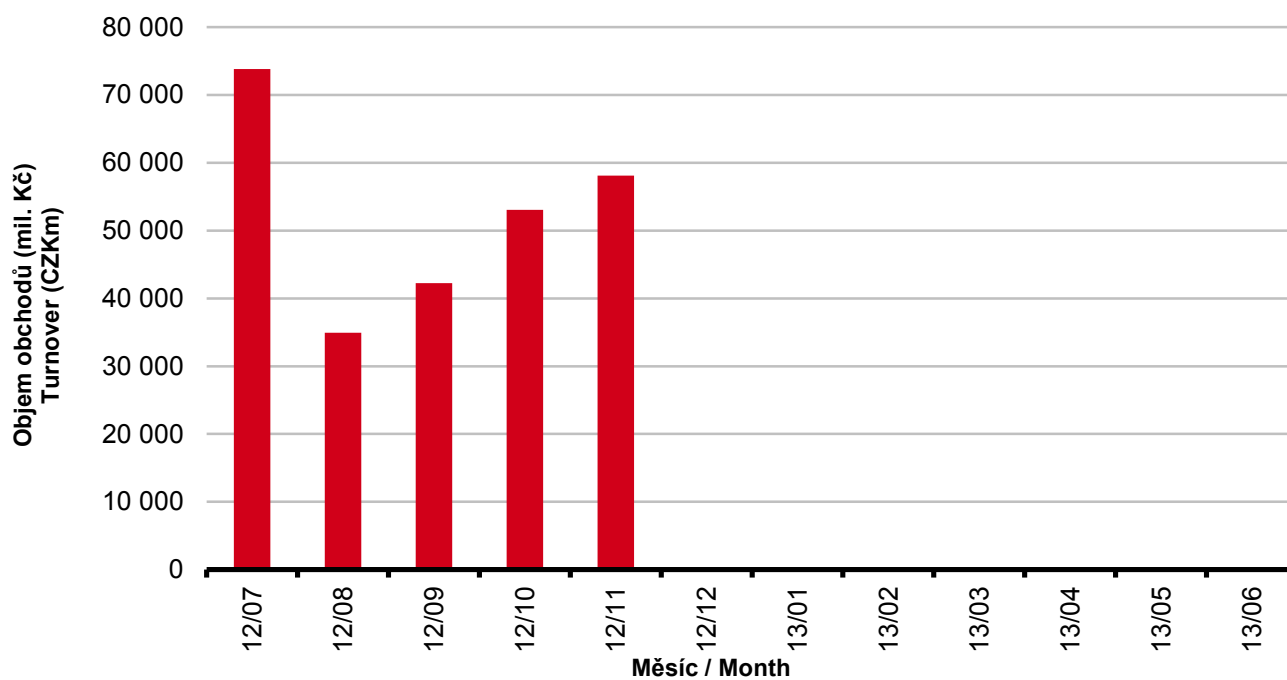
	ISIN	Název	Sektor	Objem (mil. Kč)	Podíl (%)	Kumul. (%)
	ISIN	Issue	Sector	Turnover (CZKm)	(%)	Cumul. (%)
1	CZ0000000252	JTFG I 6,40/14	Corporate	87.315	67.83	67.83
2	CZ0003501868	CPI VAR/19	Corporate	30.369	23.59	91.42
3	CZ0003502312	BIGBOARD 7,00/17	Corporate	10.891	8.46	99.88
4	CZ0003502288	LEO EXPRESS7,50/17	Corporate	0.150	0.12	100.00
5						
6						
7						
8						
9						
10						
11						
12						
13						
14						
15						
16						
17						
18						
19						
20						

DLUHOPISY / BONDS

Denní objemy obchodů s dluhopisy
Daily Turnover of Bonds



Měsíční objemy dluhopisových obchodů
Monthly Turnover - Bonds



OSTATNÍ PRODUKTY / OTHER PRODUCTS

Certifikáty Certificates

Druh certifikátu	Počet emisí	Zobchod. kusy	Objem (CZK)	Počet obchodů
Type of Certificate	Number of Issues	Traded Volume	Turnover (CZK)	Number of Trades
Basket	1	0	0.00	0
Bonus	5	40 305	1 745 247.00	8
Index	17	0	0.00	0
Turbo	50	154 335	4 620 406.55	76

Održené kupóny Separated Coupons

Počet emisí	Zobchod. kusy	Objem (CZK)	Počet obchodů
Number of Issues	Traded Volume	Turnover (CZK)	Number of Trades
24	0	0.00	0

Roční objemy obchodů (v mil.) / Yearly Turnover (in mil.)

Rok Year	Akcie + PL / Equities + Units			Dluhopisy / Bonds		
	CZK	EUR ¹⁾	USD	CZK	EUR ¹⁾	USD
1993	7 129.5	212.7	241.6	1 890.5	56.2	64.5
1994	42 593.9	1 252.7	1 475.3	19 432.3	568.0	684.5
1995	125 642.8	3 671.3	4 753.5	69 764.1	2 035.3	2 633.3
1996	249 935.2	7 348.9	9 188.8	143 264.3	4 216.4	5 288.8
1997	246 301.9	6 961.2	7 897.1	433 235.6	12 053.0	13 644.5
1998	172 594.0	4 789.6	5 385.7	687 597.6	19 189.0	21 761.9
1999	163 456.7	4 425.9	4 705.3	1 024 029.0	27 801.4	29 691.6
2000	264 145.3	7 390.0	6 971.1	958 687.6	26 866.9	25 153.4
2001	128 799.1	3 780.7	3 393.5	1 858 379.7	54 615.9	49 041.9
2002	197 397.6	6 413.8	6 036.9	1 595 673.6	51 870.6	49 106.8
2003	257 442.5	8 068.6	9 187.4	1 110 103.9	34 909.5	39 246.8
2004	479 661.6	15 038.3	18 744.3	692 479.8	21 621.9	26 814.5
2005	1 041 172.9	34 957.6	43 642.8	533 241.0	17 912.3	22 382.7
2006	848 895.6	29 946.5	37 585.6	598 920.6	21 104.8	26 382.2
2007	1 013 018.8	36 528.2	50 115.8	508 858.2	18 387.8	25 231.5
2008	852 042.5	34 223.0	50 408.3	643 151.3	25 693.0	37 456.9
2009	463 858.9	17 572.3	24 510.5	585 711.5	22 087.4	30 762.4
2010	389 867.2	15 391.1	20 447.7	529 907.6	20 938.9	27 677.8
2011	370 986.4	15 130.3	21 104.5	628 022.4	25 423.6	35 184.1
2012	250 581.7	9 967.7	12 828.5	594 213.0	23 598.5	30 194.6

¹⁾ V období 1993 - 1998 objem obchodů v XEU / ¹⁾ In period 1993 - 1998 - trade value in XEU

Měsíční objemy obchodů v roce 2013 (v mil.) / Monthly Turnover in 2013 (in mil.)

Měsíc Month	Akcie / Equities			Dluhopisy / Bonds		
	CZK	EUR	USD	CZK	EUR	USD
01	16 168.5	632.3	840.0	187.6	7.3	9.8
02	14 990.7	588.3	784.9	123.1	4.8	6.5
03	15 474.7	602.9	781.5	111.5	4.3	5.6
04	13 332.5	515.9	671.9	199.7	7.7	10.1
05	13 306.7	514.1	667.4	217.7	8.4	10.9
06	13 872.5	538.4	710.5	140.7	5.5	7.2
07						
08						
09						
10						
11						
12						
2013	87 145.6	3 391.8	4 456.3	980.2	38.1	50.0

Tržní kapitalizace akcií na konci roku (v mil.) / Market Capitalization at the End of the Year - Equities (in mil.)

Rok Year	Domácí akcie / Domestic equities			Zahraniční akcie / Foreign equities			Celkem / Total		
	CZK	EUR ¹⁾	USD	CZK	EUR ¹⁾	USD	CZK	EUR ¹⁾	USD
1994	353 102.9	10 333.7	12 588.8	0.0	0.0	0.0	353 102.9	10 333.7	12 588.8
1995	478 634.1	14 053.5	17 992.4	0.0	0.0	0.0	478 634.1	14 053.5	17 992.4
1996	539 242.2	15 903.1	19 729.3	0.0	0.0	0.0	539 242.2	15 903.1	19 729.3
1997	495 680.5	12 968.5	14 311.1	0.0	0.0	0.0	495 680.5	12 968.5	14 311.1
1998	416 202.1	11 884.4	13 940.8	0.0	0.0	0.0	416 202.1	11 884.4	13 940.8
1999	479 649.6	13 275.7	13 331.4	0.0	0.0	0.0	479 649.6	13 275.7	13 331.4
2000	442 893.8	12 621.7	11 712.7	0.0	0.0	0.0	442 893.8	12 621.7	11 712.7
2001	340 250.7	10 639.5	9 383.9	0.0	0.0	0.0	340 250.7	10 639.5	9 383.9
2002	357 909.5	11 326.3	11 874.5	120 128.8	3 801.5	3 985.6	478 038.3	15 127.8	15 860.1
2003	453 521.2	13 995.4	17 678.4	190 961.8	5 893.0	7 443.7	644 483.0	19 888.4	25 122.1
2004	660 289.3	21 720.0	29 551.1	315 484.7	10 377.8	14 119.4	975 774.0	32 097.8	43 670.5
2005	900 880.6	31 059.5	36 639.0	429 932.6	14 822.7	17 485.5	1 330 813.2	45 882.2	54 124.5
2006	953 895.5	34 693.4	45 693.4	638 101.0	23 207.9	30 566.2	1 591 996.5	57 901.3	76 259.7
2007	1 275 506.2	47 987.4	70 485.5	566 176.3	21 300.8	31 287.4	1 841 682.5	69 288.3	101 772.9
2008	788 650.6	29 615.1	41 758.5	303 081.3	11 381.2	16 047.9	1 091 731.9	40 996.3	57 806.4
2009	825 405.4	31 265.4	44 832.2	468 077.0	17 730.2	25 423.8	1 293 482.4	48 995.5	70 256.0
2010	805 237.0	31 922.2	42 394.3	582 767.5	23 102.8	30 681.7	1 388 004.5	55 025.0	73 075.9
2011	753 443.1	29 203.2	37 785.5	307 324.6	11 911.8	15 412.5	1 060 767.7	41 115.0	53 198.0
2012	708 777.7	28 193.2	37 163.3	433 312.2	17 236.0	22 719.8	1 142 089.9	45 429.2	59 883.1

¹⁾ V období 1993 - 1998 tržní kapitalizace v XEU / ¹⁾ In period 1993 - 1998 - market capitalization in XEU

Tržní kapitalizace akciového trhu v roce 2013 (v mil.) / Equities Market Capitalization in 2013 (in mil.)

Měsíc - konec Month - end	Domácí akcie / Domestic equities			Zahraniční akcie / Foreign equities			Celkem / Total		
	CZK	EUR	USD	CZK	EUR	USD	CZK	EUR	USD
01	666 459.6	26 013.3	35 256.8	445 292.3	17 380.7	23 556.7	1 111 751.9	43 393.9	58 813.5
02	661 996.7	25 823.9	33 905.1	438 124.6	17 090.9	22 439.2	1 100 121.3	42 914.8	56 344.2
03	645 731.6	25 101.3	32 141.9	402 761.2	15 656.4	20 047.8	1 048 492.8	40 757.7	52 189.8
04	624 145.2	24 196.4	31 629.5	427 056.8	16 555.8	21 641.8	1 051 202.0	40 752.2	53 271.3
05	617 039.9	24 000.0	31 212.5	425 878.9	16 564.7	21 542.8	1 042 918.8	40 564.7	52 755.3
06	571 183.0	22 010.9	28 788.0	376 534.5	14 510.0	18 977.6	947 717.5	36 520.9	47 765.6
07									
08									
09									
10									
11									
12									