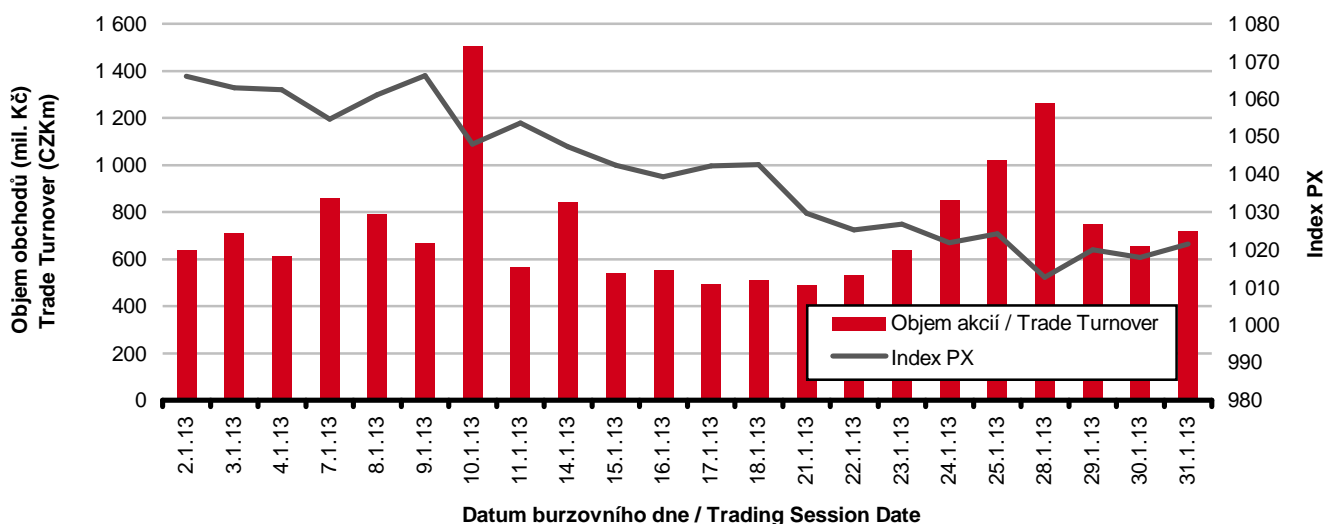


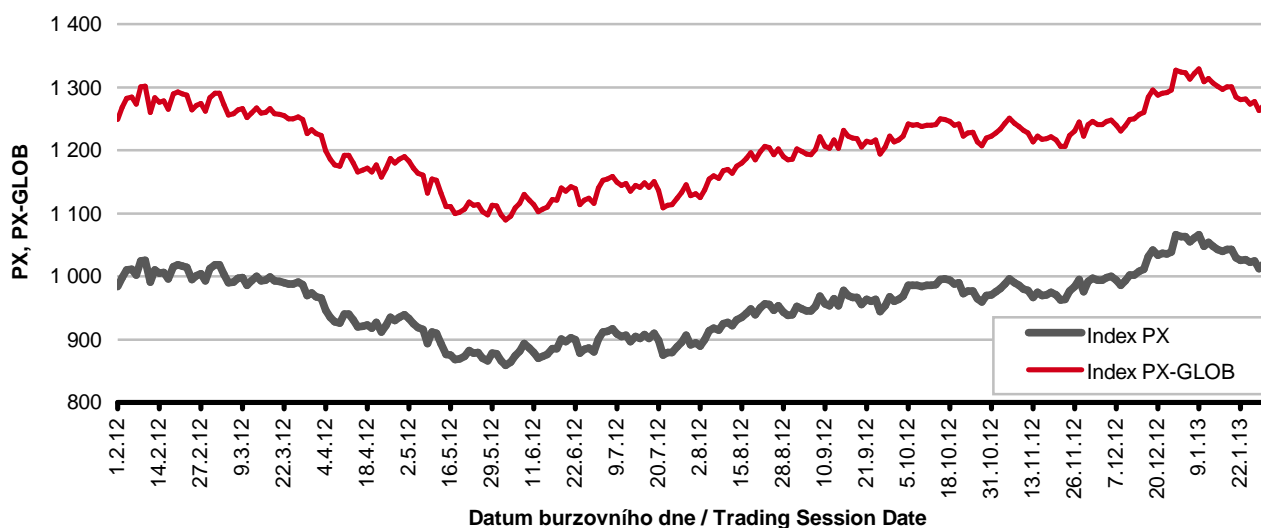
Burzovní indexy v hodnoceném měsíci Exchange Indices in the Month under Review

Index	Hodnota (konec měsíce)	Měsíční změna (%)	Roční změna (%)	Měsíční max.	Datum max.	Měsíční min.	Datum min.
	Value (End of Month)	Monthly Change (%)	Annual Change (%)	Monthly Max.	Date of Max.	Monthly Min.	Date of Min.
PX	1 021,44	- 1,66	5,16	1 066,14	9.1.2013	1 012,57	28.1.2013
PX-GLOB	1 273,80	- 1,70	3,20	1 329,19	9.1.2013	1 262,95	28.1.2013

Objem akciových obchodů a index PX Equity Turnover and PX Index



Vývoj indexů PX a PX-GLOB (12 měsíců) Exchange Indices in the Last 12 Months

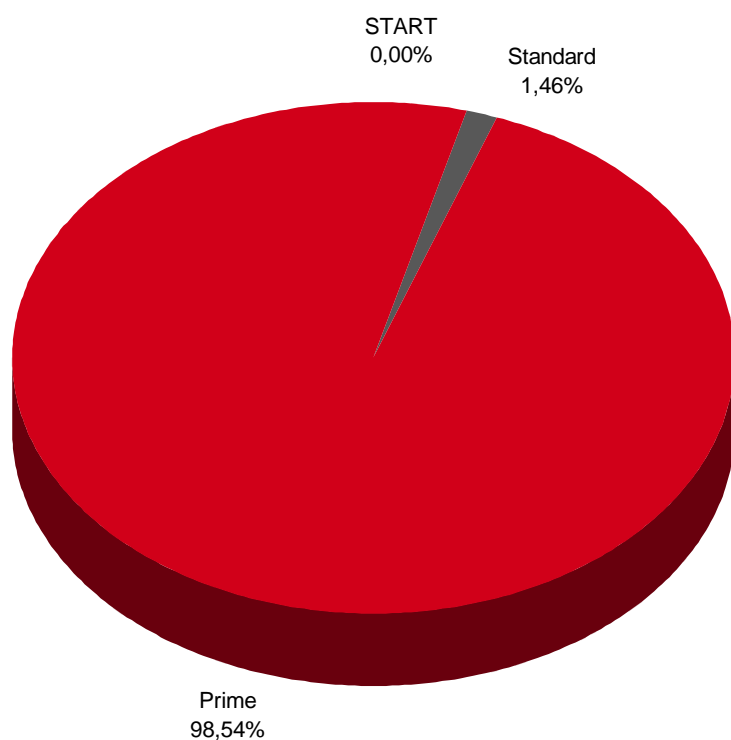


Přehled objemů obchodů - akcie
Trade Turnover - Equities

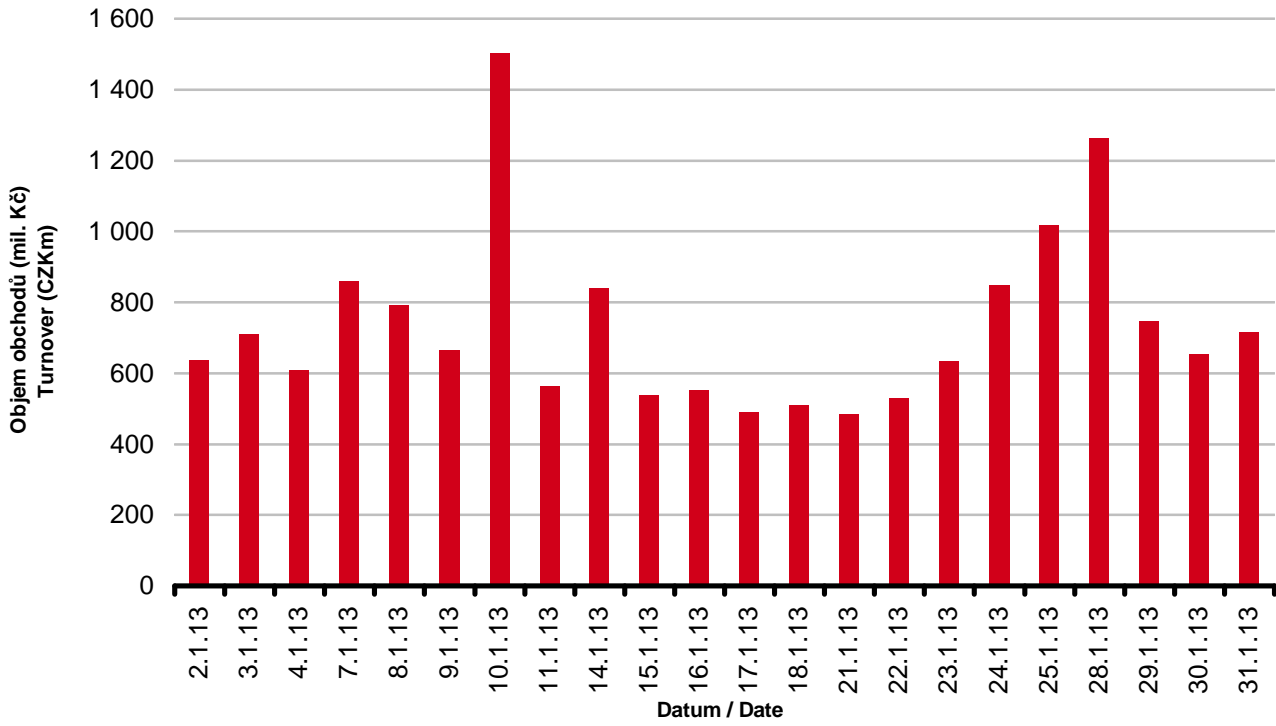
Trh	Počet zobch. emisí	Objem (tis. Kč)	Počet (ks)	Počet transakcí
Market	Number of Traded Issues	Turnover (CZK 000s)	Volume (pieces)	Number of Transactions
Prime	14	15 933 172,513	28 832 446	48 649
Standard	14	235 358,791	71 935	1 429
START	0	0,000	0	0
Celkem / Total	28	16 168 531,304	28 904 381	50 078

Single count method

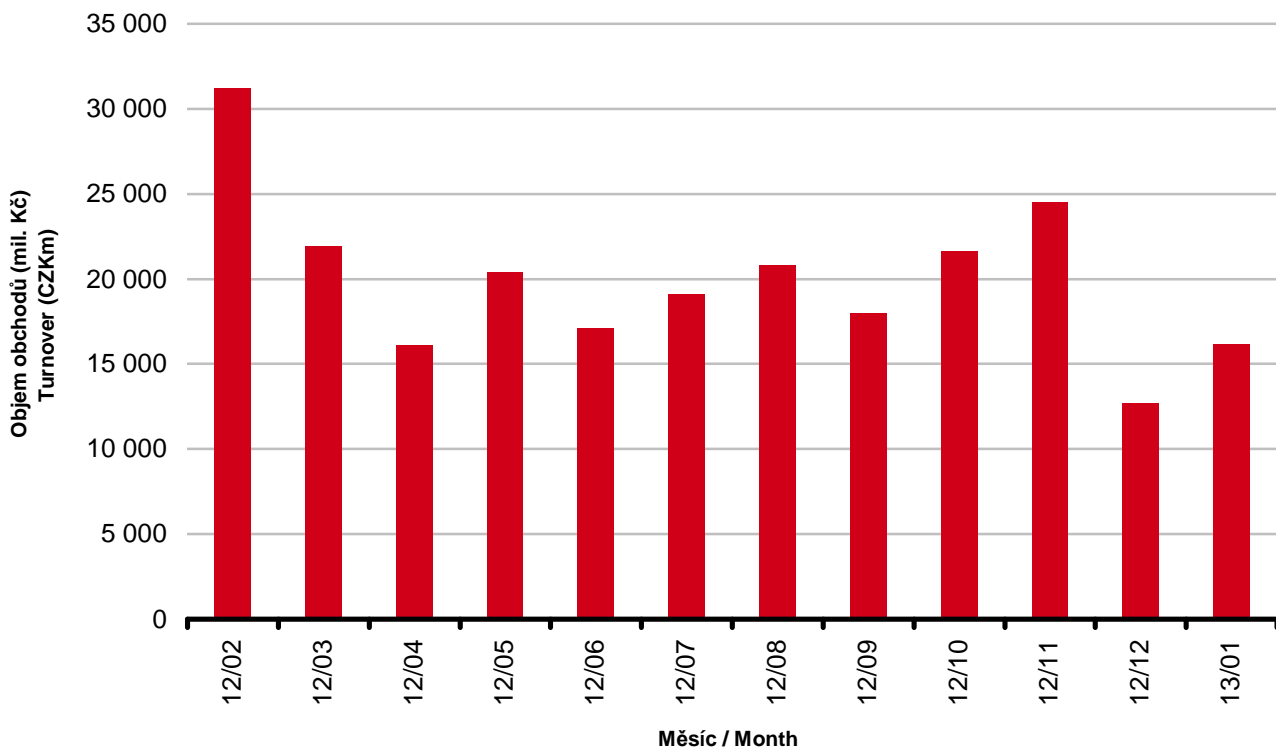
Skladba celkových objemů obchodů
Trade Turnover Structure



Denní objemy akciových obchodů
Daily Trade Turnover - Equities



Měsíční objemy akciových obchodů
Monthly Turnover - Equities



AKCIE / EQUITIES
Oborové objemy akciových obchodů a jejich podíl na celku
Turnover of Equities by Sector and as Percentage of the Total Turnover

Číslo	Obor	Počet emisí	Objem (mil. Kč)	Podíl (%)
No.	Sector	Number of Issues	Turnover (CZKm)	(%)
1	Zemědělství / Agriculture	0	0,000	0,00
2	Výroba potravin / Food Production	0	0,000	0,00
3	Výroba nápojů a tabáku / Beverages & Tobacco	1	233,691	1,45
4	Těžba, zpracování nerostů a rud / Mining	1	495,937	3,07
5	Textilní, oděvní, kožedělný / Textiles	1	277,899	1,72
6	Dřevařský a papírenský / Wood and Paper	1	0,036	0,00
7	Chemický, farmaceut., guma / Chemicals, Pharmacy, Rubber	3	64,960	0,40
8	Stavebnictví, stav. hmoty / Building	0	0,000	0,00
9	Hutnictví, zpracování kovů / Metallurgy	1	0,000	0,00
10	Strojírenství / Mechanical Engineering	0	0,000	0,00
11	Elektrotechnika, elektronika / Electrical Engineering, Electronics	0	0,000	0,00
12	Energetika / Energy	4	6 076,446	37,58
13	Doprava a spoje / Transportation	1	1 257,084	7,77
14	Obchod / Trade	1	0,046	0,00
15	Peněžnictví / Finance and Banking	3	7 430,715	45,96
16	Služby / Services	9	155,177	0,96
17	Bižuterie, sklo a keramika / Jewelry, Glass, Ceramics	0	0,000	0,00
18	Investiční fondy / Investment Funds	0	0,000	0,00
19	Ostatní / Others	2	176,539	1,09
	CELKEM / TOTAL	28	16 168,531	100,00

Emise akcií s největšími celkovými objemy obchodů
Highest Turnover of Equity Issues

	ISIN	Název	Trh	Objem (mil. Kč)	Podíl (%)	Kumul. (%)
	ISIN	Issuer	Market	Turnover (CZKm)	(%)	Cumul. (%)
1	CZ0005112300	ČEZ	Prime	6 076,411	37,58	37,58
2	CZ0008019106	KOMERČNÍ BANKA	Prime	4 352,252	26,92	64,50
3	AT0000652011	ERSTE GROUP BANK	Prime	2 851,686	17,64	82,14
4	CZ0009093209	TELEFÓNICA C.R.	Prime	1 257,084	7,77	89,91
5	GB00B42CTW68	NWR	Prime	495,937	3,07	92,98
6	LU0275164910	PEGAS NONWOVENS	Prime	277,899	1,72	94,70
7	CS0008418869	PHILIP MORRIS ČR	Standard	233,691	1,45	96,14
8	AT0000908504	VIG	Prime	226,777	1,40	97,55
9	BMG200452024	CETV	Prime	175,051	1,08	98,63
10	LU0122624777	ORCO	Prime	74,405	0,46	99,09
11	CZ0009091500	UNIPETROL	Prime	64,960	0,40	99,49
12	NL0009604859	FORTUNA	Prime	60,848	0,38	99,87
13	SK1120010287	TMR	Prime	13,438	0,08	99,95
14	NL0006033375	AAA	Prime	6,424	0,04	99,99
15	CZ0005123620	E4U	Standard	1,488	0,01	100,00

Sumarizace Tržních kapitalizací (konec měsíce) Market Capitalization Summary (Month-End)

Trh Market	Tržní kapitalizace (mil. Kč) Market Capitalization (CZKm)	Počet emisí Number of Issues
Prime	1 055 700,7	14
Standard	56 051,2	14
START	0,0	0
Celkem / Total	1 111 751,9	28
Z toho: / Of which:		
Dom. emise / Domestic Issues	666 459,6	17
Zahr. emise / Foreign Issues	445 292,3	11

Emise akcií s největšími tržními kapitalizacemi (konec měsíce) Market Capitalization of Equity Issues (Month-End)

	ISIN	Název Issuer	Trh Market	Tržní kapit. (mil. Kč) Market Capit. (CZKm)	Podíl (%) (%)	Kumul. (%) Cumul. (%)
1	CZ0005112300	ČEZ	Prime	329 303,5	29,62	29,62
2	AT0000652011	ERSTE GROUP BANK	Prime	253 707,6	22,82	52,44
3	CZ0008019106	KOMERČNÍ BANKA	Prime	145 121,6	13,05	65,49
4	AT0000908504	VIG	Prime	128 256,0	11,54	77,03
5	CZ0009093209	TELEFÓNICA C.R.	Prime	105 259,0	9,47	86,50
6	CZ0009091500	UNIPETROL	Prime	30 899,4	2,78	89,28
7	GB00B42CTW68	NWR	Prime	21 965,8	1,98	91,25
8	CS0008418869	PHILIP MORRIS ČR	Standard	21 854,4	1,97	93,22
9	CZ0005084459	SM PLYNÁRENSKÁ	Standard	13 250,6	1,19	94,41
10	BMG200452024	CETV	Prime	8 494,2	0,76	95,18
11	SK1120010287	TMR	Prime	7 652,9	0,69	95,86
12	LU0122624777	ORCO	Prime	7 538,1	0,68	96,54
13	CZ0005092551	VČ PLYNÁRENSKÁ	Standard	7 481,2	0,67	97,21
14	BE0003878957	VGP	Prime	6 504,1	0,59	97,80
15	LU0275164910	PEGAS NONWOVENS	Prime	4 854,7	0,44	98,24
16	NL0009604859	FORTUNA	Prime	4 466,8	0,40	98,64
17	CZ0008467818	ENERGOCHEMICA	Standard	3 810,0	0,34	98,98
18	CZ0008467834	OCEL HOLDING	Standard	3 798,0	0,34	99,32
19	NL0006033375	AAA	Prime	1 677,0	0,15	99,47
20	CS0008416251	RMS MEZZANINE	Standard	1 278,1	0,11	99,59

Indikátory domácích emisí z trhu Prime (konec měsíce) Indicators of Domestic Equities from the Prime Market (Month-End)

Indikátor Indicator	P/E P/E	P/BV P/BV	Dividendový výnos (%) Dividend Yields (%)
Hodnota Value	11,82	1,48	6,22

AKCIE / EQUITIES
Emise akcií s největším růstem kurzů (objem nad 50 000 Kč)
Issues of Equities with the Highest Price Increase (Turnover above CZK 50,000)

	ISIN	Název	Trh	Kurz 28.12.12	Kurz 31.1.13	Změna (%)	Objem obch. (tis. Kč)
	ISIN	Issuer	Market	Price 28.12.12	Price 31.1.13	Change (%)	Turnover (CZK 000s)
1	LU0122624777	ORCO	Prime	61,30	69,90	14,0	74 404,9
2	LU0275164910	PEGAS NONWOVENS	Prime	493,00	526,00	6,7	277 899,0
3	CS0008418869	PHILIP MORRIS ČR	Standard	10 700,00	11 420,00	6,7	233 691,5
4	AT0000652011	ERSTE GROUP BANK	Prime	607,00	643,00	5,9	2 851 685,9
5	SK1120010287	TMR	Prime	1 122,00	1 141,00	1,7	13 438,2
6	NL0009604859	FORTUNA	Prime	85,00	85,90	1,1	60 847,7
7	CZ0009093209	TELEFÓNICA C.R.	Prime	323,60	326,80	1,0	1 257 083,9
8	AT0000908504	VIG	Prime	1 000,00	1 002,00	0,2	226 776,6
9	BMG200452024	CETV	Prime	109,95	110,05	0,1	175 050,9
10							
11							
12							
13							
14							
15							
16							
17							
18							
19							
20							

Emise akcií s největším poklesem kurzů (objem nad 50 000 Kč)
Issues of Equities with the Highest Price Decrease (Turnover above CZK 50,000)

	ISIN	Název	Trh	Kurz 28.12.12	Kurz 31.1.13	Změna (%)	Objem obch. (tis. Kč)
	ISIN	Issuer	Market	Price 28.12.12	Price 31.1.13	Change (%)	Turnover (CZK 000s)
1	GB00B42CTW68	NWR	Prime	97,60	83,00	- 15,0	495 937,5
2	CZ0005112300	ČEZ	Prime	680,00	612,10	- 10,0	6 076 410,8
3	CZ0008019106	KOMERČNÍ BANKA	Prime	4 010,00	3 818,00	- 4,8	4 352 252,4
4	CZ0005123620	E4U	Standard	68,80	66,00	- 4,1	1 488,1
5	CZ0009091500	UNIPETROL	Prime	175,00	170,40	- 2,6	64 960,4
6	NL0006033375	AAA	Prime	25,20	24,75	- 1,8	6 424,4
7							
8							
9							
10							
11							
12							
13							
14							
15							
16							
17							
18							
19							
20							

DLUHOPISY / BONDS
Přehled objemů obchodů - dluhopisy
Turnover Summary - Bonds

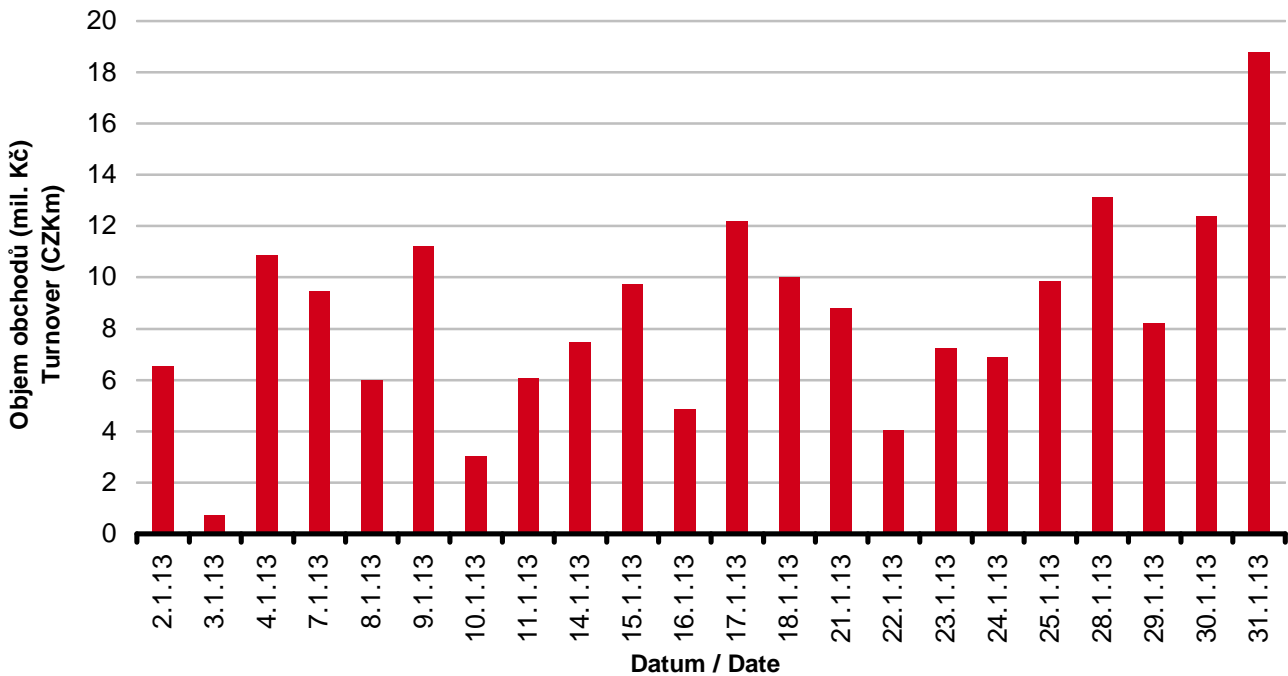
Sektor	Počet emisí	Objem (tis. Kč)	Počet (ks)	Počet transakcí
Sector	Number of Issues	Turnover (CZK 000s)	Volume (pieces)	Number of Transactions
Veřejný / Public	22	0,000	0	0
Podnikový / Corporate	23	187 622,121	79 681 937	110
Finanční / Financial	55	0,000	0	0
Celkem / Total	100	187 622,121	79 681 937	110

Single count method

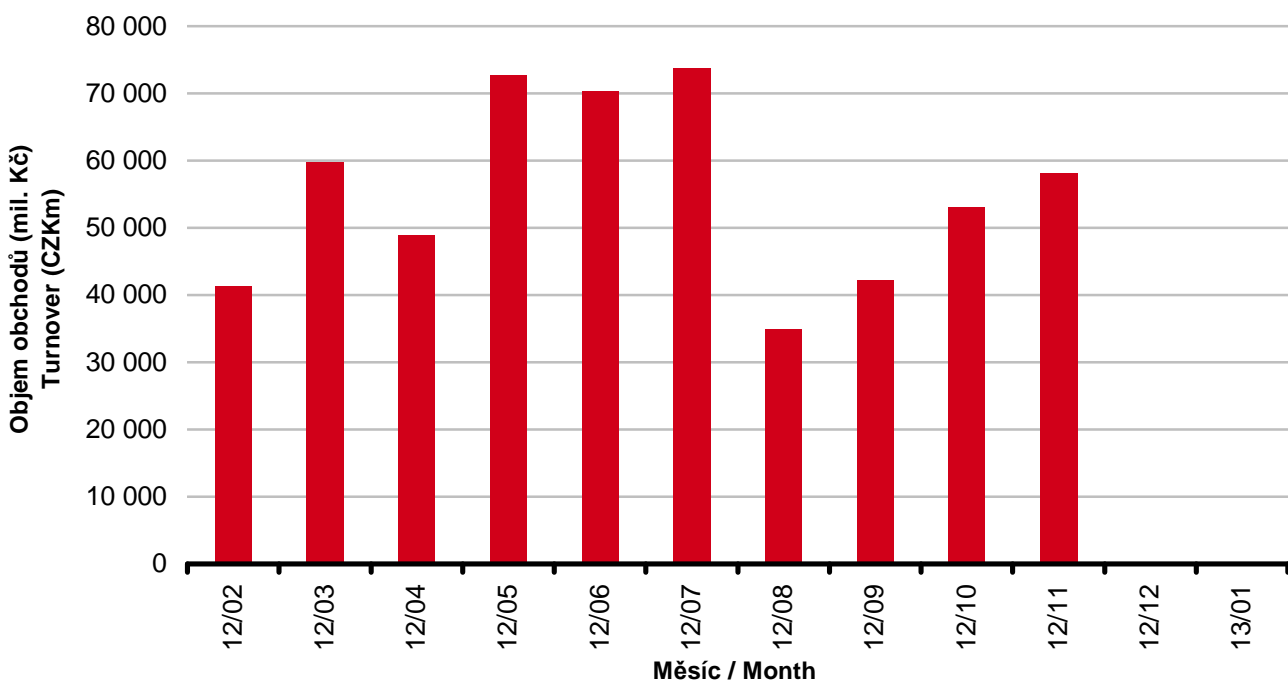
Emise dluhopisů s největšími celkovými objemy obchodů
Bond Issues with the Highest Turnover

	ISIN	Název	Sektor	Objem (mil. Kč)	Podíl (%)	Kumul. (%)
	ISIN	Issue	Sector	Turnover (CZKm)	(%)	Cumul. (%)
1	CZ0000000252	JTFG I 6,40/14	Corporate	99,934	53,26	53,26
2	CZ0003501868	CPI VAR/19	Corporate	56,344	30,03	83,29
3	CZ0003502312	BIGBOARD 7,00/17	Corporate	19,672	10,48	93,78
4	CZ0003501769	ABS JETS 6,50/16	Corporate	6,191	3,30	97,08
5	CZ0003502288	LEO EXPRESS7,50/17	Corporate	5,481	2,92	100,00
6						
7						
8						
9						
10						
11						
12						
13						
14						
15						
16						
17						
18						
19						
20						

Denní objemy obchodů s dluhopisy
Daily Turnover of Bonds



Měsíční objemy dluhopisových obchodů
Monthly Turnover - Bonds



OSTATNÍ PRODUKTY / OTHER PRODUCTS

Certifikáty Certificates

Druh certifikátu	Počet emisí	Zobchod. kusy	Objem (CZK)	Počet obchodů
Type of Certificate	Number of Issues	Traded Volume	Turnover (CZK)	Number of Trades
Basket	1	0	0,00	0
Index	13	97	42 310,65	2
Turbo	16	3 485	430 412,00	13

Održené kupóny Separated Coupons

Počet emisí	Zobchod. kusy	Objem (CZK)	Počet obchodů
Number of Issues	Traded Volume	Turnover (CZK)	Number of Trades
24	0	0,00	0

Roční objemy obchodů (v mil.) / Yearly Turnover (in mil.)

Rok Year	Akcie + PL / Equities + Units			Dluhopisy / Bonds		
	CZK	EUR ¹⁾	USD	CZK	EUR ¹⁾	USD
1993	7 129,5	212,7	241,6	1 890,5	56,2	64,5
1994	42 593,9	1 252,7	1 475,3	19 432,3	568,0	684,5
1995	125 642,8	3 671,3	4 753,5	69 764,1	2 035,3	2 633,3
1996	249 935,2	7 348,9	9 188,8	143 264,3	4 216,4	5 288,8
1997	246 301,9	6 961,2	7 897,1	433 235,6	12 053,0	13 644,5
1998	172 594,0	4 789,6	5 385,7	687 597,6	19 189,0	21 761,9
1999	163 456,7	4 425,9	4 705,3	1 024 029,0	27 801,4	29 691,6
2000	264 145,3	7 390,0	6 971,1	958 687,6	26 866,9	25 153,4
2001	128 799,1	3 780,7	3 393,5	1 858 379,7	54 615,9	49 041,9
2002	197 397,6	6 413,8	6 036,9	1 595 673,6	51 870,6	49 106,8
2003	257 442,5	8 068,6	9 187,4	1 110 103,9	34 909,5	39 246,8
2004	479 661,6	15 038,3	18 744,3	692 479,8	21 621,9	26 814,5
2005	1 041 172,9	34 957,6	43 642,8	533 241,0	17 912,3	22 382,7
2006	848 895,6	29 946,5	37 585,6	598 920,6	21 104,8	26 382,2
2007	1 013 018,8	36 528,2	50 115,8	508 858,2	18 387,8	25 231,5
2008	852 042,5	34 223,0	50 408,3	643 151,3	25 693,0	37 456,9
2009	463 858,9	17 572,3	24 510,5	585 711,5	22 087,4	30 762,4
2010	389 867,2	15 391,1	20 447,7	529 907,6	20 938,9	27 677,8
2011	370 986,4	15 130,3	21 104,5	628 022,4	25 423,6	35 184,1
2012	250 581,7	9 967,7	12 828,5	594 213,0	23 598,5	30 194,6

¹⁾ V období 1993 - 1998 objem obchodů v XEU / ¹⁾ In period 1993 - 1998 - trade value in XEU

Měsíční objemy obchodů v roce 2013 (v mil.) / Monthly Turnover in 2013 (in mil.)

Měsíc Month	Akcie / Equities			Dluhopisy / Bonds		
	CZK	EUR	USD	CZK	EUR	USD
01	16 168,5	632,3	840,0	187,6	7,3	9,8
02						
03						
04						
05						
06						
07						
08						
09						
10						
11						
12						
2013	16 168,5	632,3	840,0	187,6	7,3	9,8

Tržní kapitalizace akcí na konci roku (v mil.) / Market Capitalization at the End of the Year - Equities (in mil.)

Rok Year	Domácí akcie / Domestic equities			Zahraniční akcie / Foreign equities			Celkem / Total		
	CZK	EUR ¹⁾	USD	CZK	EUR ¹⁾	USD	CZK	EUR ¹⁾	USD
1994	353 102,9	10 333,7	12 588,8	0,0	0,0	0,0	353 102,9	10 333,7	12 588,8
1995	478 634,1	14 053,5	17 992,4	0,0	0,0	0,0	478 634,1	14 053,5	17 992,4
1996	539 242,2	15 903,1	19 729,3	0,0	0,0	0,0	539 242,2	15 903,1	19 729,3
1997	495 680,5	12 968,5	14 311,1	0,0	0,0	0,0	495 680,5	12 968,5	14 311,1
1998	416 202,1	11 884,4	13 940,8	0,0	0,0	0,0	416 202,1	11 884,4	13 940,8
1999	479 649,6	13 275,7	13 331,4	0,0	0,0	0,0	479 649,6	13 275,7	13 331,4
2000	442 893,8	12 621,7	11 712,7	0,0	0,0	0,0	442 893,8	12 621,7	11 712,7
2001	340 250,7	10 639,5	9 383,9	0,0	0,0	0,0	340 250,7	10 639,5	9 383,9
2002	357 909,5	11 326,3	11 874,5	120 128,8	3 801,5	3 985,6	478 038,3	15 127,8	15 860,1
2003	453 521,2	13 995,4	17 678,4	190 961,8	5 893,0	7 443,7	644 483,0	19 888,4	25 122,1
2004	660 289,3	21 720,0	29 551,1	315 484,7	10 377,8	14 119,4	975 774,0	32 097,8	43 670,5
2005	900 880,6	31 059,5	36 639,0	429 932,6	14 822,7	17 485,5	1 330 813,2	45 882,2	54 124,5
2006	953 895,5	34 693,4	45 693,4	638 101,0	23 207,9	30 566,2	1 591 996,5	57 901,3	76 259,7
2007	1 275 506,2	47 987,4	70 485,5	566 176,3	21 300,8	31 287,4	1 841 682,5	69 288,3	101 772,9
2008	788 650,6	29 615,1	41 758,5	303 081,3	11 381,2	16 047,9	1 091 731,9	40 996,3	57 806,4
2009	825 405,4	31 265,4	44 832,2	468 077,0	17 730,2	25 423,8	1 293 482,4	48 995,5	70 256,0
2010	805 237,0	31 922,2	42 394,3	582 767,5	23 102,8	30 681,7	1 388 004,5	55 025,0	73 075,9
2011	753 443,1	29 203,2	37 785,5	307 324,6	11 911,8	15 412,5	1 060 767,7	41 115,0	53 198,0
2012	708 777,7	28 193,2	37 163,3	433 312,2	17 236,0	22 719,8	1 142 089,9	45 429,2	59 883,1

¹⁾ V období 1993 - 1998 tržní kapitalizace v XEU / ¹⁾ In period 1993 - 1998 - market capitalization in XEU

Tržní kapitalizace akciového trhu v roce 2013 (v mil.) / Equities Market Capitalization in 2013 (in mil.)

Měsíc - konec Month - end	Domácí akcie / Domestic equities			Zahraniční akcie / Foreign equities			Celkem / Total		
	CZK	EUR	USD	CZK	EUR	USD	CZK	EUR	USD
01	666 459,6	26 013,3	35 256,8	445 292,3	17 380,7	23 556,7	1 111 751,9	43 393,9	58 813,5
02									
03									
04									
05									
06									
07									
08									
09									
10									
11									
12									