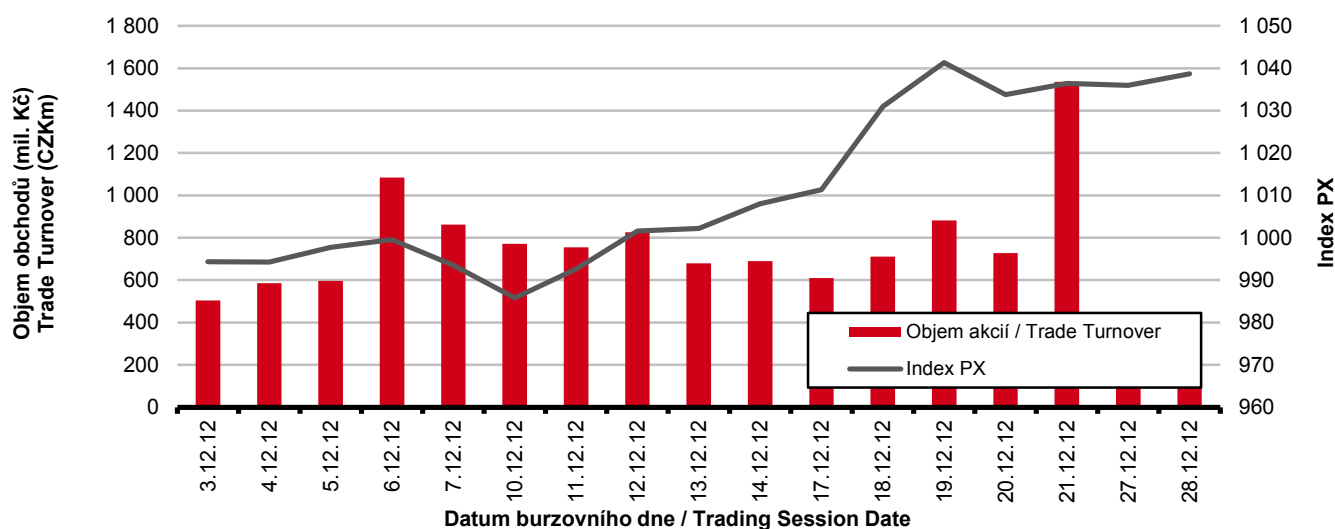


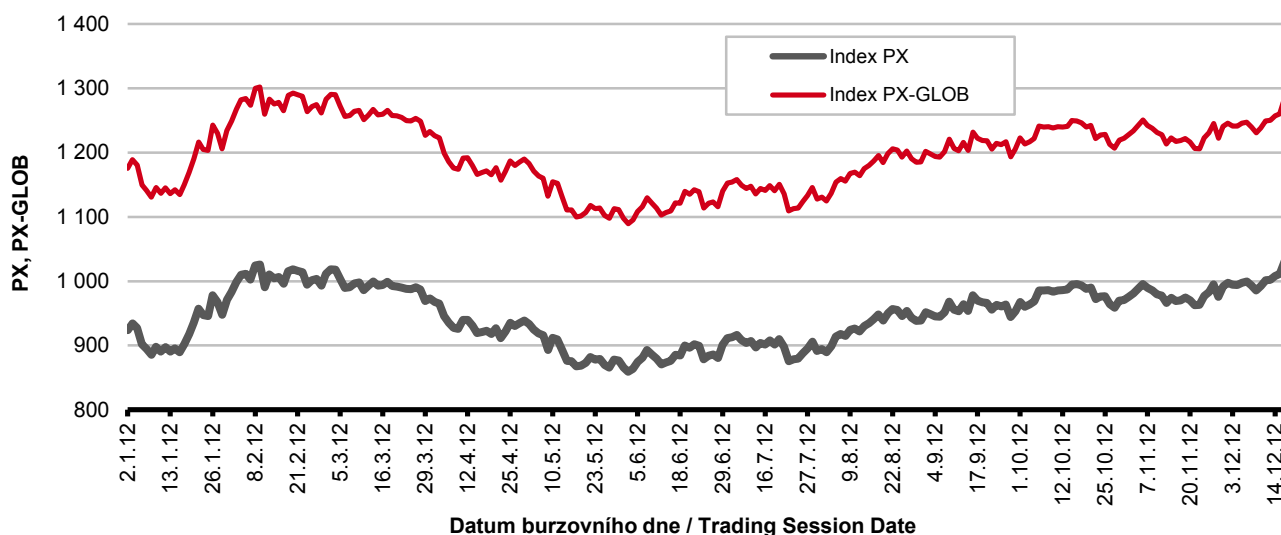
Burzovní indexy v hodnoceném měsíci Exchange Indices in the Month under Review

Index	Hodnota (konec měsíce)	Měsíční změna (%)	Roční změna (%)	Měsíční max.	Datum max.	Měsíční min.	Datum min.
	Value (End of Month)	Monthly Change (%)	Annual Change (%)	Monthly Max.	Date of Max.	Monthly Min.	Date of Min.
PX	1 038.70	4.15	14.01	1 041.29	19.12.2012	985.84	10.12.2012
PX-GLOB	1 295.79	4.03	11.66	1 295.86	19.12.2012	1 230.48	10.12.2012

Objem akciových obchodů a index PX Equity Turnover and PX Index



Vývoj indexů PX a PX-GLOB (12 měsíců) Exchange Indices in the Last 12 Months

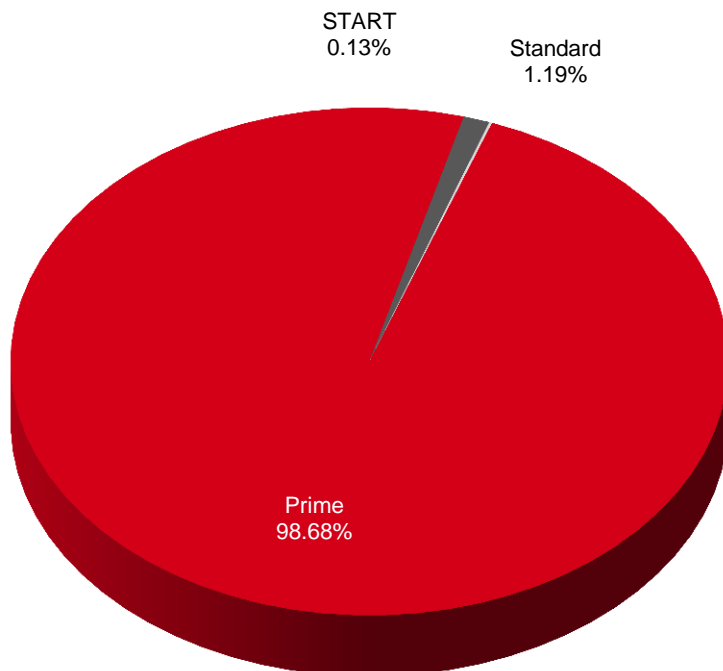


Přehled objemů obchodů - akcie
Trade Turnover - Equities

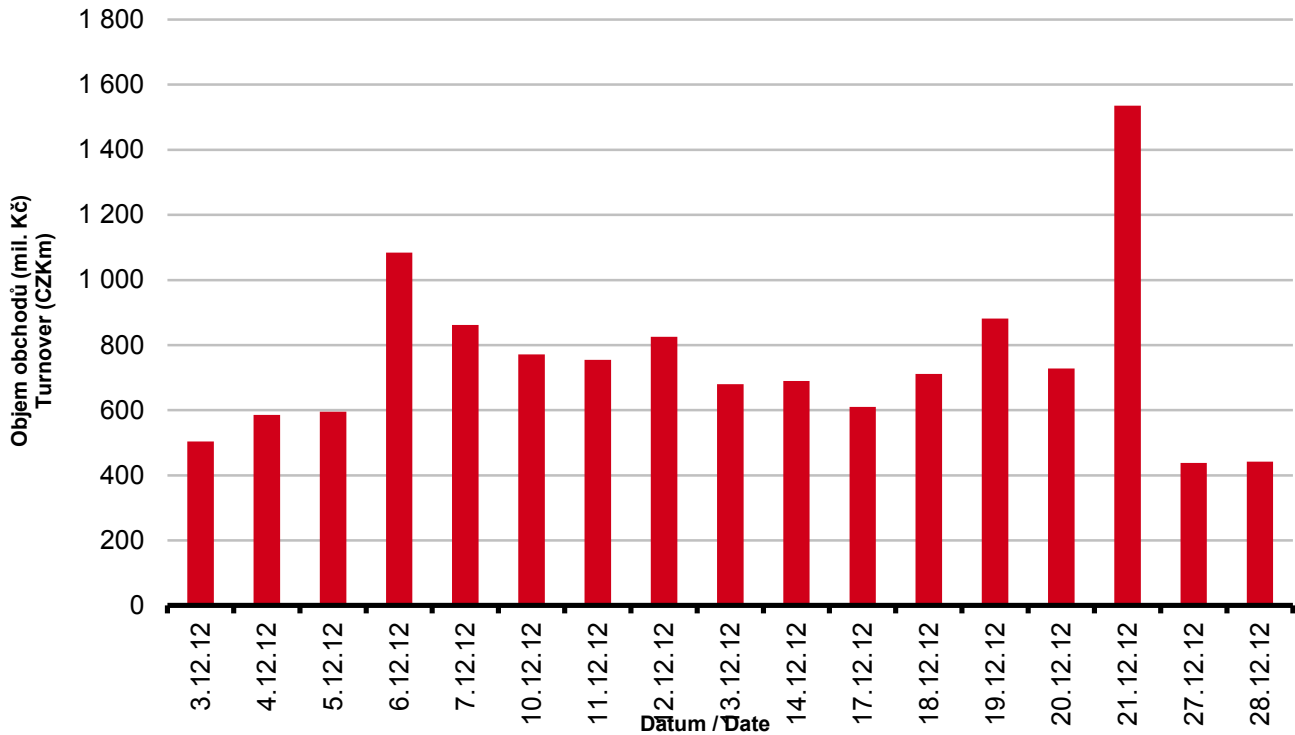
Trh	Počet zobch. emisí	Objem (tis. Kč)	Počet (ks)	Počet transakcí
Market	Number of Traded Issues	Turnover (CZK 000s)	Volume (pieces)	Number of Transactions
Prime	14	12 529 166.470	25 717 335	48 638
Standard	14	150 653.940	41 879	1 027
START	0	16 361.778	1 658 427	2 391
Celkem / Total	28	12 696 182.188	27 417 641	52 056

Single count method

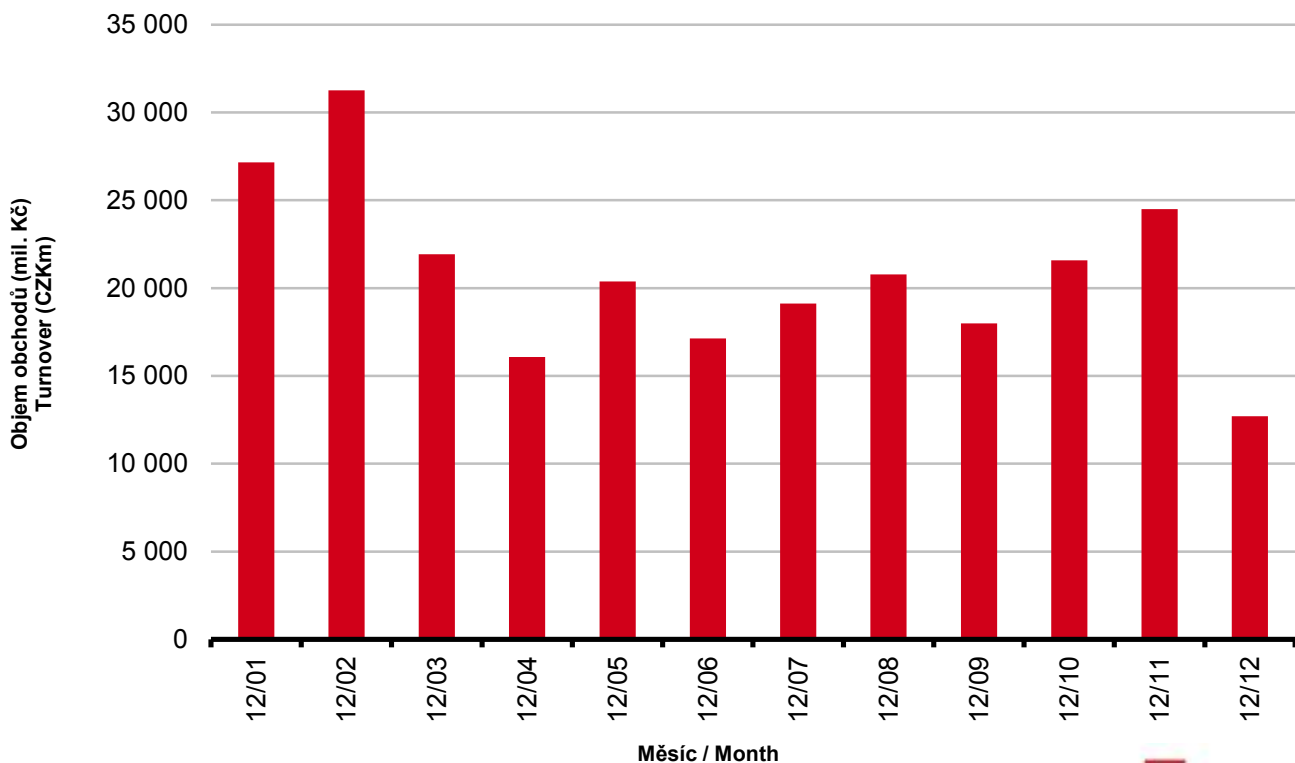
Skladba celkových objemů obchodů
Trade Turnover Structure



Denní objemy akciových obchodů
Daily Trade Turnover - Equities



Měsíční objemy akciových obchodů
Monthly Turnover - Equities



AKCIE / EQUITIES
Oborové objemy akciových obchodů a jejich podíl na celku
Turnover of Equities by Sector and as Percentage of the Total Turnover

Číslo	Obor	Počet emise	Objem (mil. Kč)	Podíl (%)
No.	Sector	Number of Issues	Turnover (CZKm)	(%)
1	Zemědělství / Agriculture	0	0.000	0.00
2	Výroba potravin / Food Production	0	0.000	0.00
3	Výroba nápojů a tabáku / Beverages & Tobacco	1	148.713	1.17
4	Těžba, zpracování nerostů a rud / Mining	1	409.922	3.23
5	Textilní, oděvní, kožedělný / Textiles	1	81.885	0.64
6	Dřevařský a papírenský / Wood and Paper	1	0.000	0.00
7	Chemický, farmaceut., guma / Chemicals, Pharmacy, Rubber	3	58.740	0.46
8	Stavebnictví, stav. hmoty / Building	0	0.000	0.00
9	Hutnictví, zpracování kovů / Metallurgy	1	0.000	0.00
10	Strojírenství / Mechanical Engineering	0	0.000	0.00
11	Elektrotechnika, elektronika / Electrical Engineering, Electronics	0	0.000	0.00
12	Energetika / Energy	4	5 033.763	39.65
13	Doprava a spoje / Transportation	1	1 794.190	14.13
14	Obchod / Trade	1	0.263	0.00
15	Peněžnictví / Finance and Banking	3	4 939.565	38.91
16	Služby / Services	9	97.165	0.77
17	Bižuterie, sklo a keramika / Jewelry, Glass, Ceramics	0	0.000	0.00
18	Investiční fondy / Investment Funds	0	0.000	0.00
19	Ostatní / Others	2	131.975	1.04
	CELKEM / TOTAL	28	12 696.182	100.00

Emise akcií s největšími celkovými objemy obchodů
Highest Turnover of Equity Issues

	ISIN	Název	Trh	Objem (mil. Kč)	Podíl (%)	Kumul. (%)
	ISIN	Issuer	Market	Turnover (CZKm)	(%)	Cumul. (%)
1	CZ0005112300	ČEZ	Prime	5 033.604	39.65	39.65
2	CZ0008019106	KOMERČNÍ BANKA	Prime	2 540.089	20.01	59.65
3	AT0000652011	ERSTE GROUP BANK	Prime	2 293.796	18.07	77.72
4	CZ0009093209	TELEFÓNICA C.R.	Prime	1 794.190	14.13	91.85
5	GB00B42CTW68	NWR	Prime	409.922	3.23	95.08
6	CS0008418869	PHILIP MORRIS ČR	Standard	148.713	1.17	96.25
7	BMG200452024	CETV	Prime	114.100	0.90	97.15
8	AT0000908504	VIG	Prime	105.680	0.83	97.98
9	LU0275164910	PEGAS NONWOVENS	Prime	81.885	0.64	98.63
10	CZ0009091500	UNIPETROL	Prime	58.740	0.46	99.09
11	LU0122624777	ORCO	Prime	37.462	0.30	99.39
12	NL0009604859	FORTUNA	Prime	25.399	0.20	99.59
13	NL0006033375	AAA	Prime	17.609	0.14	99.72
14	SK1120010287	TMR	Prime	16.689	0.13	99.86
15	US4824702009	KITD	START	16.362	0.13	99.98

Sumarizace Tržních kapitalizací (konec měsíce) Market Capitalization Summary (Month-End)

Trh Market	Tržní kapitalizace (mil. Kč) Market Capitalization (CZKm)	Počet emisí Number of Issues
Prime	1 087 351.5	14
Standard	54 738.4	14
START	0.0	0
Celkem / Total	1 142 089.9	28
Z toho: / Of which:		
Dom. emise / Domestic Issues	708 777.7	17
Zahr. emise / Foreign Issues	433 312.2	11

Emise akcií s největšími tržními kapitalizacemi (konec měsíce) Market Capitalization of Equity Issues (Month-End)

	ISIN	Název Issuer	Trh Market	Tržní kapit. (mil. Kč) Market Capit. (CZKm)	Podíl (%) (%)	Kumul. (%) Cumul. (%)
1	CZ0005112300	ČEZ	Prime	365 833.0	32.03	32.03
2	AT0000652011	ERSTE GROUP BANK	Prime	239 503.2	20.97	53.00
3	CZ0008019106	KOMERČNÍ BANKA	Prime	152 419.5	13.35	66.35
4	AT0000908504	VIG	Prime	128 000.0	11.21	77.56
5	CZ0009093209	TELEFÓNICA C.R.	Prime	104 228.3	9.13	86.68
6	CZ0009091500	UNIPETROL	Prime	31 733.6	2.78	89.46
7	GB00B42CTW68	NWR	Prime	25 829.6	2.26	91.72
8	CS0008418869	PHILIP MORRIS ČR	Standard	20 476.6	1.79	93.51
9	CZ0005084459	SM PLYNÁRENSKÁ	Standard	13 250.6	1.16	94.68
10	BMG200452024	CETV	Prime	8 486.5	0.74	95.42
11	CZ0005092551	VČ PLYNÁRENSKÁ	Standard	7 608.0	0.67	96.08
12	SK1120010287	TMR	Prime	7 525.5	0.66	96.74
13	LU0122624777	ORCO	Prime	6 610.7	0.58	97.32
14	BE0003878957	VGP	Prime	6 504.1	0.57	97.89
15	LU0275164910	PEGAS NONWOVENS	Prime	4 550.1	0.40	98.29
16	NL0009604859	FORTUNA	Prime	4 420.0	0.39	98.68
17	CZ0008467818	ENERGOCHEMICA	Standard	3 810.0	0.33	99.01
18	CZ0008467834	OCEL HOLDING	Standard	3 798.0	0.33	99.34
19	NL0006033375	AAA	Prime	1 707.5	0.15	99.49
20	CS0008419750	ENERGOAQUA	Standard	1 184.7	0.10	99.60

Indikátory domácích emisí z trhu Prime (konec měsíce) Indicators of Domestic Equities from the Prime Market (Month-End)

Indikátor Indicator	P/E P/E	P/BV P/BV	Dividendový výnos (%) Dividend Yields (%)
Hodnota Value	12.49	0.34	5.93

AKCIE / EQUITIES
Emise akcií s největším růstem kurzů (objem nad 50 000 Kč)
Issues of Equities with the Highest Price Increase (Turnover above CZK 50,000)

	ISIN	Název	Trh	Kurz 30.11.12	Kurz 28.12.12	Změna (%)	Objem obch. (tis. Kč)
	ISIN	Issuer	Market	Price 30.11.12	Price 28.12.12	Change (%)	Turnover (CZK 000s)
1	BMG200452024	CETV	Prime	90.00	109.95	22.2	114 100.4
2	GB00B42CTW68	NWR	Prime	83.00	97.60	17.6	409 921.9
3	CZ0005092551	VČ PLYNÁRENSKÁ	Standard	11 000.00	12 000.00	9.1	81.0
4	AT0000908504	VIG	Prime	923.50	1 000.00	8.3	105 679.5
5	AT0000652011	ERSTE GROUP BANK	Prime	570.00	607.00	6.5	2 293 796.0
6	LU0275164910	PEGAS NONWOVENS	Prime	465.00	493.00	6.0	81 884.8
7	CZ0005112300	ČEZ	Prime	645.00	680.00	5.4	5 033 604.0
8	NL0006033375	AAA	Prime	24.10	25.20	4.6	17 609.5
9	CZ0005088559	TOMA	Standard	669.00	699.00	4.5	263.4
10	NL0009604859	FORTUNA	Prime	81.70	85.00	4.0	25 399.5
11	CZ0008019106	KOMERČNÍ BANKA	Prime	3 871.00	4 010.00	3.6	2 540 089.5
12	CZ0009091500	UNIPETROL	Prime	170.00	175.00	2.9	58 740.3
13	SK1120010287	TMR	Prime	1 120.00	1 122.00	0.2	16 689.3
14							
15							
16							
17							
18							
19							
20							

Emise akcií s největším poklesem kurzů (objem nad 50 000 Kč)
Issues of Equities with the Highest Price Decrease (Turnover above CZK 50,000)

	ISIN	Název	Trh	Kurz 30.11.12	Kurz 28.12.12	Změna (%)	Objem obch. (tis. Kč)
	ISIN	Issuer	Market	Price 30.11.12	Price 28.12.12	Change (%)	Turnover (CZK 000s)
1	LU0122624777	ORCO	Prime	68.80	61.30	- 10.9	37 461.6
2	CZ0009093209	TELEFÓNICA C.R.	Prime	346.00	323.60	- 6.5	1 794 190.0
3	CS0008419750	ENERGOAQUA	Standard	1 750.00	1 690.00	- 3.4	50.7
4	CZ0005123620	E4U	Standard	69.00	68.80	- 0.3	1 513.2
5							
6							
7							
8							
9							
10							
11							
12							
13							
14							
15							
16							
17							
18							
19							
20							

DLUHOPISY / BONDS
Přehled objemů obchodů - dluhopisy
Turnover Sumary - Bonds

Sektor	Počet emisí	Objem (tis. Kč)	Počet (ks)	Počet transakcí
Sector	Number of Issues	Turnover (CZK 000s)	Volume (pieces)	No of Transactions
Veřejný / Public	20	0.000	0	0
Podnikový / Corporate	27	155 835.851	50 074 001	123
Finanční / Financial	51	0.000	0	0
Celkem / Total	98	155 835.851	50 074 001	123

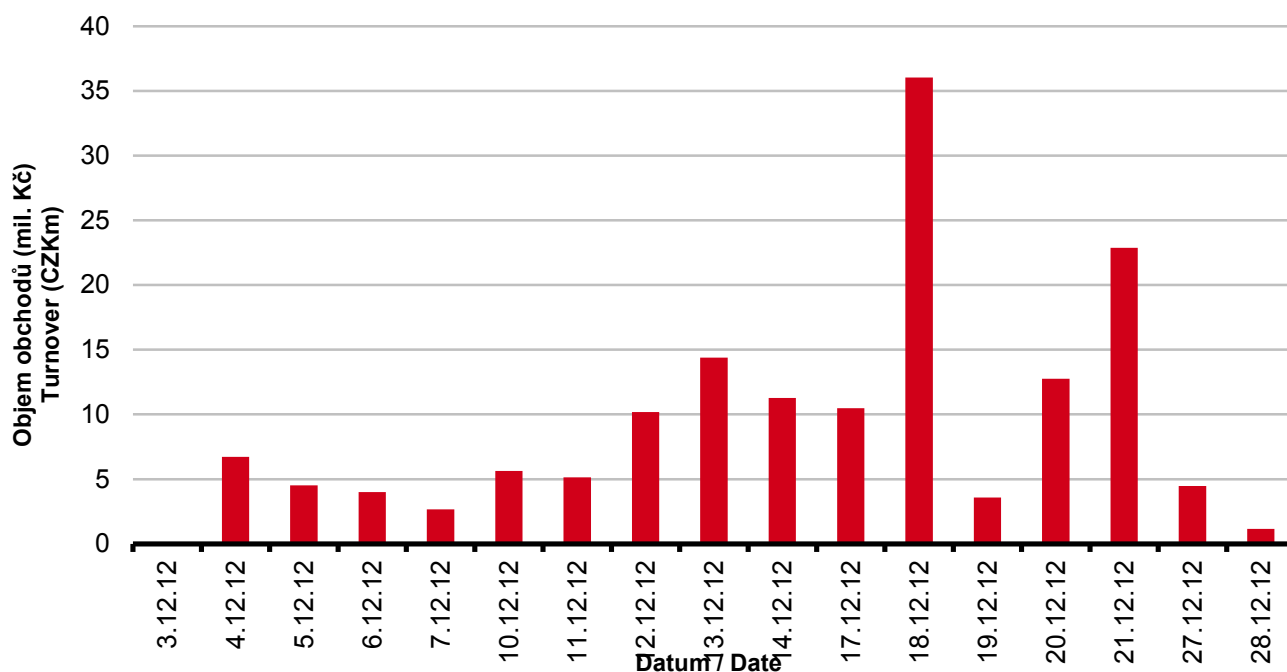
Single count method

Emise dluhopisů s největšími celkovými objemy obchodů
Bond Issues with the Highest Turnover

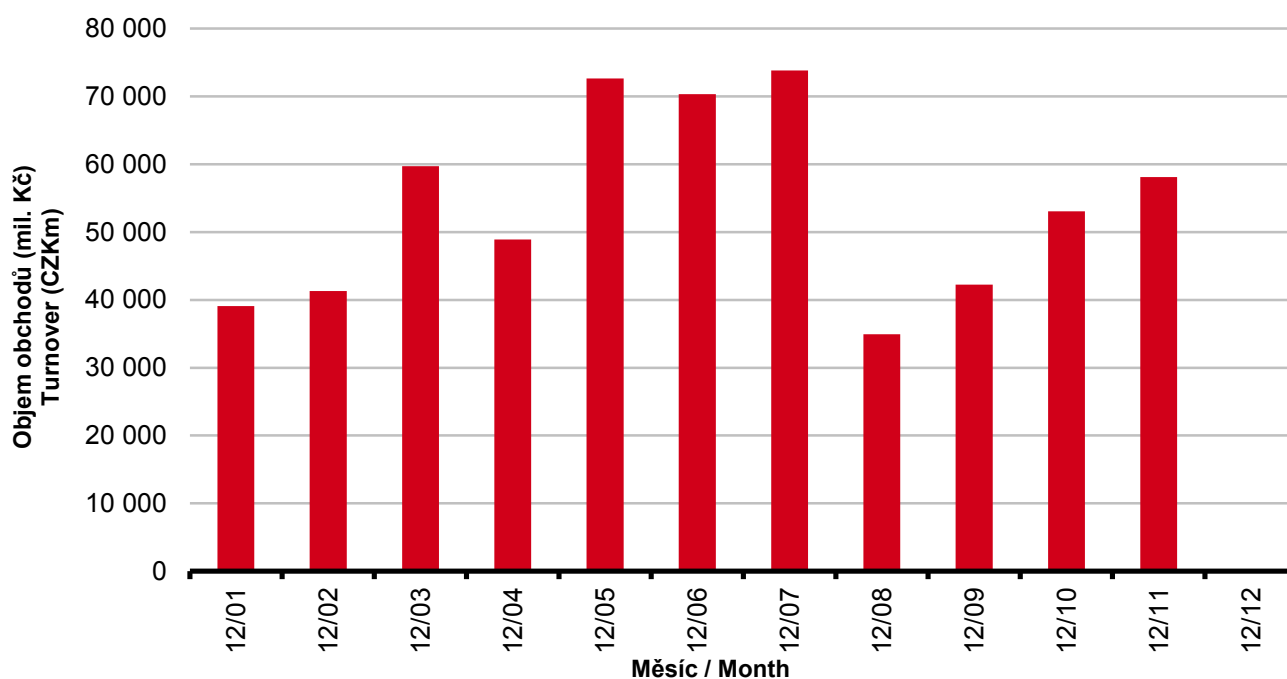
	ISIN	Název	Sektor	Objem (mil. Kč)	Podíl (%)	Kumul. (%)
	ISIN	Issue	Sector	Turnover (CZKm)	(%)	Cumul. (%)
1	CZ0000000252	JTFG I 6,40/14	Corporate	66.233	43.18	43.18
2	CZ0000000278	DAIREWA 6,00/14	Corporate	33.190	21.64	64.81
3	CZ0003501868	CPI VAR/19	Corporate	32.510	21.19	86.00
4	CZ0003502312	BIGBOARD 7,00/17	Corporate	14.147	9.22	95.22
5	CZ0003502288	LEO EXPRESS 7,50/17	Corporate	4.148	2.70	97.93
6	CZ0003501769	ABS JETS 6,50/16	Corporate	3.077	2.01	99.93
7	CZ0000000286	DAIREWA 6,00/14	Corporate	0.100	0.07	100.00
8						
9						
10						
11						
12						
13						
14						
15						
16						
17						
18						
19						
20						

DLUHOPISY / BONDS

Denní objemy obchodů s dluhopisy
Daily Turnover of Bonds



Měsíční objemy dluhopisových obchodů
Monthly Turnover - Bonds



OSTATNÍ PRODUKTY / OTHER PRODUCTS

Certifikáty Certificates

Druh certifikátu	Počet emisí	Zobchod. kusy	Objem (CZK)	Počet obchodů
Type of Certificate	Number of Issues	Traded Volume	Turnover (CZK)	Number of Trades
Basket	1	0	0.00	0
Index	13	150	364 990.00	2
Turbo long	16	7 516	1 389 435	24

Održené kupóny Separated Coupons

Počet emisí	Zobchod. kusy	Objem (CZK)	Počet obchodů
Number of Issues	Traded Volume	Turnover (CZK)	Number of Trades
24	0	0.00	0

Roční objemy obchodů (v mil.) / Yearly Trade Values (in mil.)

Rok Year	Akcie + PL / Shares + Units			Dluhopisy / Bonds		
	CZK	EUR ¹⁾	USD	CZK	EUR ¹⁾	USD
1993	7 129.5	212.7	241.6	1 890.5	56.2	64.5
1994	42 593.9	1 252.7	1 475.3	19 432.3	568.0	684.5
1995	125 642.8	3 671.3	4 753.5	69 764.1	2 035.3	2 633.3
1996	249 935.2	7 348.9	9 188.8	143 264.3	4 216.4	5 288.8
1997	246 301.9	6 961.2	7 897.1	433 235.6	12 053.0	13 644.5
1998	172 594.0	4 789.6	5 385.7	687 597.6	19 189.0	21 761.9
1999	163 456.7	4 425.9	4 705.3	1 024 029.0	27 801.4	29 691.6
2000	264 145.3	7 390.0	6 971.1	958 687.6	26 866.9	25 153.4
2001	128 799.1	3 780.7	3 393.5	1 858 379.7	54 615.9	49 041.9
2002	197 397.6	6 413.8	6 036.9	1 595 673.6	51 870.6	49 106.8
2003	257 442.5	8 068.6	9 187.4	1 110 103.9	34 909.5	39 246.8
2004	479 661.6	15 038.3	18 744.3	692 479.8	21 621.9	26 814.5
2005	1 041 172.9	34 957.6	43 642.8	533 241.0	17 912.3	22 382.7
2006	848 895.6	29 946.5	37 585.6	598 920.6	21 104.8	26 382.2
2007	1 013 018.8	36 528.2	50 115.8	508 858.2	18 387.8	25 231.5
2008	852 042.5	34 223.0	50 408.3	643 151.3	25 693.0	37 456.9
2009	463 858.9	17 572.3	24 510.5	585 711.5	22 087.4	30 762.4
2010	389 867.2	15 391.1	20 447.7	529 907.6	20 938.9	27 677.8
2011	370 986.4	15 130.3	21 104.5	628 022.4	25 423.6	35 184.1

¹⁾ V období 1993 - 1998 objem obchodů v XEU / ¹⁾ In period 1993 - 1998 - trade value in XEU

Měsíční objemy obchodů v roce 2012 (v mil.) / Monthly Trade Values in 2012 (in mil.)

Měsíc Month	Akcie / Shares			Dluhopisy / Bonds		
	CZK	EUR	USD	CZK	EUR	USD
01	27 148.7	1 064.1	1 374.4	39 083.9	1 528.5	1 974.4
02	31 249.1	1 247.7	1 648.2	41 294.0	1 645.0	2 170.7
03	21 930.5	888.3	1 171.4	59 725.9	2 418.9	3 193.9
04	16 070.2	648.4	853.4	48 880.4	1 969.8	2 588.7
05	20 380.9	805.7	1 031.8	72 657.4	2 865.8	3 657.3
06	17 134.6	668.8	838.4	70 304.1	2 737.3	3 417.9
07	19 118.2	751.4	922.4	73 794.6	2 903.7	3 555.6
08	20 786.0	830.8	1 030.7	34 920.6	1 394.1	1 724.8
09	17 981.8	727.9	936.4	42 235.9	1 711.0	2 198.0
10	21 583.5	865.5	1 122.7	53 060.5	2 126.9	2 760.5
11	24 501.9	965.7	1 238.7	58 099.9	2 291.3	2 944.6
12	12 696.2	503.4	659.9	155.8	6.2	8.1
2012	250 581.7	9 967.7	12 828.5	594 213.0	23 598.5	30 194.6

Tržní kapitalizace akcií na konci roku (v mil.) / Market Capitalization at the End of the Year - Shares (in mil.)

Rok Year	Domácí akcie / Domestic shares			Zahraniční akcie / Foreign shares			Celkem / Total		
	CZK	EUR ¹⁾	USD	CZK	EUR ¹⁾	USD	CZK	EUR ¹⁾	USD
1994	353 102.9	10 333.7	12 588.8	0.0	0.0	0.0	353 102.9	10 333.7	12 588.8
1995	478 634.1	14 053.5	17 992.4	0.0	0.0	0.0	478 634.1	14 053.5	17 992.4
1996	539 242.2	15 903.1	19 729.3	0.0	0.0	0.0	539 242.2	15 903.1	19 729.3
1997	495 680.5	12 968.5	14 311.1	0.0	0.0	0.0	495 680.5	12 968.5	14 311.1
1998	416 202.1	11 884.4	13 940.8	0.0	0.0	0.0	416 202.1	11 884.4	13 940.8
1999	479 649.6	13 275.7	13 331.4	0.0	0.0	0.0	479 649.6	13 275.7	13 331.4
2000	442 893.8	12 621.7	11 712.7	0.0	0.0	0.0	442 893.8	12 621.7	11 712.7
2001	340 250.7	10 639.5	9 383.9	0.0	0.0	0.0	340 250.7	10 639.5	9 383.9
2002	357 909.5	11 326.3	11 874.5	120 128.8	3 801.5	3 985.6	478 038.3	15 127.8	15 860.1
2003	453 521.2	13 995.4	17 678.4	190 961.8	5 893.0	7 443.7	644 483.0	19 888.4	25 122.1
2004	660 289.3	21 720.0	29 551.1	315 484.7	10 377.8	14 119.4	975 774.0	32 097.8	43 670.5
2005	900 880.6	31 059.5	36 639.0	429 932.6	14 822.7	17 485.5	1 330 813.2	45 882.2	54 124.5
2006	953 895.5	34 693.4	45 693.4	638 101.0	23 207.9	30 566.2	1 591 996.5	57 901.3	76 259.7
2007	1 275 506.2	47 987.4	70 485.5	566 176.3	21 300.8	31 287.4	1 841 682.5	69 288.3	101 772.9
2008	788 650.6	29 615.1	41 758.5	303 081.3	11 381.2	16 047.9	1 091 731.9	40 996.3	57 806.4
2009	825 405.4	31 265.4	44 832.2	468 077.0	17 730.2	25 423.8	1 293 482.4	48 995.5	70 256.0
2010	805 237.0	31 922.2	42 394.3	582 767.5	23 102.8	30 681.7	1 388 004.5	55 025.0	73 075.9
2011	753 443.1	29 203.2	37 785.5	307 324.6	11 911.8	15 412.5	1 060 767.7	41 115.0	53 198.0

¹⁾ V období 1993 - 1998 tržní kapitalizace v XEU / ¹⁾ In period 1993 - 1998 - market capitalization in XEU

Tržní kapitalizace akciového trhu v roce 2012 (v mil.) / Shares Market Capitalization in 2012 (in mil.)

Měsíc - konec Month - end	Domácí akcie / Domestic shares			Zahraniční akcie / Foreign shares			Celkem / Total		
	CZK	EUR	USD	CZK	EUR	USD	CZK	EUR	USD
01	764 545.4	30 357.2	40 005.5	346 210.6	13 746.7	18 115.8	1 110 756.0	44 103.9	58 121.3
02	782 329.7	31 494.8	42 336.2	370 533.8	14 916.8	20 051.6	1 152 863.6	46 411.6	62 387.8
03	774 514.9	31 318.8	41 818.2	341 313.4	13 801.6	18 428.5	1 115 828.3	45 120.4	60 246.7
04	744 143.6	29 927.4	39 544.2	333 700.0	13 420.5	17 733.0	1 077 843.6	43 347.8	57 277.3
05	716 659.7	27 891.0	34 592.8	288 310.0	11 220.5	13 916.6	1 004 969.6	39 111.5	48 509.4
06	713 315.4	27 820.4	35 033.4	308 511.4	12 032.4	15 152.1	1 021 826.9	39 852.8	50 185.5
07	715 870.1	28 345.7	34 818.6	299 625.2	11 864.0	14 573.2	1 015 495.3	40 209.7	49 391.8
08	783 393.6	31 537.6	39 766.2	312 134.1	12 565.8	15 844.4	1 095 527.7	44 103.4	55 610.5
09	754 436.8	30 341.3	39 057.6	330 843.3	13 305.6	17 127.9	1 085 280.1	43 646.9	56 185.6
10	742 003.0	29 603.2	38 465.7	358 268.2	14 293.6	18 572.7	1 100 271.2	43 896.7	57 038.4
11	690 136.5	27 321.3	35 484.4	404 636.2	16 018.9	20 805.0	1 094 772.8	43 340.2	56 289.4
12	708 777.7	28 193.2	37 163.3	433 312.2	17 236.0	22 719.8	1 142 089.9	45 429.2	59 883.1