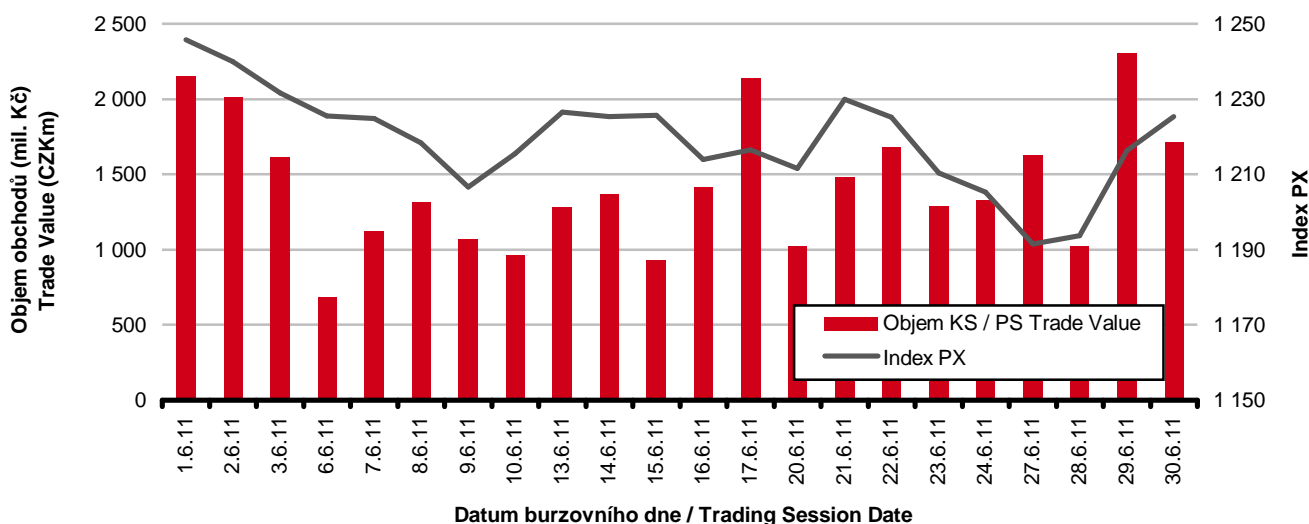


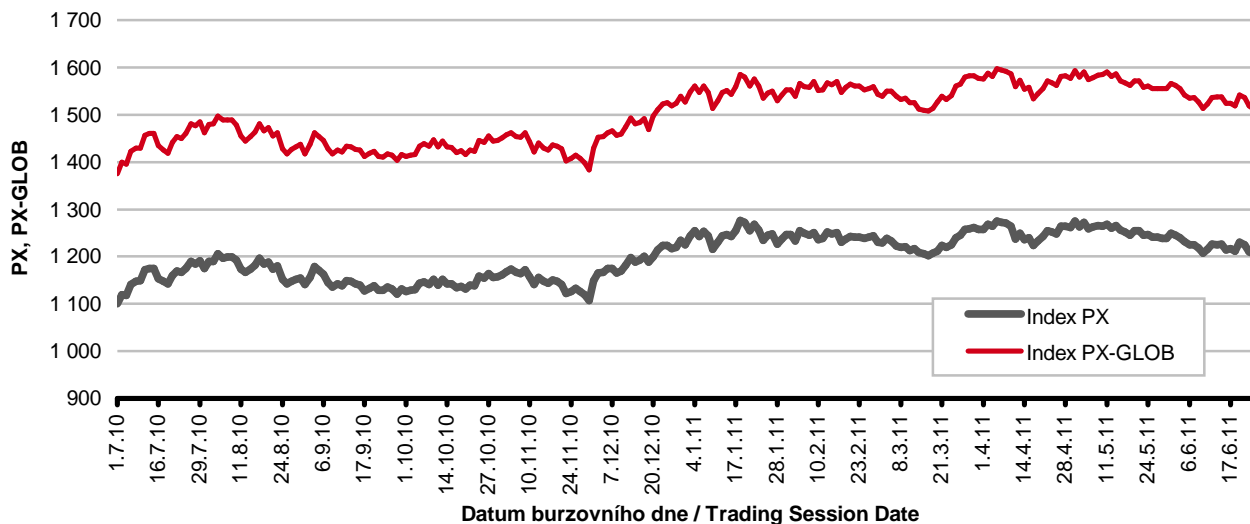
Burzovní indexy v hodnoceném měsíci Exchange Indices in the Month under Review

Index	Hodnota (konec měsíce)	Měsíční změna (%)	Roční změna (%)	Měsíční max.	Datum max.	Měsíční min.	Datum min.
	Value (End of Month)	Monthly Change (%)	Annual Change (%)	Monthly Max.	Date of Max.	Monthly Min.	Date of Min.
PX	1 225,40	- 1,88	11,01	1 245,80	1.6.2011	1 191,50	27.6.2011
PX-GLOB	1 533,70	- 2,06	11,20	1 562,50	1.6.2011	1 492,90	27.6.2011

Objem akiových obchodů v kurzotvorných segmentech a index PX Trade Value of Shares in Price-Generating Segments and PX Index



Vývoj indexů PX a PX-GLOB (12 měsíců) Exchange Indices in the Last 12 Months



Přehled objemů obchodů - akcie
Trade Value Summary - Shares

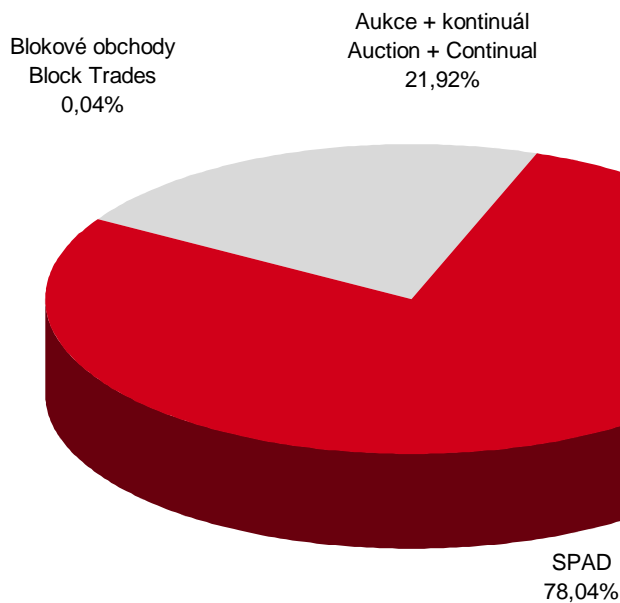
Trh		Počet emisí	Objem (tis. Kč)	Počet (ks)
Market		Number of Issues	Value (CZK 000s)	Volume (pieces)
Hlavní Main	KS / PS	15	31 276 421,274	54 136 068
	BO / BT		11 308,500	25 500
	Celk./Total		31 287 729,774	54 161 568
Volný Free	KS / PS	12	236 527,050	61 135
	BO / BT		0,000	0
	Celk./Total		236 527,050	61 135
Celkem Total	KS / PS	27	31 512 948,325	54 197 203
	BO / BT		11 308,500	25 500
	Celk./Total		31 524 256,825	54 222 703

Single count method

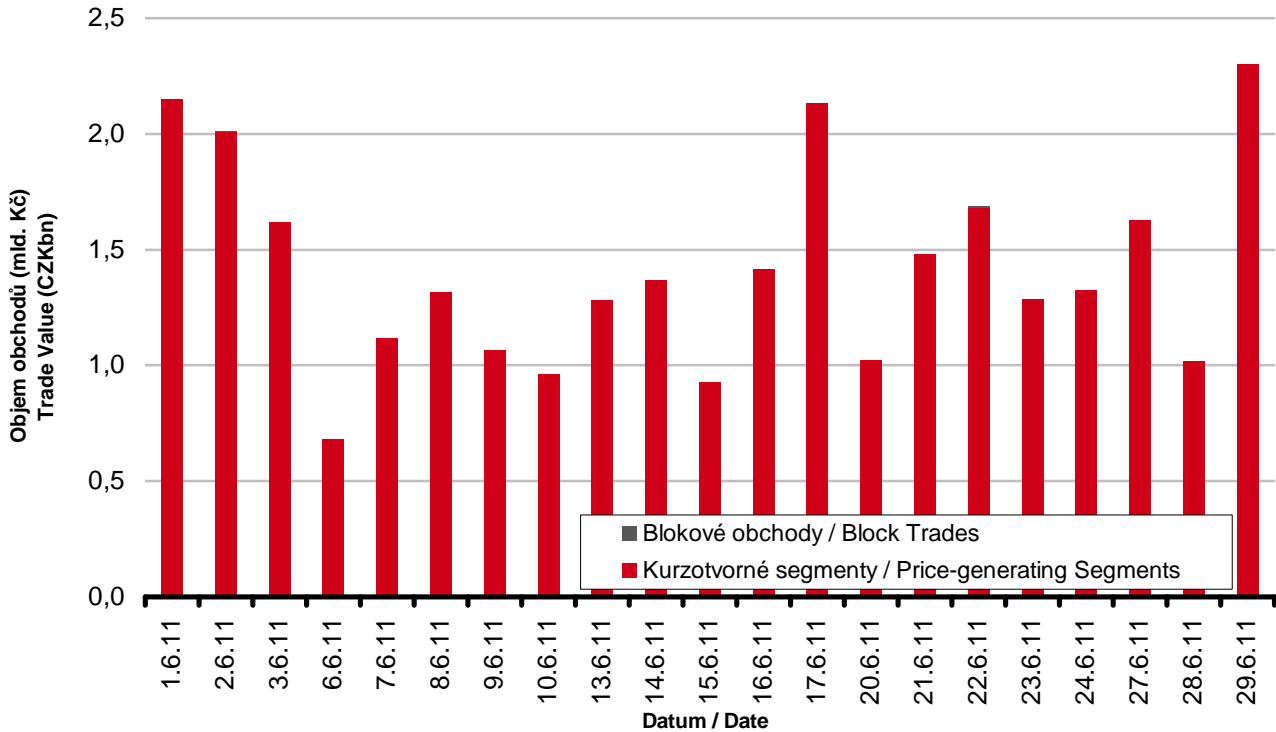
KS = Obchody kurzotvorných segmentů, BO = Blokované obchody

PS = Price-generating Segments, BT = Block Trades

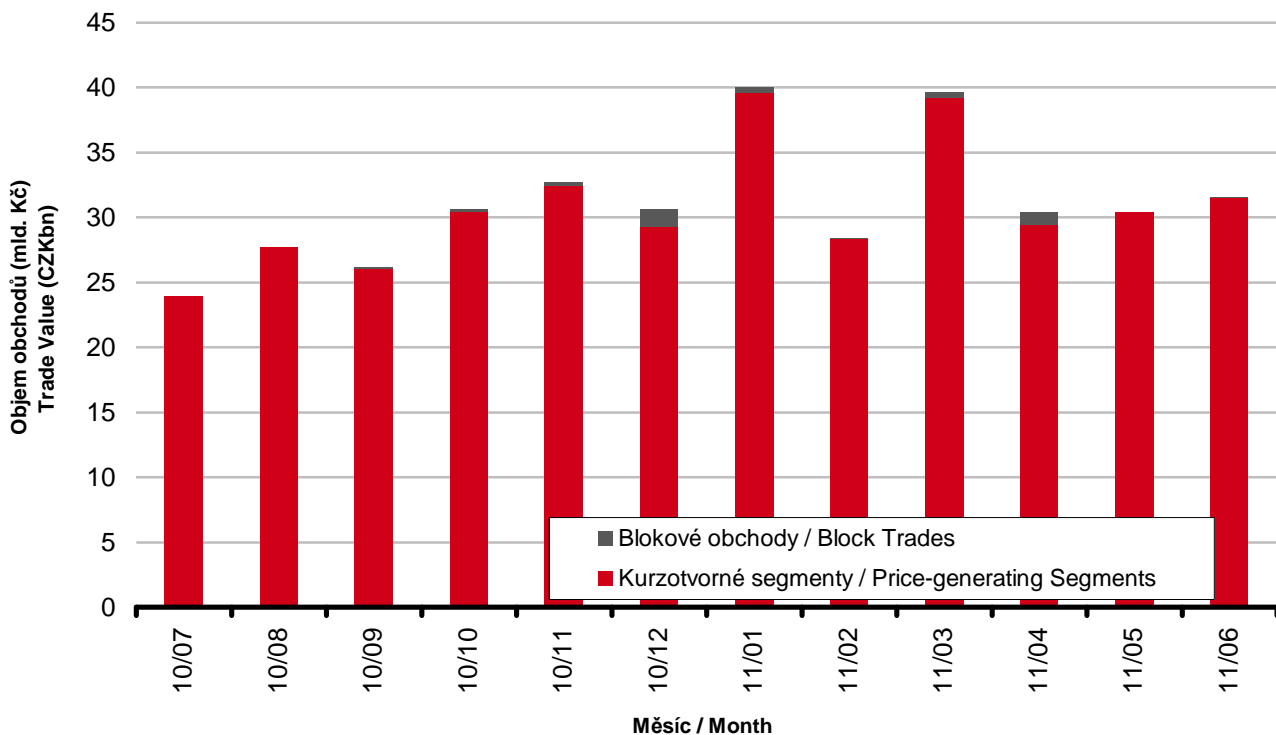
Skaldba celkových objemů obchodů
Total Trade Value Structure



Objemy akciových obchodů v hodnoceném měsíci
Trade Values in the Month under Review - Shares



Měsíční objemy akciových obchodů
Monthly Trade Values - Shares



AKCIE / SHARES
Oborové objemy akciových obchodů a jejich podíl na celku
Trade Value of Shares by Sector and as Percentage of the Total Value

Číslo	Obor	Počet emisí	Objem (mil. Kč)	Podíl (%)
No.	Sector	Number of Issues	Value (CZKm)	(%)
1	Zemědělství / Agriculture	0	0,000	0,00
2	Výroba potravin / Food Production	0	0,000	0,00
3	Výroba nápojů a tabáku / Beverages & Tobacco	1	236,407	0,75
4	Těžba, zpracování nerostů a rud / Mining	1	4 262,308	13,52
5	Textilní, oděvní, kožedělný / Textiles	1	173,566	0,55
6	Dřevařský a papírenský / Wood and Paper	1	0,002	0,00
7	Chemický, farmaceut., guma / Chemicals, Pharmacy, Rubber	2	558,638	1,77
8	Stavebnictví, stav. hmoty / Building	0	0,000	0,00
9	Hutnictví, zpracování kovů / Metallurgy	0	0,000	0,00
10	Strojírenství / Mechanical Engineering	0	0,000	0,00
11	Elektrotechnika, elektronika / Electrical Engineering, Electronics	0	0,000	0,00
12	Energetika / Energy	5	14 055,640	44,59
13	Doprava a spoje / Transportation	2	2 599,965	8,25
14	Obchod / Trade	1	0,000	0,00
15	Peněžnictví / Finance and Banking	3	8 631,387	27,38
16	Služby / Services	8	534,846	1,70
17	Bižuterie, sklo a keramika / Jewelry, Glass, Ceramics	0	0,000	0,00
18	Investiční fondy / Investment Funds	0	0,000	0,00
19	Ostatní / Others	2	471,499	1,50
	CELKEM / TOTAL	27	31 524,257	100,00

Emise akcií s největšími celkovými objemy obchodů
Issues of Shares with the Highest Total Trade Value

	ISIN	Název	Trh ¹⁾	Objem (mil. Kč)	Podíl (%)	Kumul. (%)
	ISIN	Issuer	Market ¹⁾	Value (CZKm)	(%)	Cumul. (%)
1	CZ0005112300	ČEZ	A	14 055,583	44,59	44,59
2	CZ0008019106	KOMERČNÍ BANKA	A	5 205,735	16,51	61,10
3	GB00B42CTW68	NWR	A	4 259,457	13,51	74,61
4	AT0000652011	ERSTE GROUP BANK	A	3 298,427	10,46	85,07
5	CZ0009093209	TELEFÓNICA C.R.	A	2 599,965	8,25	93,32
6	CZ0009091500	UNIPETROL	A	558,638	1,77	95,09
7	NL0009604859	FORTUNA	A	455,831	1,45	96,54
8	BMG200452024	CETV	A	403,012	1,28	97,82
9	CS0008418869	PHILIP MORRIS ČR	C	236,407	0,75	98,57
10	LU0275164910	PEGAS NONWOVENS	A	173,566	0,55	99,12
11	AT0000908504	VIG	A	127,225	0,40	99,52
12	US4824702009	KITD	A	68,488	0,22	99,74
13	LU0122624777	ORCO	A	58,808	0,19	99,93
14	NL0006033375	AAA	A	16,725	0,05	99,98
15	LU0259919230	ECM	A	3,420	0,01	99,99

1) A=Hlavní C=Volný / A=Main C=Free

AKCIE / SHARES
Sumarizace Tržních kapitalizací (konec měsíce)
Market Capitalization Summary (Month-End)

Trh Market	Tržní kapitalizace (mil. Kč) Market Capitalization (CZKm)	Počet emisí Number of Issues
Hlavní / Main	1 341 647,4	15
Volný / Free	60 845,6	12
Celkem / Total	1 402 493,0	27
Z toho: / Of which:		
Dom. emise / Domestic Issues	852 608,6	16
Zahr. emise / Foreign Issues	549 884,4	11

Emise akcií s největšími tržními kapitalizacemi (konec měsíce)
Issues of Shares with the Highest Market Capitalization (Month-End)

	ISIN	Název Issuer	Trh ¹⁾ Market	Tržní kapit. (mil. Kč) Market Capit. (CZKm)	Podíl (%) (%)	Kumul. (%) Cumul. (%)
1	CZ0005112300	ČEZ	A	464 285,2	33,10	33,10
2	AT0000652011	ERSTE GROUP BANK	A	325 178,3	23,19	56,29
3	CZ0008019106	KOMERČNÍ BANKA	A	155 460,3	11,08	67,37
4	CZ0009093209	TELEFÓNICA C.R.	A	140 592,2	10,02	77,40
5	AT0000908504	VIG	A	115 840,0	8,26	85,66
6	GB00B42CTW68	NWR	A	64 799,5	4,62	90,28
7	CZ0009091500	UNIPETROL	A	31 425,3	2,24	92,52
8	CZ0005078154	PRAŽSKÁ ENERGETIKA	C	19 861,1	1,42	93,94
9	BMG200452024	CETV	A	19 100,3	1,36	95,30
10	CS0008418869	PHILIP MORRIS ČR	C	18 562,9	1,32	96,62
11	CZ0005084459	SM PLYNÁRENSKÁ	C	11 616,3	0,83	97,45
12	BE0003878957	VGP	A	6 764,2	0,48	97,93
13	NL0009604859	FORTUNA	A	6 294,1	0,45	98,38
14	CZ0005092551	VČ PLYNÁRENSKÁ	C	5 146,1	0,37	98,75
15	LU0275164910	PEGAS NONWOVENS	A	4 347,0	0,31	99,06
16	US4824702009	KITD	A	2 905,8	0,21	99,26
17	LU0122624777	ORCO	A	2 774,4	0,20	99,46
18	NL0006033375	AAA	A	1 649,2	0,12	99,58
19	CS0008416251	RMS MEZZANINE	C	1 224,8	0,09	99,67
20	CZ0009055158	PRAŽSKÉ SLUŽBY	C	1 089,3	0,08	99,74

Indikátory hlavního trhu (konec měsíce)
Indicators Main Market (Month-End)

Indikátor Indicator	P/E P/E	P/BV P/BV	Dividendový výnos (%) Dividend Yields (%)
Hodnota Value	10,06	2,74	5,98

1) A=Hlavní C=Volný / A=Main C=Free

AKCIE / SHARES
Emise akcií s největším růstem kurzů (objem ks nad 50 000 Kč)
Issues of Shares with the Highest Price Rise (PSA Value above CZK 50,000)

	ISIN	Název	Trh ¹⁾	Kurz 31.5.11	Kurz 30.6.11	Změna (%)	Objem KS (tis. Kč)
	ISIN	Issuer	Market ¹⁾	Price 31.5.11	Price 30.6.11	Change (%)	PS Value (CZK 000s)
1	CZ0009093209	TELEFÓNICA C.R.	A	412,00	436,50	5,9	2 599 965
2	LU0275164910	PEGAS NONWOVENS	A	450,00	471,00	4,7	173 566
3	CS0008418869	PHILIP MORRIS ČR	C	9 400,00	9 700,00	3,2	236 407
4	AT0000652011	ERSTE GROUP BANK	A	846,10	859,20	1,5	3 295 886
5	CZ0008019106	KOMERČNÍ BANKA	A	4 071,00	4 090,00	0,5	5 203 676
6							
7							
8							
9							
10							
11							
12							
13							
14							
15							
16							
17							
18							
19							
20							

Emise akcií s největším poklesem kurzů (objem ks nad 50 000 Kč)
Issues of Shares with the Highest Price Decline (PSA Value above CZK 50,000)

	ISIN	Název	Trh ¹⁾	Kurz 31.5.11	Kurz 30.6.11	Změna (%)	Objem KS (tis. Kč)
	ISIN	Issuer	Market ¹⁾	Price 31.5.11	Price 30.6.11	Change (%)	PS Value (CZK 000s)
1	BMG200452024	CETV	A	375,00	336,00	- 10,4	403 012
2	NL0009604859	FORTUNA	A	135,10	121,04	- 10,4	455 831
3	LU0122624777	ORCO	A	220,00	197,41	- 10,3	58 808
4	GB00B42CTW68	NWR	A	274,00	246,50	- 10,0	4 254 523
5	LU0259919230	ECM	A	36,95	33,70	- 8,8	3 420
6	CZ0005112300	ČEZ	A	941,00	863,00	- 8,3	14 053 808
7	AT0000908504	VIG	A	960,20	905,00	- 5,7	127 225
8	CZ0009091500	UNIPETROL	A	182,99	173,30	- 5,3	558 638
9	NL0006033375	AAA	A	25,19	24,34	- 3,4	16 725
10	US4824702009	KITD	A	208,00	205,00	- 1,4	68 488
11							
12							
13							
14							
15							
16							
17							
18							
19							
20							

1) A=Hlavní C=Volný / A=Main C=Free

DLUHOPISY / BONDS
Přehled objemů obchodů - dluhopisy
Trade Value Summary - Bonds

Trh		Počet emisí	Objem (tis. Kč)	Počet (ks)
Market		Number of Issues	Value (CZK 000s)	Volume (pieces)
Hlavní	KS / PS	30	0,000	0
	BO / BT		44 130 383,788	4 183 318
	Celk./Total		44 130 383,788	4 183 318
Main	KS / PS	71	0,000	0
	BO / BT		571 440,993	10 407
	Celk./Total		571 440,993	10 407
Volný	KS / PS	101	0,000	0
	BO / BT		44 701 824,780	4 193 725
	Celk./Total		44 701 824,780	4 193 725
Free	KS / PS	101	0,000	0
	BO / BT		44 701 824,780	4 193 725
	Celk./Total		44 701 824,780	4 193 725
Celkem	KS / PS	101	0,000	0
	BO / BT		44 701 824,780	4 193 725
	Celk./Total		44 701 824,780	4 193 725
Total	KS / PS	101	0,000	0
	BO / BT		44 701 824,780	4 193 725
	Celk./Total		44 701 824,780	4 193 725

Single count method

KS = Obchody kurzotvorných segmentů, BO = Blokové obchody

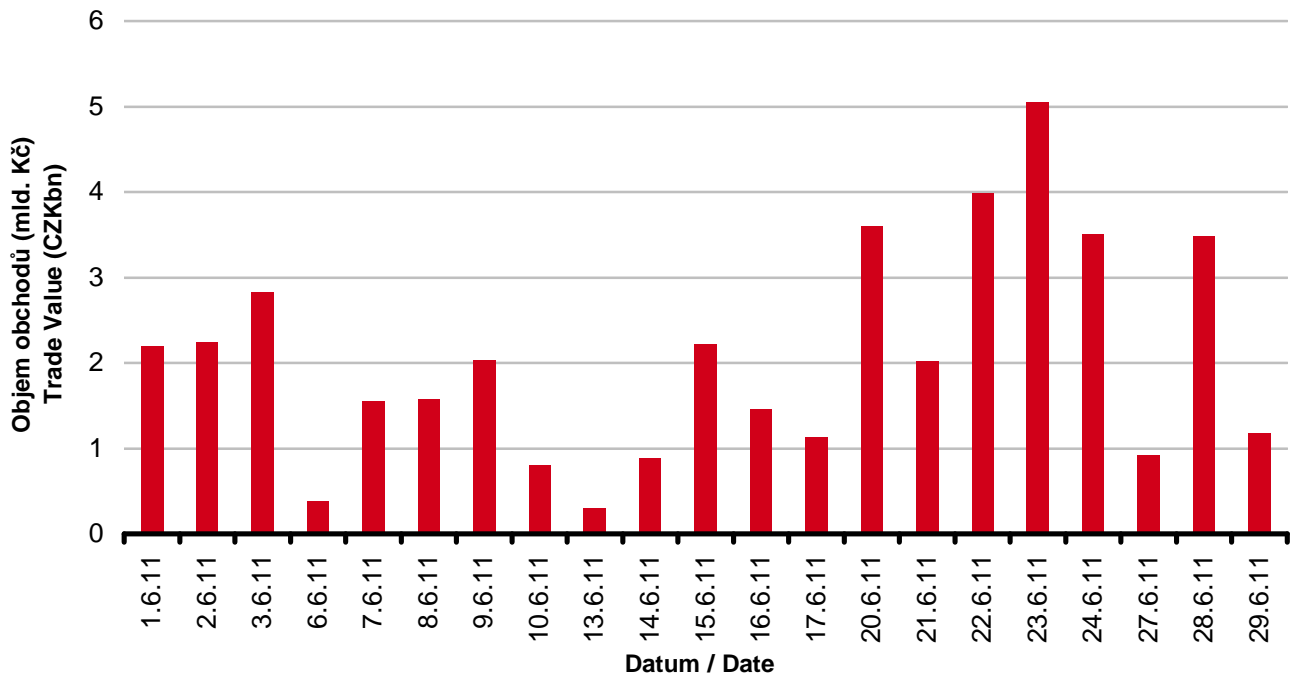
PS = Price-generating Segments, BT = Block Trades

Emise dluhopisů s největšími celkovými objemy obchodů
Bond Issues with the Highest Total Trade Value

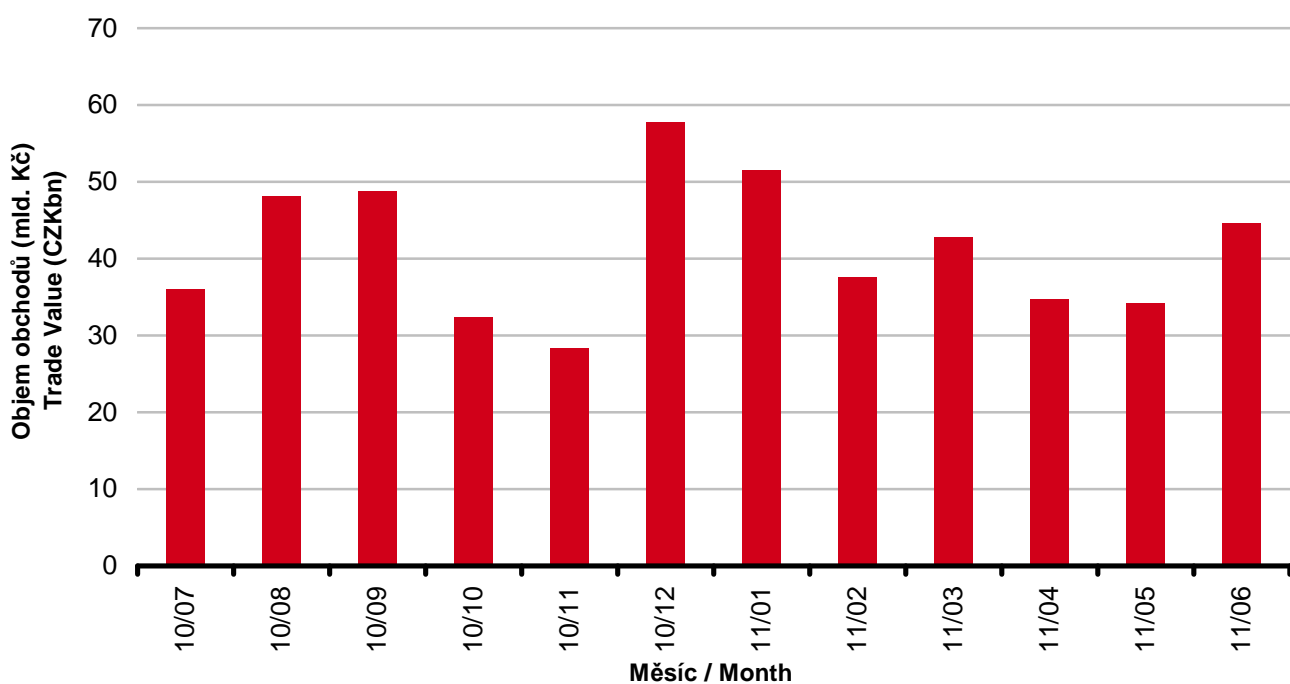
ISIN	Název	Trh ¹⁾	Objem (mil. Kč)	Podíl (%)	Kumul. (%)	
ISIN	Issue	Market ¹⁾	Value (CZKmil)	(%)	Cumul. (%)	
1	CZ0001002869	ST.DLUHOP. 2,75/14	A	16 183,816	36,20	36,20
2	CZ0001002547	ST.DLUHOP. 5,70/24	A	4 812,664	10,77	46,97
3	CZ0001002737	ST.DLUHOP. 3,40/15	A	3 345,399	7,48	54,45
4	CZ0001003123	ST.DLUHOP. VAR/23	A	3 256,972	7,29	61,74
5	CZ0001000814	ST.DLUHOP. 3,70/13	A	3 123,561	6,99	68,73
6	CZ0001001903	ST.DLUHOP. 4,00/17	A	2 858,804	6,40	75,12
7	CZ0001002471	ST.DLUHOP. 5,00/19	A	2 040,581	4,56	79,69
8	CZ0001002729	ST.DLUHOP. 2,80/13	A	1 668,687	3,73	83,42
9	CZ0001001887	ST.DLUHOP. 3,55/12	A	1 410,259	3,15	86,58
10	CZ0001002851	ST.DLUHOP. 3,85/21	A	1 159,988	2,59	89,17
11	CZ0001002331	ST.DLUHOP. VAR/16	A	1 069,907	2,39	91,56
12	CZ0001001143	ST.DLUHOP. 3,80/15	A	725,113	1,62	93,19
13	CZ0001000764	ST.DLUHOP. 6,55/11	A	542,062	1,21	94,40
14	CZ0001001317	ST.DLUHOP. 3,75/20	A	490,822	1,10	95,50
15	CZ0001002505	ST.DLUHOP. VAR/12	A	467,407	1,05	96,54
16	CZ0001001945	ST.DLUHOP. 4,70/22	A	429,837	0,96	97,50
17	CZ0001000822	ST.DLUHOP. 4,60/18	A	284,455	0,64	98,14
18	CZ0001500110	HL.M.PRAHA 4,25/21	C	191,764	0,43	98,57
19	CZ0001000749	ST.DLUHOP. 6,95/16	A	184,428	0,41	98,98
20	CZ0003701286	ČS 3,49/12	C	142,980	0,32	99,30

1) A=Hlavní C=Volný / A=Main C=Free

Objemy dluhopisových obchodů v hodnoceném měsíci
Trade Values in the Month under Review - Bonds



Měsíční objemy dluhopisových obchodů
Monthly Trade Values - Bonds



OSTATNÍ PRODUKTY / OTHER PRODUCTS
Derivátový trh
Derivatives Market

Finanční instrument Financial Instrument	Počet sérií Number of Series	Zobchodované kontrakty Traded Contracts	Objem (CZK) Value (CZK)	Počet obchodů Number of Trades
Futures	6	104	11 772 400,00	43

Certifikáty
Certificates

Druh certifikátu Type of Certificate	Počet emisí Number of Issues	Zobchod. kusy Traded Volume	Objem (CZK) Value (CZK)	Počet obchodů Number of Trades
Basket	2	0	0,00	0
Bonus	5	2 265	2 453 450,00	3
Garantovaný	4	0	0,00	0
Index	19	1 828	190 949,72	2
Turbo long	9	10 100	471 600,00	3

Warranty
Warrants

Počet emisí Number of Issues	Zobchod. kusy Traded Volume	Objem (CZK) Value (CZK)	Počet obchodů Number of Trades
2	0	0,00	0

Roční objemy obchodů (v mil.) / Yearly Trade Values (in mil.)

Rok Year	Akcie + PL / Shares + Units			Dluhopisy / Bonds		
	CZK	EUR ¹⁾	USD	CZK	EUR ¹⁾	USD
1993	7 129,5	212,7	241,6	1 890,5	56,2	64,5
1994	42 593,9	1 252,7	1 475,3	19 432,3	568,0	684,5
1995	125 642,8	3 671,3	4 753,5	69 764,1	2 035,3	2 633,3
1996	249 935,2	7 348,9	9 188,8	143 264,3	4 216,4	5 288,8
1997	246 301,9	6 961,2	7 897,1	433 235,6	12 053,0	13 644,5
1998	172 594,0	4 789,6	5 385,7	687 597,6	19 189,0	21 761,9
1999	163 456,7	4 425,9	4 705,3	1 024 029,0	27 801,4	29 691,6
2000	264 145,3	7 390,0	6 971,1	958 687,6	26 866,9	25 153,4
2001	128 799,1	3 780,7	3 393,5	1 858 379,7	54 615,9	49 041,9
2002	197 397,6	6 413,8	6 036,9	1 595 673,6	51 870,6	49 106,8
2003	257 442,5	8 068,6	9 187,4	1 110 103,9	34 909,5	39 246,8
2004	479 661,6	15 038,3	18 744,3	692 479,8	21 621,9	26 814,5
2005	1 041 172,9	34 957,6	43 642,8	533 241,0	17 912,3	22 382,7
2006	848 895,6	29 946,5	37 585,6	598 920,6	21 104,8	26 382,2
2007	1 013 018,8	36 528,2	50 115,8	508 858,2	18 387,8	25 231,5
2008	852 042,5	34 223,0	50 408,3	643 151,3	25 693,0	37 456,9
2009	463 858,9	17 572,3	24 510,5	585 711,5	22 087,4	30 762,4
2010	389 867,2	15 391,1	20 447,7	529 907,6	20 938,9	27 677,8

¹⁾ V období 1993 - 1998 objem obchodů v XEU / ¹⁾ In period 1993 - 1998 - trade value in XEU

Měsíční objemy obchodů v roce 2010 (v mil.) / Monthly Trade Values in 2010 (in mil.)

Měsíc Month	Akcie / Shares			Dluhopisy / Bonds		
	CZK	EUR	USD	CZK	EUR	USD
01	40 009,5	1 636,3	2 188,5	51 509,5	2 108,4	2 809,2
02	28 421,1	1 171,3	1 598,7	37 559,2	1 548,4	2 112,9
03	39 645,7	1 624,4	2 276,0	42 763,4	1 751,9	2 454,0
04	30 420,9	1 251,4	1 808,3	34 729,6	1 429,4	2 070,6
05	30 423,4	1 247,8	1 790,4	34 171,3	1 402,5	2 012,6
06	31 524,3	1 297,3	1 865,9	44 701,8	1 839,2	2 640,6
07						
08						
09						
10						
11						
12						
2010	200 444,8	8 228,4	11 527,8	245 434,7	10 079,8	14 099,8

Tržní kapitalizace akcií na konci roku (v mil.) / Market Capitalization at the End of the Year - Shares (in mil.)

Rok Year	Domácí akcie / Domestic shares			Zahraniční akcie / Foreign shares			Celkem / Total		
	CZK	EUR ¹⁾	USD	CZK	EUR ¹⁾	USD	CZK	EUR ¹⁾	USD
1994	353 102,9	10 333,7	12 588,8	0,0	0,0	0,0	353 102,9	10 333,7	12 588,8
1995	478 634,1	14 053,5	17 992,4	0,0	0,0	0,0	478 634,1	14 053,5	17 992,4
1996	539 242,2	15 903,1	19 729,3	0,0	0,0	0,0	539 242,2	15 903,1	19 729,3
1997	495 680,5	12 968,5	14 311,1	0,0	0,0	0,0	495 680,5	12 968,5	14 311,1
1998	416 202,1	11 884,4	13 940,8	0,0	0,0	0,0	416 202,1	11 884,4	13 940,8
1999	479 649,6	13 275,7	13 331,4	0,0	0,0	0,0	479 649,6	13 275,7	13 331,4
2000	442 893,8	12 621,7	11 712,7	0,0	0,0	0,0	442 893,8	12 621,7	11 712,7
2001	340 250,7	10 639,5	9 383,9	0,0	0,0	0,0	340 250,7	10 639,5	9 383,9
2002	357 909,5	11 326,3	11 874,5	120 128,8	3 801,5	3 985,6	478 038,3	15 127,8	15 860,1
2003	453 521,2	13 995,4	17 678,4	190 961,8	5 893,0	7 443,7	644 483,0	19 888,4	25 122,1
2004	660 289,3	21 720,0	29 551,1	315 484,7	10 377,8	14 119,4	975 774,0	32 097,8	43 670,5
2005	900 880,6	31 059,5	36 639,0	429 932,6	14 822,7	17 485,5	1 330 813,2	45 882,2	54 124,5
2006	953 895,5	34 693,4	45 693,4	638 101,0	23 207,9	30 566,2	1 591 996,5	57 901,3	76 259,7
2007	1 275 506,2	47 987,4	70 485,5	566 176,3	21 300,8	31 287,4	1 841 682,5	69 288,3	101 772,9
2008	788 650,6	29 615,1	41 758,5	303 081,3	11 381,2	16 047,9	1 091 731,9	40 996,3	57 806,4
2009	825 405,4	31 265,4	44 832,2	468 077,0	17 730,2	25 423,8	1 293 482,4	48 995,5	70 256,0
2010	805 237,0	31 922,2	42 394,3	582 767,5	23 102,8	30 681,7	1 388 004,5	55 025,0	73 075,9

¹⁾ V období 1993 - 1998 tržní kapitalizace v XEU / ¹⁾ In period 1993 - 1998 - market capitalization in XEU

Tržní kapitalizace akciového trhu v roce 2010 (v mil.) / Shares Market Capitalization in 2010 (in mil.)

Měsíc - konec Month - end	Domácí akcie / Domestic shares			Zahraniční akcie / Foreign shares			Celkem / Total		
	CZK	EUR	USD	CZK	EUR	USD	CZK	EUR	USD
01	831 981,3	34 336,8	47 015,2	575 715,3	23 760,4	32 533,6	1 407 696,6	58 097,3	79 548,9
02	815 722,0	33 499,9	46 353,1	603 487,9	24 783,9	34 293,0	1 419 209,9	58 283,8	80 646,1
03	864 982,8	35 247,9	50 074,3	579 942,0	23 632,5	33 573,1	1 444 924,8	58 880,4	83 647,4
04	896 529,0	37 031,4	55 028,8	555 846,0	22 959,4	34 117,7	1 452 375,1	59 990,7	89 146,5
05	886 442,5	36 122,3	51 972,5	562 658,9	22 928,2	32 988,9	1 449 101,3	59 050,6	84 961,4
06	852 608,6	35 021,9	50 614,9	549 884,4	22 587,2	32 643,8	1 402 493,0	57 609,1	83 258,7
07									
08									
09									
10									
11									
12									