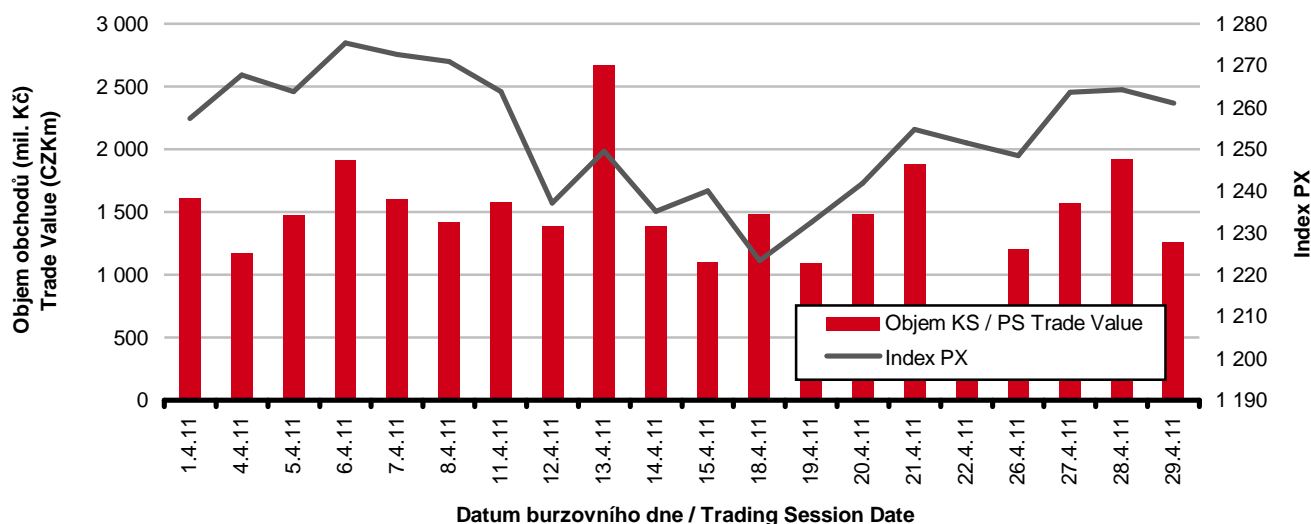


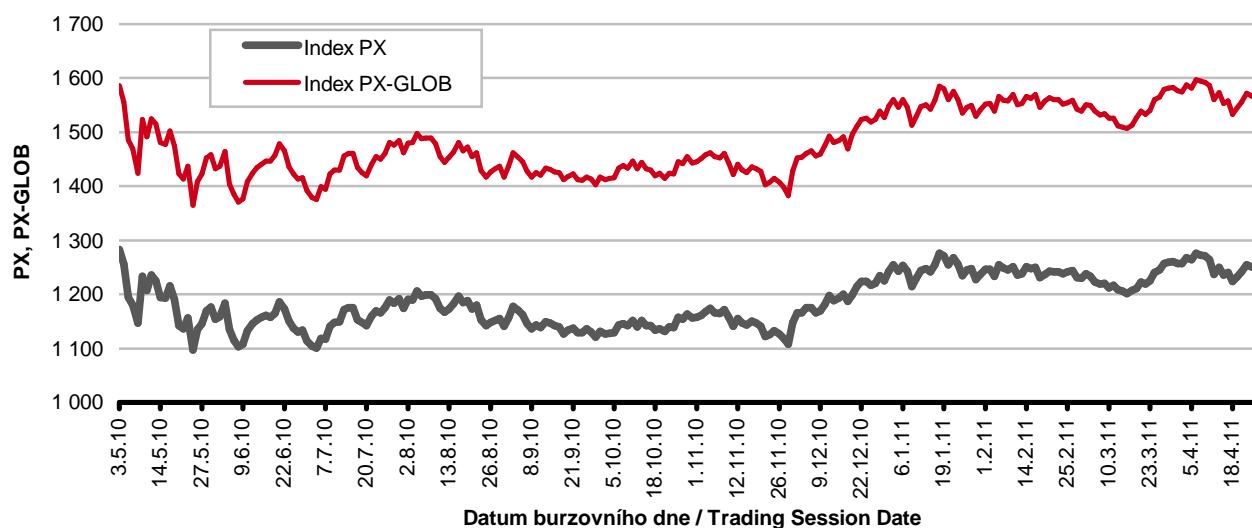
Burzovní indexy v hodnoceném měsíci Exchange Indices in the Month under Review

Index	Hodnota (konec měsíce) Value (End of Month)	Měsíční změna (%) Monthly Change (%)	Roční změna (%) Annual Change (%)	Měsíční max. Monthly Max.	Datum max. Date of Max.	Měsíční min. Monthly Min.	Datum min. Date of Min.
PX	1 261,00	0,29	- 1,18	1 275,40	6.4.2011	1 223,30	18.4.2011
PX-GLOB	1 577,10	0,04	- 0,06	1 597,30	6.4.2011	1 533,10	18.4.2011

Objem akciových obchodů v kurzotvorných segmentech a index PX Trade Value of Shares in Price-Generating Segments and PX Index



Vývoj indexů PX a PX-GLOB (12 měsíců) Exchange Indices in the Last 12 Months



Přehled objemů obchodů - akcie
Trade Value Summary - Shares

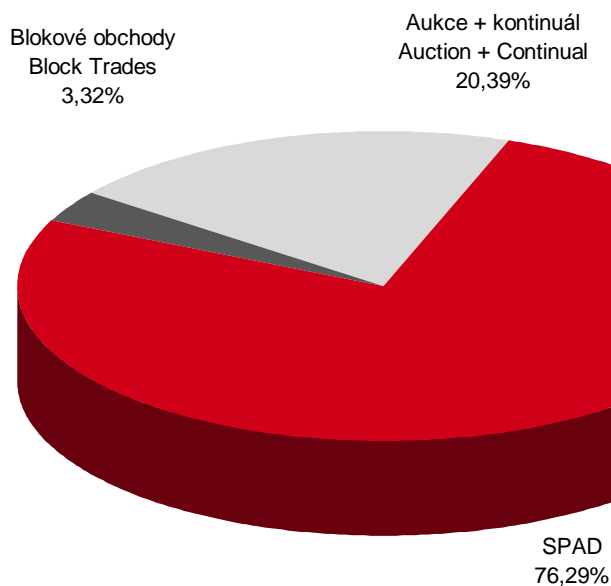
Trh		Počet emisí	Objem (tis. Kč)	Počet (ks)
Market		Number of Issues	Value (CZK 000s)	Volume (pieces)
Hlavní Main	KS / PS	15	28 975 994,997	41 735 802
	BO / BT		1 011 048,000	5 421 000
	Celk./Total		29 987 042,997	47 156 802
Volný Free	KS / PS	12	433 812,417	49 339
	BO / BT		0,000	0
	Celk./Total		433 812,417	49 339
Celkem Total	KS / PS	27	29 409 807,414	41 785 141
	BO / BT		1 011 048,000	5 421 000
	Celk./Total		30 420 855,414	47 206 141

Single count method

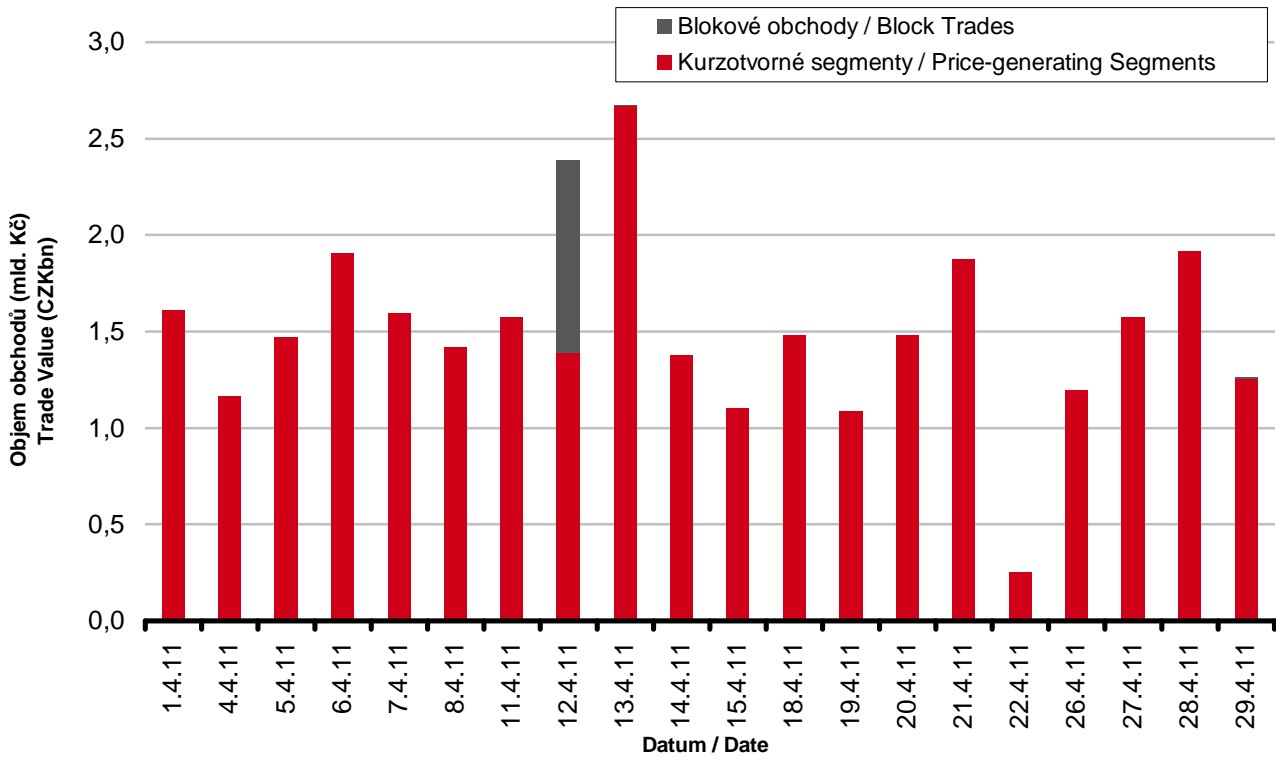
KS = Obchody kurzotvorných segmentů, BO = Blokované obchody

PS = Price-generating Segments, BT = Block Trades

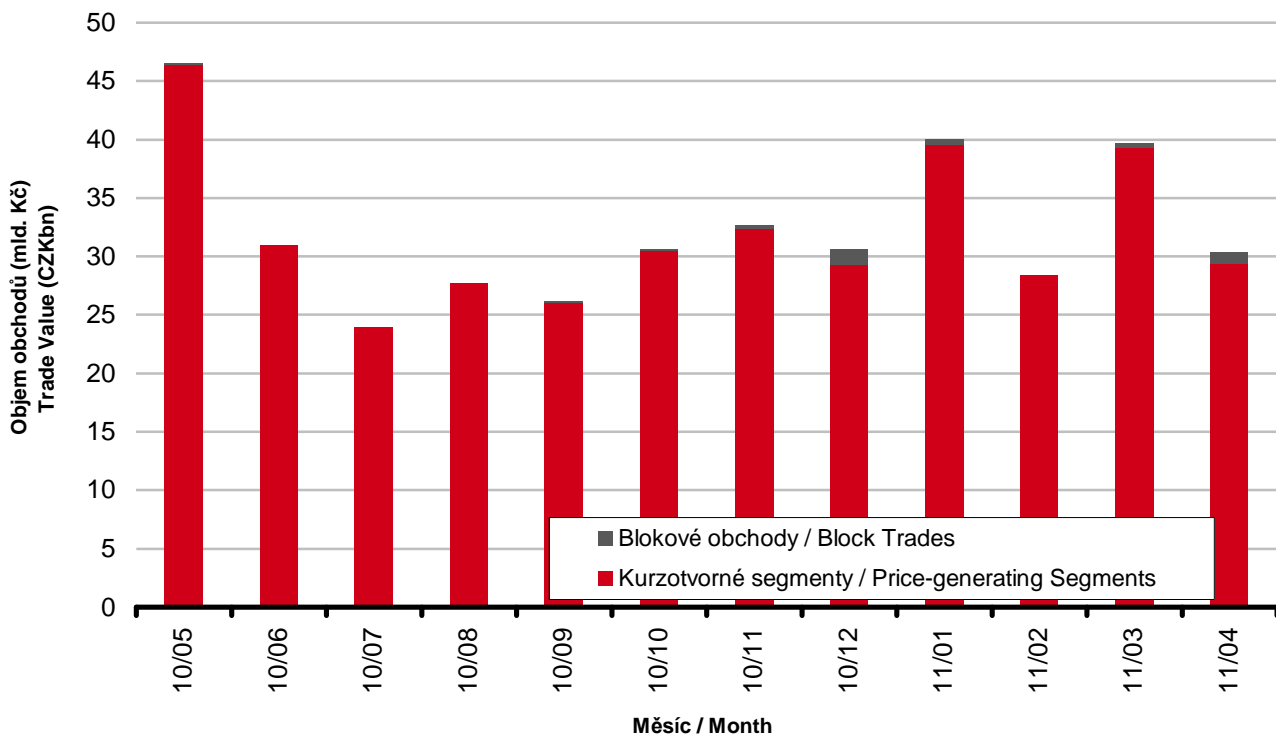
Skaldba celkových objemů obchodů
Total Trade Value Structure



Objemy akciových obchodů v hodnoceném měsíci
Trade Values in the Month under Review - Shares



Měsíční objemy akciových obchodů
Monthly Trade Values - Shares



AKCIE / SHARES
Oborové objemy akciových obchodů a jejich podíl na celku
Trade Value of Shares by Sector and as Percentage of the Total Value

Číslo	Obor	Počet emisí	Objem (mil. Kč)	Podíl (%)
No.	Sector	Number of Issues	Value (CZKm)	(%)
1	Zemědělství / Agriculture	0	0,000	0,00
2	Výroba potravin / Food Production	0	0,000	0,00
3	Výroba nápojů a tabáku / Beverages & Tobacco	1	433,605	1,43
4	Těžba, zpracování nerostů a rud / Mining	1	2 775,881	9,12
5	Textilní, oděvní, kožedělný / Textiles	1	81,056	0,27
6	Dřevařský a papírenský / Wood and Paper	1	0,014	0,00
7	Chemický, farmaceut., guma / Chemicals, Pharmacy, Rubber	2	1 390,152	4,57
8	Stavebnictví, stav. hmoty / Building	0	0,000	0,00
9	Hutnictví, zpracování kovů / Metallurgy	0	0,000	0,00
10	Strojírenství / Mechanical Engineering	0	0,000	0,00
11	Elektrotechnika, elektronika / Electrical Engineering, Electronics	0	0,000	0,00
12	Energetika / Energy	5	12 584,936	41,37
13	Doprava a spoje / Transportation	2	2 068,147	6,80
14	Obchod / Trade	1	0,134	0,00
15	Peněžnictví / Finance and Banking	3	10 244,568	33,68
16	Služby / Services	8	280,293	0,92
17	Bižuterie, sklo a keramika / Jewelry, Glass, Ceramics	0	0,000	0,00
18	Investiční fondy / Investment Funds	0	0,000	0,00
19	Ostatní / Others	2	562,070	1,85
	CELKEM / TOTAL	27	30 420,855	100,00

Emise akcií s největšími celkovými objemy obchodů
Issues of Shares with the Highest Total Trade Value

	ISIN	Název	Trh ¹⁾	Objem (mil. Kč)	Podíl (%)	Kumul. (%)
	ISIN	Issuer	Market ¹⁾	Value (CZKm)	(%)	Cumul. (%)
1	CZ0005112300	ČEZ	A	12 584,882	41	41
2	CZ0008019106	KOMERČNÍ BANKA	A	6 447,664	21	63
3	AT0000652011	ERSTE GROUP BANK	A	3 722,120	12	75
4	NL0006282204	NWR	A	2 775,881	9	84
5	CZ0009093209	TELEFÓNICA O2 C.R.	A	2 068,147	7	91
6	CZ0009091500	UNIPETROL	A	1 390,152	5	95
7	CS0008418869	PHILIP MORRIS ČR	C	433,605	1	97
8	BMG200452024	CETV	A	403,645	1	98
9	US4824702009	KITD	A	158,425	1	99
10	NL0009604859	FORTUNA	A	143,572	0	99
11	LU0122624777	ORCO	A	96,059	0	99
12	LU0275164910	PEGAS NONWOVENS	A	81,056	0	100
13	AT0000908504	VIG	A	74,784	0	100
14	LU0259919230	ECM	A	31,435	0	100
15	NL0006033375	AAA	A	9,221	0	100

1) A=Hlavní C=Volný / A=Main C=Free

Sumarizace Tržních kapitalizací (konec měsíce)
Market Capitalization Summary (Month-End)

Trh Market	Tržní kapitalizace (mil. Kč) Market Capitalization (CZKm)	Počet emisí Number of Issues
Hlavní / Main	1 393 171,4	15
Volný / Free	59 203,6	12
Celkem / Total	1 452 375,1	27
Z toho: / Of which:		
Dom. emise / Domestic Issues	896 529,0	16
Zahr. emise / Foreign Issues	555 846,0	11

Emise akcií s největšími tržními kapitalizacemi (konec měsíce)
Issues of Shares with the Highest Market Capitalization (Month-End)

	ISIN	Název Issuer	Trh ¹⁾ Market	Tržní kapit. (mil. Kč) Market Capit. (CZKm)	Podíl (%) (%)	Kumul. (%) Cumul. (%)
1	CZ0005112300	ČEZ	A	503 558,4	34,67	34,67
2	AT0000652011	ERSTE GROUP BANK	A	314 264,9	21,64	56,31
3	CZ0008019106	KOMERČNÍ BANKA	A	163 632,4	11,27	67,58
4	CZ0009093209	TELEFÓNICA O2 C.R.	A	134 955,7	9,29	76,87
5	AT0000908504	VIG	A	124 416,0	8,57	85,43
6	NL0006282204	NWR	A	71 495,1	4,92	90,36
7	CZ0009091500	UNIPETROL	A	35 178,9	2,42	92,78
8	BMG200452024	CETV	A	21 249,1	1,46	94,24
9	CZ0005078154	PRAŽSKÁ ENERGETIKA	C	20 175,3	1,39	95,63
10	CS0008418869	PHILIP MORRIS ČR	C	17 759,1	1,22	96,85
11	CZ0005084459	SM PLYNÁRENSKÁ	C	10 308,9	0,71	97,56
12	BE0003878957	VGP	A	6 764,2	0,47	98,03
13	NL0009604859	FORTUNA	A	5 733,0	0,39	98,42
14	CZ0005092551	VČ PLYNÁRENSKÁ	C	5 146,1	0,35	98,78
15	LU0275164910	PEGAS NONWOVENS	A	4 162,5	0,29	99,07
16	LU0122624777	ORCO	A	3 075,0	0,21	99,28
17	US4824702009	KITD	A	2 622,3	0,18	99,46
18	NL0006033375	AAA	A	1 761,7	0,12	99,58
19	CS0008416251	RMS MEZZANINE	C	1 160,9	0,08	99,66
20	CZ0009055158	PRAŽSKÉ SLUŽBY	C	1 090,2	0,08	99,73

Indikátory hlavního trhu (konec měsíce)
Indicators Main Market (Month-End)

Indikátor Indicator	P/E P/E	P/BV P/BV	Dividendový výnos (%) Dividend Yields (%)
Hodnota Value	10,65	2,54	6,17

1) A=Hlavní C=Volný / A=Main C=Free

AKCIE / SHARES
Emise akcií s největším růstem kurzů (objem ks nad 50 000 Kč)
Issues of Shares with the Highest Price Rise (PSA Value above CZK 50,000)

	ISIN	Název	Trh ¹⁾	Kurz 31.3.11	Kurz 29.4.11	Změna (%)	Objem KS (tis. Kč)
	ISIN	Issuer	Market ¹⁾	Price 31.3.11	Price 29.4.11	Change (%)	PS Value (CZK 000s)
1	CZ0009091500	UNIPETROL	A	174,00	194,00	11,5	391 152
2	NL0009604859	FORTUNA	A	104,00	110,25	6,0	143 572
3	CZ0005112300	ČEZ	A	884,80	936,00	5,8	12 584 882
4	CZ0009093209	TELEFÓNICA O2 C.R.	A	405,00	419,00	3,5	2 068 147
5	BMG200452024	CETV	A	365,50	373,80	2,3	403 645
6	LU0275164910	PEGAS NONWOVENS	A	442,50	451,00	1,9	81 056
7							
8							
9							
10							
11							
12							
13							
14							
15							
16							
17							
18							
19							
20							

Emise akcií s největším poklesem kurzů (objem ks nad 50 000 Kč)
Issues of Shares with the Highest Price Decline (PSA Value above CZK 50,000)

	ISIN	Název	Trh ¹⁾	Kurz 31.3.11	Kurz 29.4.11	Změna (%)	Objem KS (tis. Kč)
	ISIN	Issuer	Market ¹⁾	Price 31.3.11	Price 29.4.11	Change (%)	PS Value (CZK 000s)
1	LU0259919230	ECM	A	81,22	44,00	-45,8	31 435
2	CS0008418869	PHILIP MORRIS ČR	C	10 425,00	9 280,00	-11,0	433 605
3	US4824702009	KITD	A	207,50	185,00	-10,8	158 425
4	LU0122624777	ORCO	A	232,80	218,80	-6,0	96 059
5	AT0000652011	ERSTE GROUP BANK	A	878,00	831,00	-5,4	3 713 800
6	NL0006282204	NWR	A	282,00	270,10	-4,2	2 773 152
7	NL0006033375	AAA	A	26,74	26,00	-2,8	9 221
8	AT0000908504	VIG	A	997,20	972,00	-2,5	73 785
9	CZ0008019106	KOMERČNÍ BANKA	A	4 369,00	4 305,00	-1,5	6 447 664
10							
11							
12							
13							
14							
15							
16							
17							
18							
19							
20							

1) A=Hlavní C=Volný / A=Main C=Free

DLUHOPISY / BONDS
Přehled objemů obchodů - dluhopisy
Trade Value Summary - Bonds

	Trh	Počet emisí	Objem (tis. Kč)	Počet (ks)
	Market	Number of Issues	Value (CZK 000s)	Volume (pieces)
Hlavní	KS / PS	30	0,000	0
	BO / BT		32 301 288,345	3 106 860
	Celk./Total		32 301 288,345	3 106 860
Main	KS / PS	69	52,049	5
	BO / BT		2 428 289,649	26 193
	Celk./Total		2 428 341,698	26 198
Volný	KS / PS	99	52,049	5
	BO / BT		34 729 577,993	3 133 053
	Celk./Total		34 729 630,042	3 133 058
Free	KS / PS	99	52,049	5
	BO / BT		34 729 577,993	3 133 053
	Celk./Total		34 729 630,042	3 133 058
Celkem	KS / PS	99	52,049	5
	BO / BT		34 729 577,993	3 133 053
	Celk./Total		34 729 630,042	3 133 058
Total	KS / PS	99	52,049	5
	BO / BT		34 729 577,993	3 133 053
	Celk./Total		34 729 630,042	3 133 058

Single count method

KS = Obchody kurzotvorných segmentů, BO = Blokové obchody

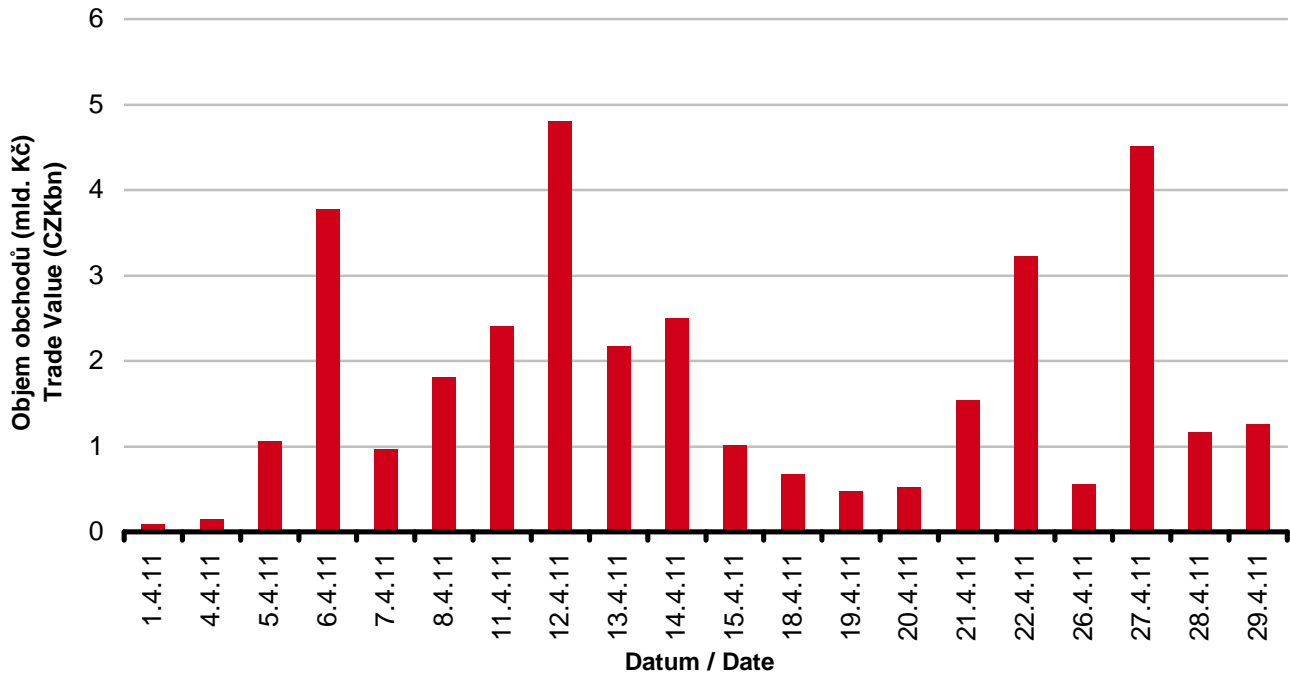
PS = Price-generating Segments, BT = Block Trades

Emise dluhopisů s největšími celkovými objemy obchodů
Bond Issues with the Highest Total Trade Value

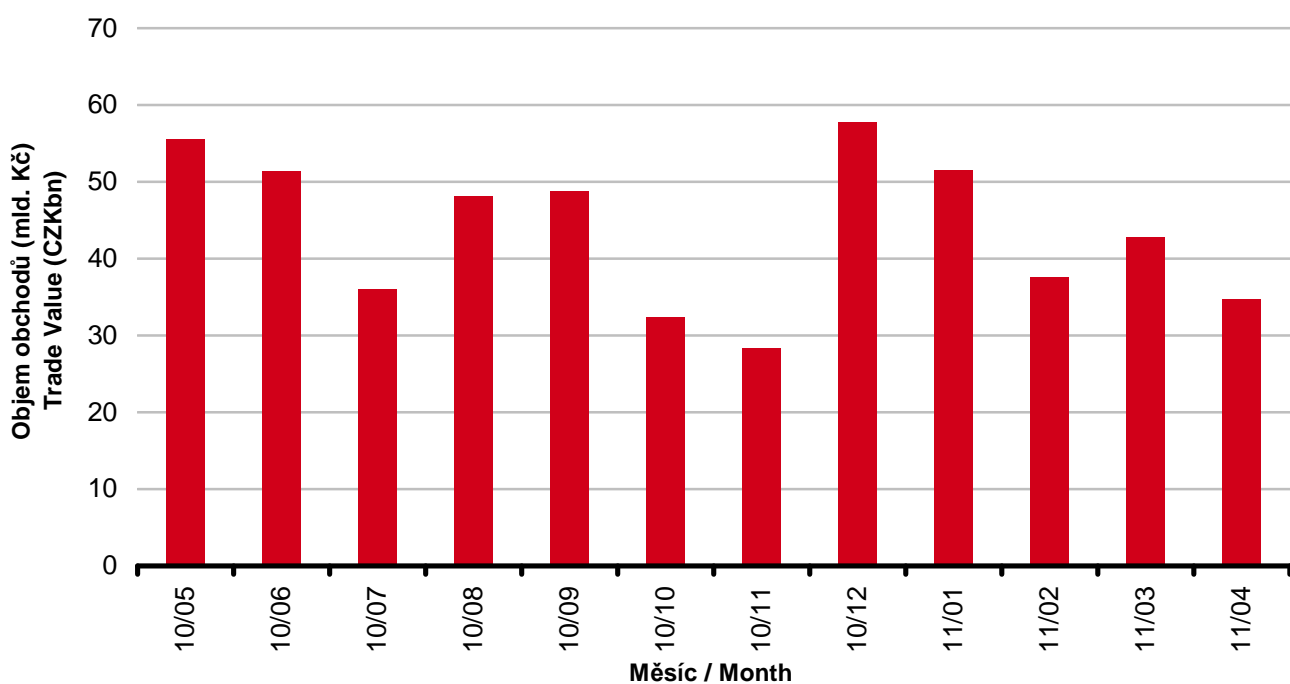
	ISIN	Název	Trh ¹⁾	Objem (mil. Kč)	Podíl (%)	Kumul. (%)
	ISIN	Issue	Market ¹⁾	Value (CZKm)	(%)	Cumul. (%)
1	CZ0001001903	ST.DLUHOP. 4,00/17	A	6 069,108	17,48	17,48
2	CZ0001002869	ST.DLUHOP. 2,75/14	A	5 834,232	16,80	34,27
3	CZ0001002729	ST.DLUHOP. 2,80/13	A	4 946,700	14,24	48,52
4	CZ0001001887	ST.DLUHOP. 3,55/12	A	3 490,779	10,05	58,57
5	CZ0001000814	ST.DLUHOP. 3,70/13	A	2 984,455	8,59	67,16
6	CZ0002001910	HZL UCB VAR/37	C	2 289,273	6,59	73,75
7	CZ0001002471	ST.DLUHOP. 5,00/19	A	1 389,609	4,00	77,76
8	CZ0001002737	ST.DLUHOP. 3,40/15	A	1 278,526	3,68	81,44
9	CZ0001001945	ST.DLUHOP. 4,70/22	A	1 274,431	3,67	85,11
10	CZ0001002331	ST.DLUHOP. VAR/16	A	1 099,311	3,17	88,27
11	CZ0001002851	ST.DLUHOP. 3,85/21	A	1 051,360	3,03	91,30
12	CZ0001002505	ST.DLUHOP. VAR/12	A	972,353	2,80	94,10
13	CZ0001001317	ST.DLUHOP. 3,75/20	A	601,197	1,73	95,83
14	CZ0001002547	ST.DLUHOP. 5,70/24	A	567,617	1,63	97,46
15	CZ0001000749	ST.DLUHOP. 6,95/16	A	525,642	1,51	98,98
16	CZ0003701187	ČS VAR/16	C	65,553	0,19	99,17
17	CZ0001003123	ST.DLUHOP. VAR/23	A	51,157	0,15	99,31
18	CZ0002000565	HZL KB VAR/15	C	50,000	0,14	99,46
19	CZ0001001143	ST.DLUHOP. 3,80/15	A	42,510	0,12	99,58
20	CZ0001000822	ST.DLUHOP. 4,60/18	A	34,514	0,10	99,68

1) A=Hlavní C=Volný / A=Main C=Free

Objemy dluhopisových obchodů v hodnoceném měsíci
Trade Values in the Month under Review - Bonds



Měsíční objemy dluhopisových obchodů
Monthly Trade Values - Bonds



OSTATNÍ PRODUKTY / OTHER PRODUCTS
Derivátový trh
Derivatives Market

Finanční instrument Financial Instrument	Počet sérií Number of Series	Zobchodované kontrakty Traded Contracts	Objem (CZK) Value (CZK)	Počet obchodů Number of Trades
Futures	6	87	10 052 600,00	29

Certifikáty
Certificates

Druh certifikátu Type of Certificate	Počet emisí Number of Issues	Zobchod. kusy Traded Volume	Objem (CZK) Value (CZK)	Počet obchodů Number of Trades
Basket	2	0	0,00	0
Bonus	5	2 430	3 287 280,00	5
Garantovaný	5	3 410	337 862,80	1
Index	20	4 862	1 194 164,00	8
Turbo	10	38 800	2 019 800,00	13

Warranty
Warrants

Počet emisí Number of Issues	Zobchod. kusy Traded Volume	Objem (CZK) Value (CZK)	Počet obchodů Number of Trades
2	0	0,00	0

Roční objemy obchodů (v mil.) / Yearly Trade Values (in mil.)

Rok Year	Akcie + PL / Shares + Units			Dluhopisy / Bonds		
	CZK	EUR ¹⁾	USD	CZK	EUR ¹⁾	USD
1993	7 129,5	212,7	241,6	1 890,5	56,2	64,5
1994	42 593,9	1 252,7	1 475,3	19 432,3	568,0	684,5
1995	125 642,8	3 671,3	4 753,5	69 764,1	2 035,3	2 633,3
1996	249 935,2	7 348,9	9 188,8	143 264,3	4 216,4	5 288,8
1997	246 301,9	6 961,2	7 897,1	433 235,6	12 053,0	13 644,5
1998	172 594,0	4 789,6	5 385,7	687 597,6	19 189,0	21 761,9
1999	163 456,7	4 425,9	4 705,3	1 024 029,0	27 801,4	29 691,6
2000	264 145,3	7 390,0	6 971,1	958 687,6	26 866,9	25 153,4
2001	128 799,1	3 780,7	3 393,5	1 858 379,7	54 615,9	49 041,9
2002	197 397,6	6 413,8	6 036,9	1 595 673,6	51 870,6	49 106,8
2003	257 442,5	8 068,6	9 187,4	1 110 103,9	34 909,5	39 246,8
2004	479 661,6	15 038,3	18 744,3	692 479,8	21 621,9	26 814,5
2005	1 041 172,9	34 957,6	43 642,8	533 241,0	17 912,3	22 382,7
2006	848 895,6	29 946,5	37 585,6	598 920,6	21 104,8	26 382,2
2007	1 013 018,8	36 528,2	50 115,8	508 858,2	18 387,8	25 231,5
2008	852 042,5	34 223,0	50 408,3	643 151,3	25 693,0	37 456,9
2009	463 858,9	17 572,3	24 510,5	585 711,5	22 087,4	30 762,4
2010	389 867,2	15 391,1	20 447,7	529 907,6	20 938,9	27 677,8

¹⁾ V období 1993 - 1998 objem obchodů v XEU / ¹⁾ In period 1993 - 1998 - trade value in XEU

Měsíční objemy obchodů v roce 2010 (v mil.) / Monthly Trade Values in 2010 (in mil.)

Měsíc Month	Akcie / Shares			Dluhopisy / Bonds		
	CZK	EUR	USD	CZK	EUR	USD
01	40 009,5	1 636,3	2 188,5	51 509,5	2 108,4	2 809,2
02	28 421,1	1 171,3	1 598,7	37 559,2	1 548,4	2 112,9
03	39 645,7	1 624,4	2 276,0	42 763,4	1 751,9	2 454,0
04	30 420,9	1 251,4	1 808,3	34 729,6	1 429,4	2 070,6
05						
06						
07						
08						
09						
10						
11						
12						
2010	138 497,1	5 683,4	7 871,5	166 561,6	6 838,1	9 446,6

Tržní kapitalizace akcií na konci roku (v mil.) / Market Capitalization at the End of the Year - Shares (in mil.)

Rok Year	Domácí akcie / Domestic shares			Zahraniční akcie / Foreign shares			Celkem / Total		
	CZK	EUR ¹⁾	USD	CZK	EUR ¹⁾	USD	CZK	EUR ¹⁾	USD
1994	353 102,9	10 333,7	12 588,8	0,0	0,0	0,0	353 102,9	10 333,7	12 588,8
1995	478 634,1	14 053,5	17 992,4	0,0	0,0	0,0	478 634,1	14 053,5	17 992,4
1996	539 242,2	15 903,1	19 729,3	0,0	0,0	0,0	539 242,2	15 903,1	19 729,3
1997	495 680,5	12 968,5	14 311,1	0,0	0,0	0,0	495 680,5	12 968,5	14 311,1
1998	416 202,1	11 884,4	13 940,8	0,0	0,0	0,0	416 202,1	11 884,4	13 940,8
1999	479 649,6	13 275,7	13 331,4	0,0	0,0	0,0	479 649,6	13 275,7	13 331,4
2000	442 893,8	12 621,7	11 712,7	0,0	0,0	0,0	442 893,8	12 621,7	11 712,7
2001	340 250,7	10 639,5	9 383,9	0,0	0,0	0,0	340 250,7	10 639,5	9 383,9
2002	357 909,5	11 326,3	11 874,5	120 128,8	3 801,5	3 985,6	478 038,3	15 127,8	15 860,1
2003	453 521,2	13 995,4	17 678,4	190 961,8	5 893,0	7 443,7	644 483,0	19 888,4	25 122,1
2004	660 289,3	21 720,0	29 551,1	315 484,7	10 377,8	14 119,4	975 774,0	32 097,8	43 670,5
2005	900 880,6	31 059,5	36 639,0	429 932,6	14 822,7	17 485,5	1 330 813,2	45 882,2	54 124,5
2006	953 895,5	34 693,4	45 693,4	638 101,0	23 207,9	30 566,2	1 591 996,5	57 901,3	76 259,7
2007	1 275 506,2	47 987,4	70 485,5	566 176,3	21 300,8	31 287,4	1 841 682,5	69 288,3	101 772,9
2008	788 650,6	29 615,1	41 758,5	303 081,3	11 381,2	16 047,9	1 091 731,9	40 996,3	57 806,4
2009	825 405,4	31 265,4	44 832,2	468 077,0	17 730,2	25 423,8	1 293 482,4	48 995,5	70 256,0
2010	805 237,0	31 922,2	42 394,3	582 767,5	23 102,8	30 681,7	1 388 004,5	55 025,0	73 075,9

¹⁾ V období 1993 - 1998 tržní kapitalizace v XEU / ¹⁾ In period 1993 - 1998 - market capitalization in XEU

Tržní kapitalizace akciového trhu v roce 2010 (v mil.) / Shares Market Capitalization in 2010 (in mil.)

Měsíc - konec Month - end	Domácí akcie / Domestic shares			Zahraniční akcie / Foreign shares			Celkem / Total		
	CZK	EUR	USD	CZK	EUR	USD	CZK	EUR	USD
01	831 981,3	34 336,8	47 015,2	575 715,3	23 760,4	32 533,6	1 407 696,6	58 097,3	79 548,9
02	815 722,0	33 499,9	46 353,1	603 487,9	24 783,9	34 293,0	1 419 209,9	58 283,8	80 646,1
03	864 982,8	35 247,9	50 074,3	579 942,0	23 632,5	33 573,1	1 444 924,8	58 880,4	83 647,4
04	896 529,0	37 031,4	55 028,8	555 846,0	22 959,4	34 117,7	1 452 375,1	59 990,7	89 146,5
05									
06									
07									
08									
09									
10									
11									
12									