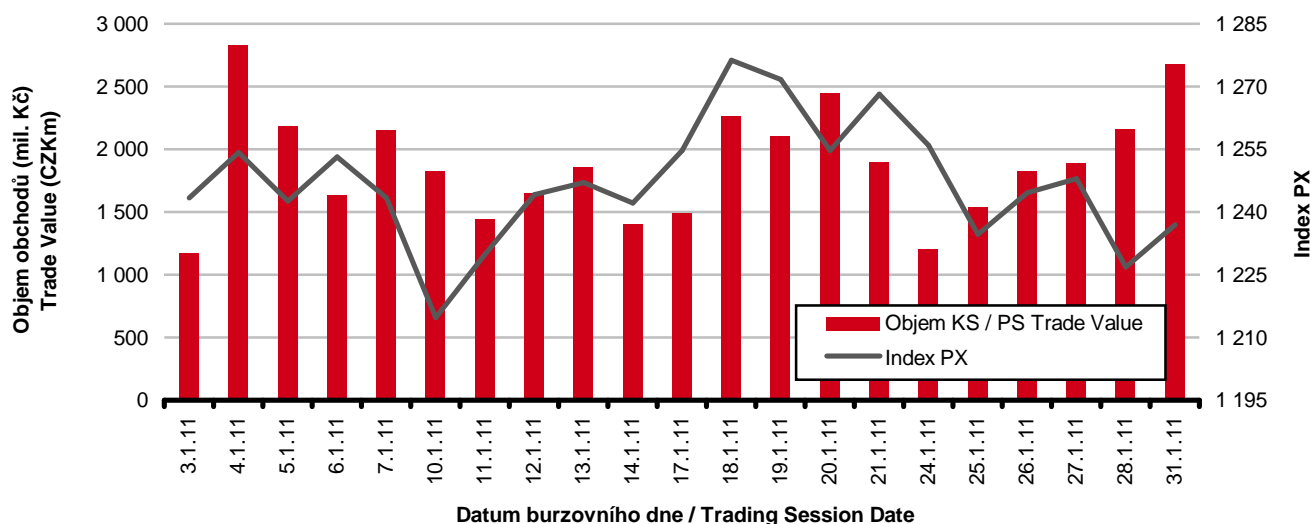


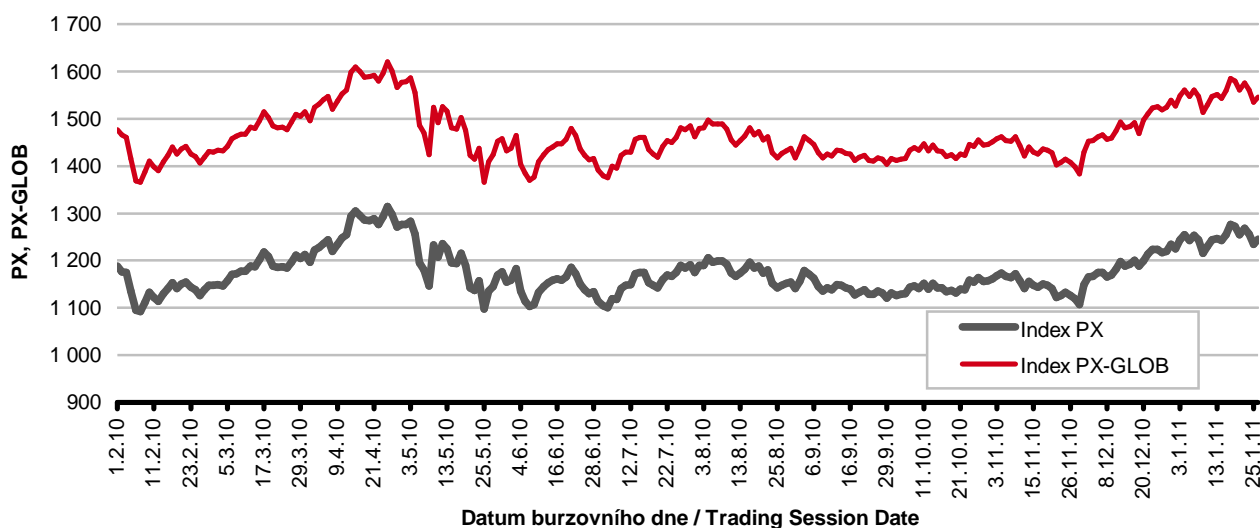
Burzovní indexy v hodnoceném měsíci Exchange Indices in the Month under Review

Index	Hodnota (konec měsíce)	Měsíční změna (%)	Roční změna (%)	Měsíční max.	Datum max.	Měsíční min.	Datum min.
	Value (End of Month)	Monthly Change (%)	Annual Change (%)	Monthly Max.	Date of Max.	Monthly Min.	Date of Min.
PX	1 236,90	0,99	5,12	1 276,30	18.1.2011	1 214,80	10.1.2011
PX-GLOB	1 541,40	0,92	5,30	1 584,60	18.1.2011	1 512,60	10.1.2011

Objem akciových obchodů v kurzotvorných segmentech a index PX Trade Value of Shares in Price-Generating Segments and PX Index



Vývoj indexů PX a PX-GLOB (12 měsíců) Exchange Indices in the Last 12 Months



Přehled objemů obchodů - akcie
Trade Value Summary - Shares

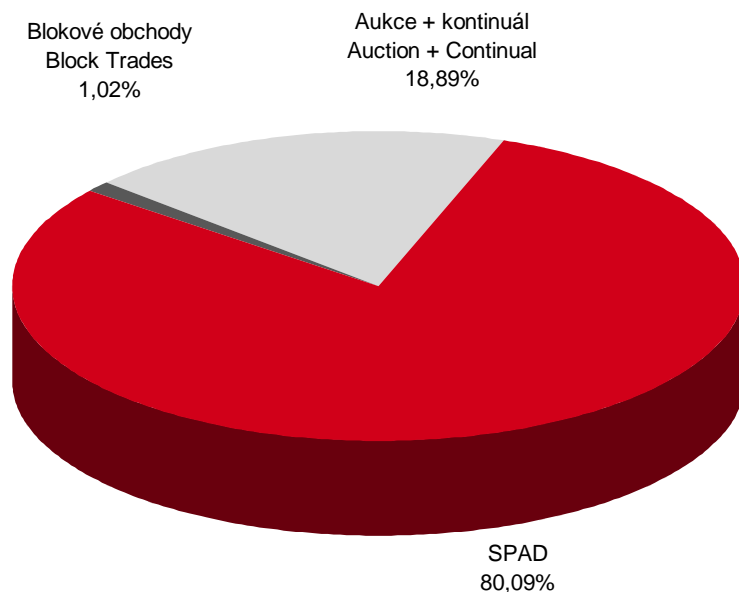
Trh		Počet emisí	Objem (tis. Kč)	Počet (ks)
Market		Number of Issues	Value (CZK 000s)	Volume (pieces)
Hlavní Main	KS / PS	15	39 362 971,991	66 716 934
	BO / BT		404 159,956	1 831 244
	Celk./Total		39 767 131,947	68 548 178
Volný Free	KS / PS	12	241 311,088	27 663
	BO / BT		1 024,100	931
	Celk./Total		242 335,188	28 594
Celkem Total	KS / PS	27	39 604 283,079	66 744 597
	BO / BT		405 184,056	1 832 175
	Celk./Total		40 009 467,135	68 576 772

Single count method

KS = Obchody kurzotvorných segmentů, BO = Blokové obchody

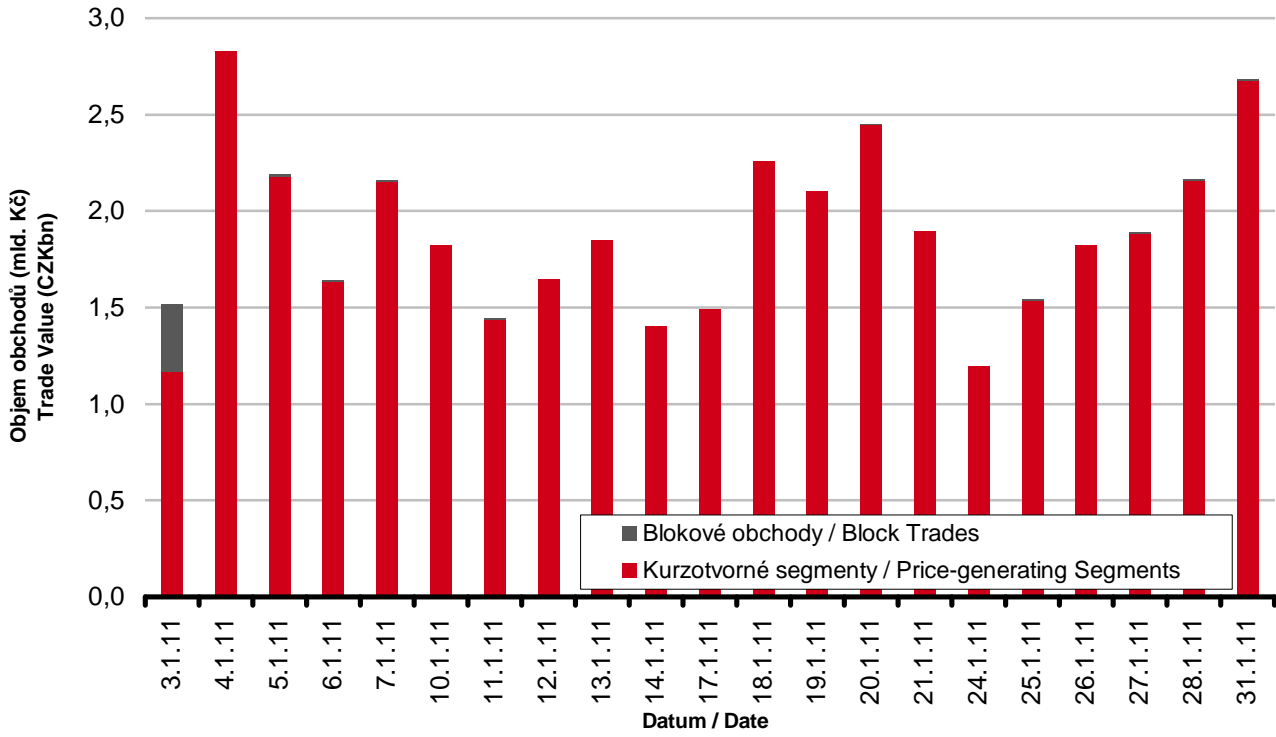
PS = Price-generating Segments, BT = Block Trades

Skaldba celkových objemů obchodů
Total Trade Value Structure

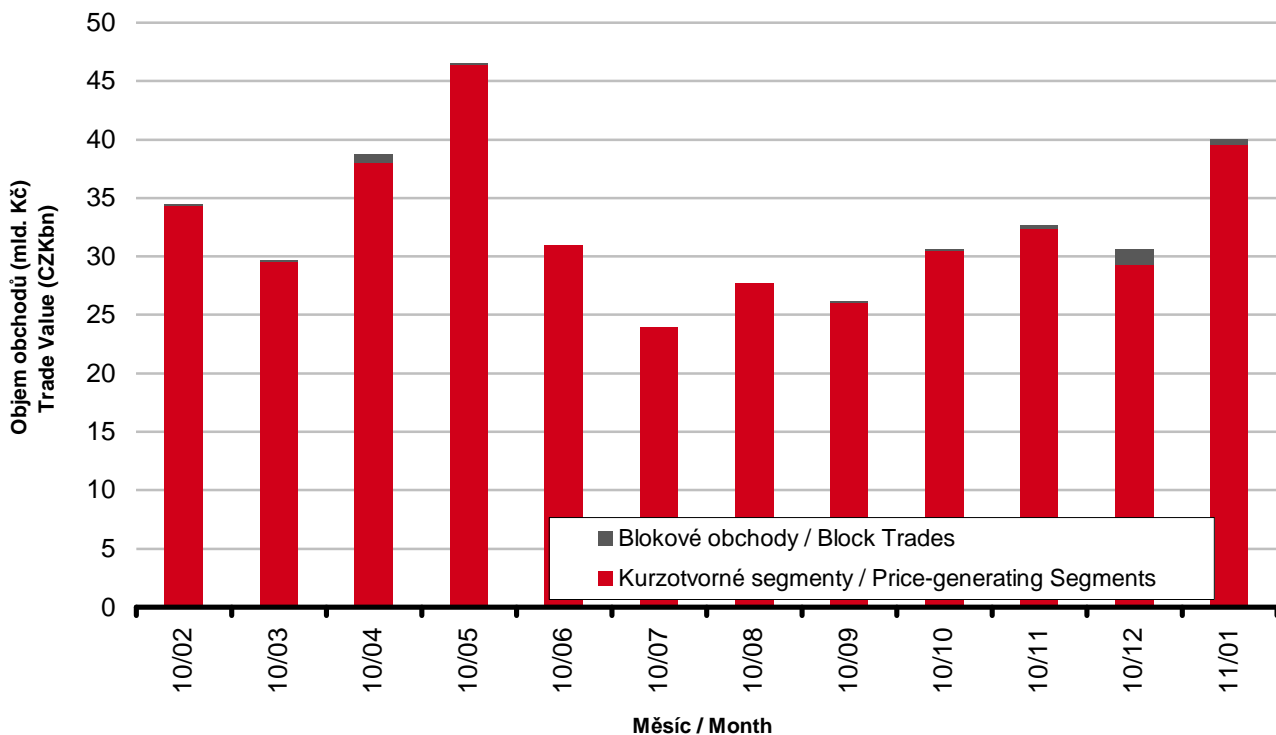


AKCIE / SHARES

Objemy akciových obchodů v hodnoceném měsíci
Trade Values in the Month under Review - Shares



Měsíční objemy akciových obchodů
Monthly Trade Values - Shares



AKCIE / SHARES
Oborové objemy akciových obchodů a jejich podíl na celku
Trade Value of Shares by Sector and as Percentage of the Total Value

Číslo	Obor	Počet emisí	Objem (mil. Kč)	Podíl (%)
No.	Sector	Number of Issues	Value (CZKm)	(%)
1	Zemědělství / Agriculture	0	0,000	0,00
2	Výroba potravin / Food Production	0	0,000	0,00
3	Výroba nápojů a tabáku / Beverages & Tobacco	1	241,021	0,60
4	Těžba, zpracování nerostů a rud / Mining	1	6 689,812	16,72
5	Textilní, oděvní, kožedělný / Textiles	1	68,433	0,17
6	Dřevařský a papírenský / Wood and Paper	1	0,000	0,00
7	Chemický, farmaceut., guma / Chemicals, Pharmacy, Rubber	2	752,726	1,88
8	Stavebnictví, stav. hmoty / Building	0	0,000	0,00
9	Hutnictví, zpracování kovů / Metallurgy	0	0,000	0,00
10	Strojírenství / Mechanical Engineering	0	0,000	0,00
11	Elektrotechnika, elektronika / Electrical Engineering, Electronics	0	0,000	0,00
12	Energetika / Energy	5	15 339,881	38,34
13	Doprava a spoje / Transportation	2	4 180,466	10,45
14	Obchod / Trade	1	0,099	0,00
15	Peněžnictví / Finance and Banking	3	11 230,304	28,07
16	Služby / Services	8	206,200	0,52
17	Bižuterie, sklo a keramika / Jewelry, Glass, Ceramics	0	0,000	0,00
18	Investiční fondy / Investment Funds	0	0,000	0,00
19	Ostatní / Others	2	1 300,526	3,25
	CELKEM / TOTAL	27	40 009,467	100,00

Emise akcií s největšími celkovými objemy obchodů
Issues of Shares with the Highest Total Trade Value

	ISIN	Název	Trh ¹⁾	Objem (mil. Kč)	Podíl (%)	Kumul. (%)
	ISIN	Issuer	Market ¹⁾	Value (CZKm)	(%)	Cumul. (%)
1	CZ0005112300	ČEZ	A	15 339,708	38,34	38,34
2	CZ0008019106	KOMERČNÍ BANKA	A	6 814,210	17,03	55,37
3	NL0006282204	NWR	A	6 689,812	16,72	72,09
4	AT0000652011	ERSTE GROUP BANK	A	4 295,319	10,74	82,83
5	CZ0009093209	TELEFÓNICA O2 C.R.	A	4 180,457	10,45	93,28
6	BMG200452024	CETV	A	1 260,712	3,15	96,43
7	CZ0009091500	UNIPETROL	A	752,726	1,88	98,31
8	CS0008418869	PHILIP MORRIS ČR	C	241,021	0,60	98,91
9	AT0000908504	VIG	A	120,775	0,30	99,21
10	NL0009604859	FORTUNA	A	93,562	0,23	99,45
11	LU0275164910	PEGAS NONWOVENS	A	68,433	0,17	99,62
12	LU0122624777	ORCO	A	66,643	0,17	99,78
13	US4824702009	KITD	A	39,814	0,10	99,88
14	NL0006033375	AAA	A	29,774	0,07	99,96
15	LU0259919230	ECM	A	15,188	0,04	100,00

1) A=Hlavní C=Volný / A=Main C=Free

Sumarizace Tržních kapitalizací (konec měsíce)
Market Capitalization Summary (Month-End)

Trh Market	Tržní kapitalizace (mil. Kč) Market Capitalization (CZKm)	Počet emisí Number of Issues
Hlavní / Main	1 347 755,8	15
Volný / Free	59 940,8	12
Celkem / Total	1 407 696,6	27
Z toho: / Of which:		
Dom. emise / Domestic Issues	831 981,3	16
Zahr. emise / Foreign Issues	575 715,3	11

Emise akcií s největšími tržními kapitalizacemi (konec měsíce)
Issues of Shares with the Highest Market Capitalization (Month-End)

	ISIN	Název Issuer	Trh ¹⁾ Market	Tržní kapit. (mil. Kč) Market Capit. (CZKm)	Podíl (%) (%)	Kumul. (%) Cumul. (%)
1	CZ0005112300	ČEZ	A	448 145,5	31,84	31,84
2	AT0000652011	ERSTE GROUP BANK	A	335 140,2	23,81	55,64
3	CZ0008019106	KOMERČNÍ BANKA	A	160 439,6	11,40	67,04
4	CZ0009093209	TELEFÓNICA O2 C.R.	A	130 124,3	9,24	76,28
5	AT0000908504	VIG	A	122 252,8	8,68	84,97
6	NL0006282204	NWR	A	75 677,4	5,38	90,34
7	CZ0009091500	UNIPETROL	A	33 331,1	2,37	92,71
8	CZ0005078154	PRAŽSKÁ ENERGETIKA	C	20 428,1	1,45	94,16
9	CS0008418869	PHILIP MORRIS ČR	C	19 596,3	1,39	95,56
10	BMG200452024	CETV	A	18 418,2	1,31	96,86
11	CZ0005084459	SM PLYNÁRENSKÁ	C	9 717,1	0,69	97,55
12	BE0003878957	VGP	A	6 764,2	0,48	98,03
13	NL0009604859	FORTUNA	A	5 356,0	0,38	98,42
14	CZ0005092551	VČ PLYNÁRENSKÁ	C	4 439,2	0,32	98,73
15	LU0275164910	PEGAS NONWOVENS	A	4 125,5	0,29	99,02
16	US4824702009	KITD	A	3 614,6	0,26	99,28
17	LU0122624777	ORCO	A	2 129,8	0,15	99,43
18	NL0006033375	AAA	A	1 680,4	0,12	99,55
19	CZ0009055158	PRAŽSKÉ SLUŽBY	C	1 271,4	0,09	99,64
20	CS0008419750	ENERGOAQUA	C	1 066,9	0,08	99,72

Indikátory hlavního trhu (konec měsíce)
Indicators Main Market (Month-End)

Indikátor Indicator	P/E P/E	P/BV P/BV	Dividendový výnos (%) Dividend Yields (%)
Hodnota Value	10,45	2,34	6,20

1) A=Hlavní C=Volný / A=Main C=Free

AKCIE / SHARES
Emise akcií s největším růstem kurzů (objem ks nad 50 000 Kč)
Issues of Shares with the Highest Price Rise (PSA Value above CZK 50,000)

	ISIN	Název	Trh ¹⁾	Kurz 30.12.10	Kurz 31.1.11	Změna (%)	Objem KS (tis. Kč)
	ISIN	Issuer	Market ¹⁾	Price 30.12.10	Price 31.1.11	Change (%)	PS Value (CZK 000s)
1	CZ0005092551	VČ PLYNÁRENSKÁ	C	4 970,00	7 002,00	40,9	133
2	NL0006033375	AAA	A	21,95	24,80	13,0	29 774
3	CZ0005112300	ČEZ	A	783,00	833,00	6,4	15 320 297
4	CZ0009093209	TELEFÓNICA O2 C.R.	A	381,50	404,00	5,9	4 180 457
5	NL0006282204	NWR	A	271,00	285,90	5,5	6 682 743
6							
7							
8							
9							
10							
11							
12							
13							
14							
15							
16							
17							
18							
19							
20							

Emise akcií s největším poklesem kurzů (objem ks nad 50 000 Kč)
Issues of Shares with the Highest Price Decline (PSA Value above CZK 50,000)

	ISIN	Název	Trh ¹⁾	Kurz 30.12.10	Kurz 31.1.11	Změna (%)	Objem KS (tis. Kč)
	ISIN	Issuer	Market ¹⁾	Price 30.12.10	Price 31.1.11	Change (%)	PS Value (CZK 000s)
1	US4824702009	KITD	A	307,50	255,00	- 17,1	39 814
2	BMG200452024	CETV	A	384,50	324,00	- 15,7	1 255 048
3	LU0259919230	ECM	A	92,25	80,99	- 12,2	15 188
4	CZ0005088559	TOMA	C	700,00	645,00	- 7,9	99
5	CZ0009091500	UNIPETROL	A	197,00	183,81	- 6,7	404 129
6	CZ0008019106	KOMERČNÍ BANKA	A	4 435,00	4 221,00	- 4,8	6 801 224
7	LU0275164910	PEGAS NONWOVENS	A	468,00	447,00	- 4,5	68 433
8	AT0000908504	VIG	A	995,60	955,10	- 4,1	120 775
9	LU0122624777	ORCO	A	183,41	176,98	- 3,5	66 643
10	NL0009604859	FORTUNA	A	103,70	103,00	- 0,7	93 562
11	AT0000652011	ERSTE GROUP BANK	A	890,00	886,20	- 0,4	4 284 887
12							
13							
14							
15							
16							
17							
18							
19							
20							

1) A=Hlavní C=Volný / A=Main C=Free

DLUHOPISY / BONDS
Přehled objemů obchodů - dluhopisy
Trade Value Summary - Bonds

Trh		Počet emisí	Objem (tis. Kč)	Počet (ks)
Market		Number of Issues	Value (CZK 000s)	Volume (pieces)
Hlavní	KS / PS	33	0,000	0
	BO / BT		50 753 925,601	4 719 303
	Celk./Total		50 753 925,601	4 719 303
Main	KS / PS	73	155,357	15
	BO / BT		755 375,386	38 638
	Celk./Total		755 530,743	38 653
Volný	KS / PS	106	155,357	15
	BO / BT		51 509 300,987	4 757 941
	Celk./Total		51 509 456,344	4 757 956
Free	KS / PS	106	155,357	15
	BO / BT		51 509 300,987	4 757 941
	Celk./Total		51 509 456,344	4 757 956
Celkem	KS / PS	106	155,357	15
	BO / BT		51 509 300,987	4 757 941
	Celk./Total		51 509 456,344	4 757 956
Total	KS / PS	106	155,357	15
	BO / BT		51 509 300,987	4 757 941
	Celk./Total		51 509 456,344	4 757 956

Single count method

KS = Obchody kurzotvorných segmentů, BO = Blokové obchody

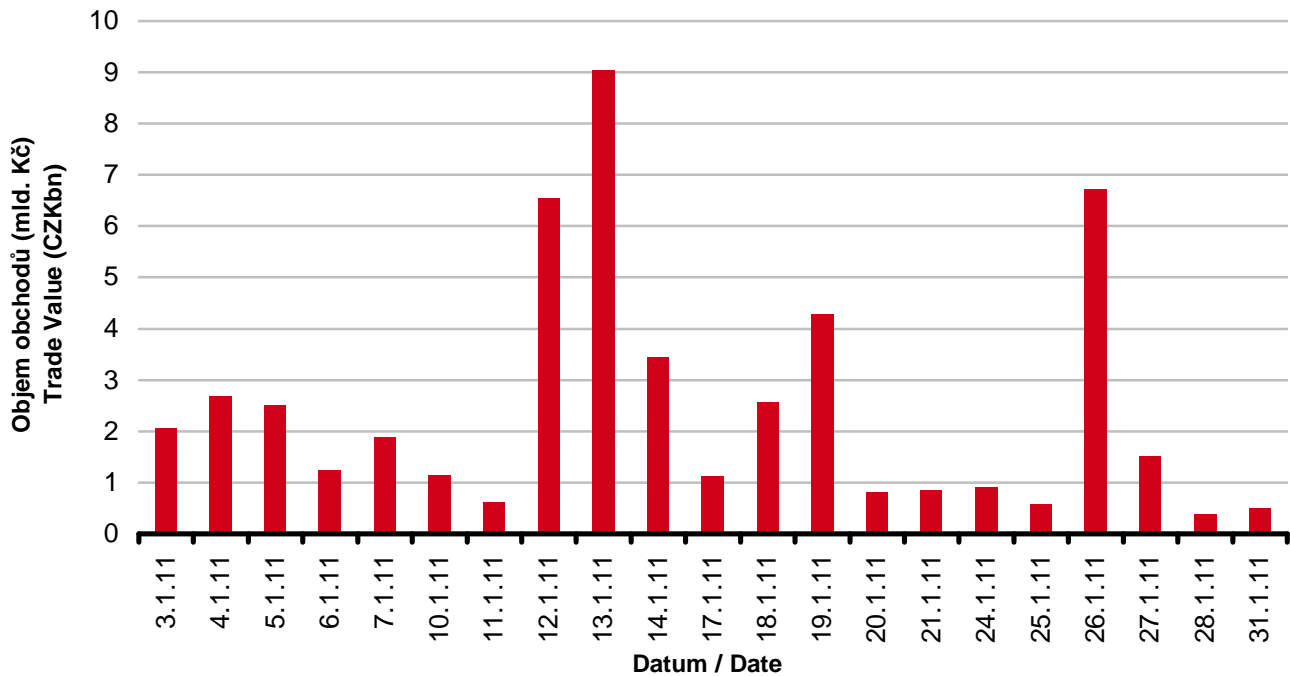
PS = Price-generating Segments, BT = Block Trades

Emise dluhopisů s největšími celkovými objemy obchodů
Bond Issues with the Highest Total Trade Value

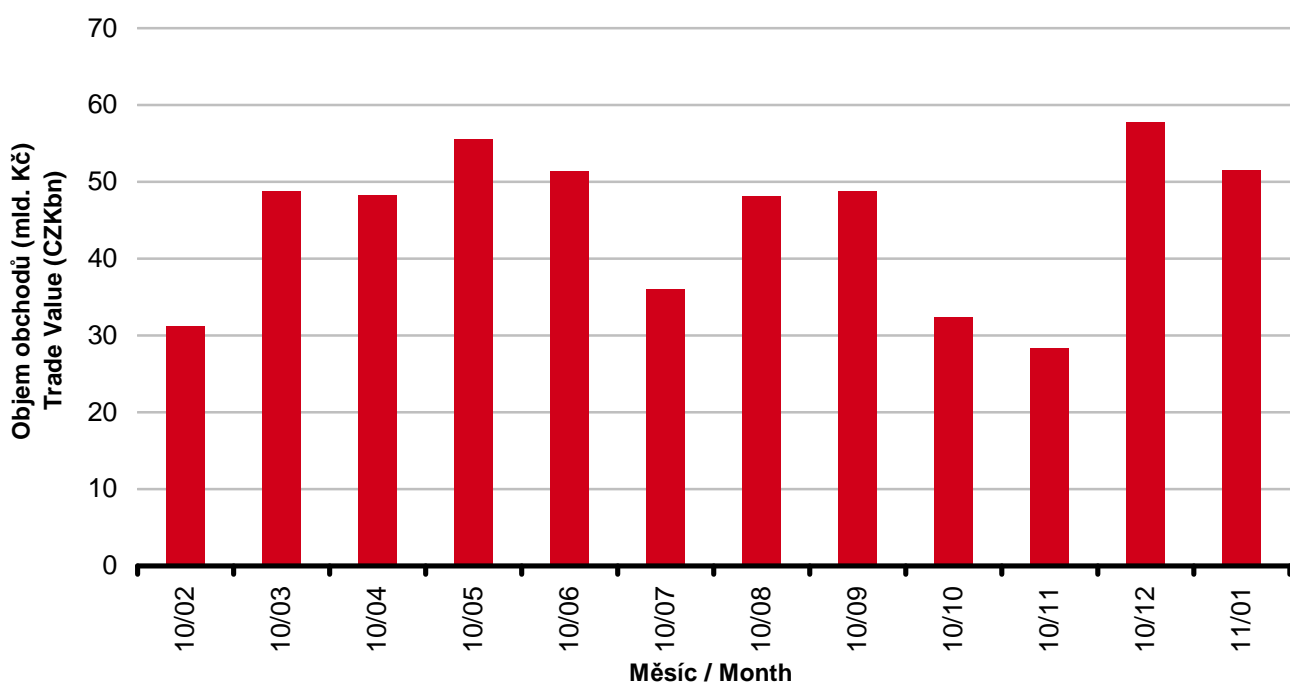
ISIN	Název	Trh ¹⁾	Objem (mil. Kč)	Podíl (%)	Kumul. (%)	
ISIN	Issue	Market ¹⁾	Value (CZKm)	(%)	Cumul. (%)	
1	CZ0001002547	ST.DLUHOP. 5,70/24	A	11 946,975	23,19	23,19
2	CZ0001002331	ST.DLUHOP. VAR/16	A	10 306,713	20,01	43,20
3	CZ0001002737	ST.DLUHOP. 3,40/15	A	5 399,614	10,48	53,69
4	CZ0001002471	ST.DLUHOP. 5,00/19	A	4 365,556	8,48	62,16
5	CZ0001001945	ST.DLUHOP. 4,70/22	A	2 865,828	5,56	67,72
6	CZ0001002729	ST.DLUHOP. 2,80/13	A	2 512,120	4,88	72,60
7	CZ0001001887	ST.DLUHOP. 3,55/12	A	1 764,717	3,43	76,03
8	CZ0001001317	ST.DLUHOP. 3,75/20	A	1 724,276	3,35	79,38
9	CZ0001000749	ST.DLUHOP. 6,95/16	A	1 443,879	2,80	82,18
10	CZ0001002505	ST.DLUHOP. VAR/12	A	1 427,578	2,77	84,95
11	CZ0001001143	ST.DLUHOP. 3,80/15	A	1 415,224	2,75	87,70
12	CZ0001002158	ST.DLUHOP. 4,10/11	A	1 313,298	2,55	90,25
13	CZ0001001903	ST.DLUHOP. 4,00/17	A	1 283,295	2,49	92,74
14	CZ0001000764	ST.DLUHOP. 6,55/11	A	951,378	1,85	94,59
15	CZ0001000822	ST.DLUHOP. 4,60/18	A	729,603	1,42	96,00
16	CZ0001000814	ST.DLUHOP. 3,70/13	A	690,586	1,34	97,34
17	CZ0001001796	ST.DLUHOP. 4,20/36	A	375,018	0,73	98,07
18	CZ0003701187	ČS VAR/16	C	258,499	0,50	98,57
19	CZ0002002066	HZL RBCZ 4,45/11	C	205,361	0,40	98,97
20	CZ0001002851	ST.DLUHOP. 3,85/21	A	129,181	0,25	99,22

1) A=Hlavní C=Volný / A=Main C=Free

Objemy dluhopisových obchodů v hodnoceném měsíci
Trade Values in the Month under Review - Bonds



Měsíční objemy dluhopisových obchodů
Monthly Trade Values - Bonds



OSTATNÍ PRODUKTY / OTHER PRODUCTS
Derivátový trh
Derivatives Market

Finanční instrument Financial Instrument	Počet sérií Number of Series	Zobchodované kontrakty Traded Contracts	Objem (CZK) Value (CZK)	Počet obchodů Number of Trades
Futures	6	173	19 064 000,00	68

Certifikáty
Certificates

Druh certifikátu Type of Certificate	Počet emisí Number of Issues	Zobchod. kusy Traded Volume	Objem (CZK) Value (CZK)	Počet obchodů Number of Trades
Basket	2	0	0,00	0
Bonus	6	11 617	13 674 625,00	7
Garantovaný	5	48 174	4 681 748,00	4
Index	20	8 065	1 204 167,00	7
Turbo	9	152 400	9 047 050,00	30

Warranty
Warrants

Počet emisí Number of Issues	Zobchod. kusy Traded Volume	Objem (CZK) Value (CZK)	Počet obchodů Number of Trades
2	0	0,00	0

Roční objemy obchodů (v mil.) / Yearly Trade Values (in mil.)

Rok Year	Akcie + PL / Shares + Units			Dluhopisy / Bonds		
	CZK	EUR ¹⁾	USD	CZK	EUR ¹⁾	USD
1993	7 129,5	212,7	241,6	1 890,5	56,2	64,5
1994	42 593,9	1 252,7	1 475,3	19 432,3	568,0	684,5
1995	125 642,8	3 671,3	4 753,5	69 764,1	2 035,3	2 633,3
1996	249 935,2	7 348,9	9 188,8	143 264,3	4 216,4	5 288,8
1997	246 301,9	6 961,2	7 897,1	433 235,6	12 053,0	13 644,5
1998	172 594,0	4 789,6	5 385,7	687 597,6	19 189,0	21 761,9
1999	163 456,7	4 425,9	4 705,3	1 024 029,0	27 801,4	29 691,6
2000	264 145,3	7 390,0	6 971,1	958 687,6	26 866,9	25 153,4
2001	128 799,1	3 780,7	3 393,5	1 858 379,7	54 615,9	49 041,9
2002	197 397,6	6 413,8	6 036,9	1 595 673,6	51 870,6	49 106,8
2003	257 442,5	8 068,6	9 187,4	1 110 103,9	34 909,5	39 246,8
2004	479 661,6	15 038,3	18 744,3	692 479,8	21 621,9	26 814,5
2005	1 041 172,9	34 957,6	43 642,8	533 241,0	17 912,3	22 382,7
2006	848 895,6	29 946,5	37 585,6	598 920,6	21 104,8	26 382,2
2007	1 013 018,8	36 528,2	50 115,8	508 858,2	18 387,8	25 231,5
2008	852 042,5	34 223,0	50 408,3	643 151,3	25 693,0	37 456,9
2009	463 858,9	17 572,3	24 510,5	585 711,5	22 087,4	30 762,4
2010	389 867,2	15 391,1	20 447,7	529 907,6	20 938,9	27 677,8

¹⁾ V období 1993 - 1998 objem obchodů v XEU / ¹⁾ In period 1993 - 1998 - trade value in XEU

Měsíční objemy obchodů v roce 2010 (v mil.) / Monthly Trade Values in 2010 (in mil.)

Měsíc Month	Akcie / Shares			Dluhopisy / Bonds		
	CZK	EUR	USD	CZK	EUR	USD
01	40 009,5	1 636,3	2 188,5	51 509,5	2 108,4	2 809,2
02						
03						
04						
05						
06						
07						
08						
09						
10						
11						
12						
2010	40 009,5	1 636,3	2 188,5	51 509,5	2 108,4	2 809,2

Tržní kapitalizace akcií na konci roku (v mil.) / Market Capitalization at the End of the Year - Shares (in mil.)

Rok Year	Domácí akcie / Domestic shares			Zahraniční akcie / Foreign shares			Celkem / Total		
	CZK	EUR ¹⁾	USD	CZK	EUR ¹⁾	USD	CZK	EUR ¹⁾	USD
1994	353 102,9	10 333,7	12 588,8	0,0	0,0	0,0	353 102,9	10 333,7	12 588,8
1995	478 634,1	14 053,5	17 992,4	0,0	0,0	0,0	478 634,1	14 053,5	17 992,4
1996	539 242,2	15 903,1	19 729,3	0,0	0,0	0,0	539 242,2	15 903,1	19 729,3
1997	495 680,5	12 968,5	14 311,1	0,0	0,0	0,0	495 680,5	12 968,5	14 311,1
1998	416 202,1	11 884,4	13 940,8	0,0	0,0	0,0	416 202,1	11 884,4	13 940,8
1999	479 649,6	13 275,7	13 331,4	0,0	0,0	0,0	479 649,6	13 275,7	13 331,4
2000	442 893,8	12 621,7	11 712,7	0,0	0,0	0,0	442 893,8	12 621,7	11 712,7
2001	340 250,7	10 639,5	9 383,9	0,0	0,0	0,0	340 250,7	10 639,5	9 383,9
2002	357 909,5	11 326,3	11 874,5	120 128,8	3 801,5	3 985,6	478 038,3	15 127,8	15 860,1
2003	453 521,2	13 995,4	17 678,4	190 961,8	5 893,0	7 443,7	644 483,0	19 888,4	25 122,1
2004	660 289,3	21 720,0	29 551,1	315 484,7	10 377,8	14 119,4	975 774,0	32 097,8	43 670,5
2005	900 880,6	31 059,5	36 639,0	429 932,6	14 822,7	17 485,5	1 330 813,2	45 882,2	54 124,5
2006	953 895,5	34 693,4	45 693,4	638 101,0	23 207,9	30 566,2	1 591 996,5	57 901,3	76 259,7
2007	1 275 506,2	47 987,4	70 485,5	566 176,3	21 300,8	31 287,4	1 841 682,5	69 288,3	101 772,9
2008	788 650,6	29 615,1	41 758,5	303 081,3	11 381,2	16 047,9	1 091 731,9	40 996,3	57 806,4
2009	825 405,4	31 265,4	44 832,2	468 077,0	17 730,2	25 423,8	1 293 482,4	48 995,5	70 256,0
2010	805 237,0	31 922,2	42 394,3	582 767,5	23 102,8	30 681,7	1 388 004,5	55 025,0	73 075,9

¹⁾ V období 1993 - 1998 tržní kapitalizace v XEU / ¹⁾ In period 1993 - 1998 - market capitalization in XEU

Tržní kapitalizace akciového trhu v roce 2010 (v mil.) / Shares Market Capitalization in 2010 (in mil.)

Měsíc - konec Month - end	Domácí akcie / Domestic shares			Zahraniční akcie / Foreign shares			Celkem / Total		
	CZK	EUR	USD	CZK	EUR	USD	CZK	EUR	USD
01	831 981,3	34 336,8	47 015,2	575 715,3	23 760,4	32 533,6	1 407 696,6	58 097,3	79 548,9
02									
03									
04									
05									
06									
07									
08									
09									
10									
11									
12									