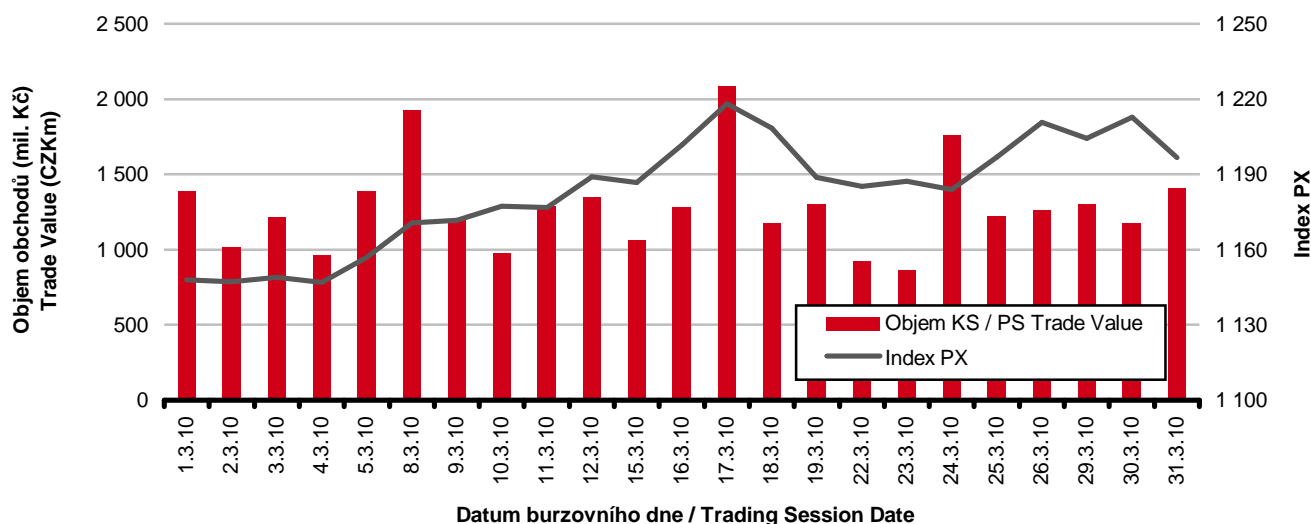


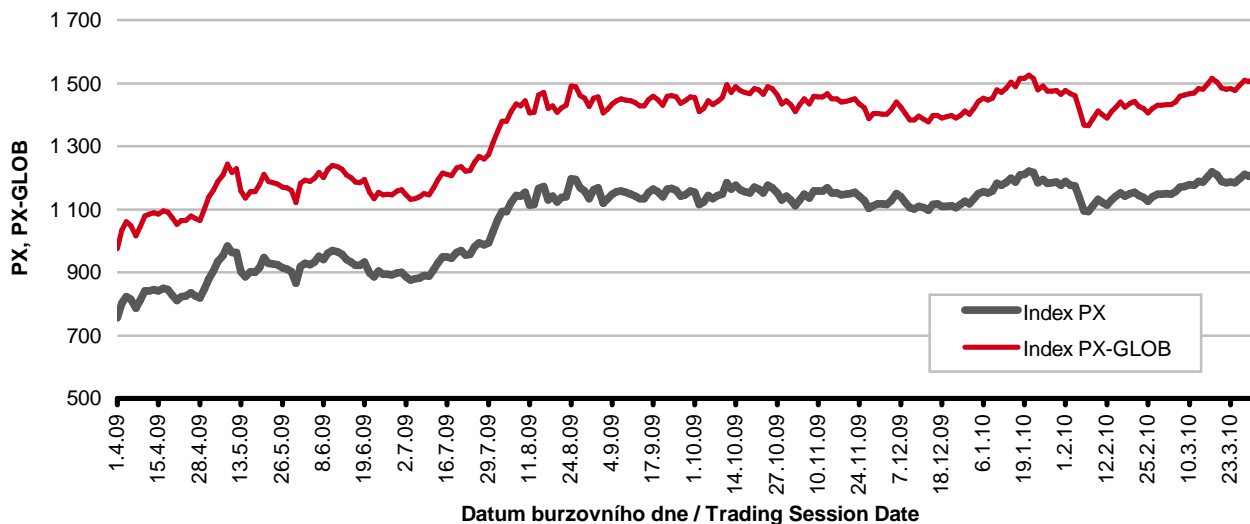
Burzovní indexy v hodnoceném měsíci Exchange Indices in the Month under Review

Index	Hodnota (konec měsíce)	Měsíční změna (%)	Roční změna (%)	Měsíční max.	Datum max.	Měsíční min.	Datum min.
	Value (End of Month)	Monthly Change (%)	Annual Change (%)	Monthly Max.	Date of Max.	Monthly Min.	Date of Min.
PX	1 196,80	5,10	59,64	1 218,10	17.3.2010	1 147,00	4.3.2010
PX-GLOB	1 495,20	5,37	55,60	1 514,60	17.3.2010	1 429,60	2.3.2010

Objem akiových obchodů v kurzotvorných segmentech a index PX Trade Value of Shares in Price-Generating Segments and PX Index



Vývoj indexů PX a PX-GLOB (12 měsíců) Exchange Indices in the Last 12 Months



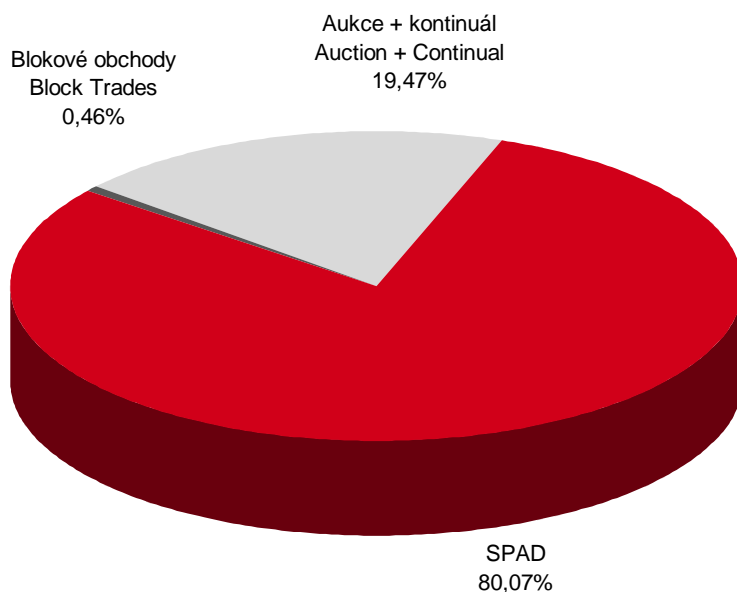
Přehled objemů obchodů - akcie
Trade Value Summary - Shares

Trh		Počet emisí	Objem (tis. Kč)	Počet (ks)
Market		Number of Issues	Value (CZK 000s)	Volume (pieces)
Hlavní Main	KS / PS	14	28 962 695,432	56 555 881
	BO / BT		118 698,146	352 112
	Celk./Total		29 081 393,578	56 907 993
Volný Free	KS / PS	12	576 821,618	69 585
	BO / BT		19 248,387	1 870
	Celk./Total		596 070,005	71 455
Celkem Total	KS / PS	26	29 539 517,051	56 625 466
	BO / BT		137 946,533	353 982
	Celk./Total		29 677 463,584	56 979 448

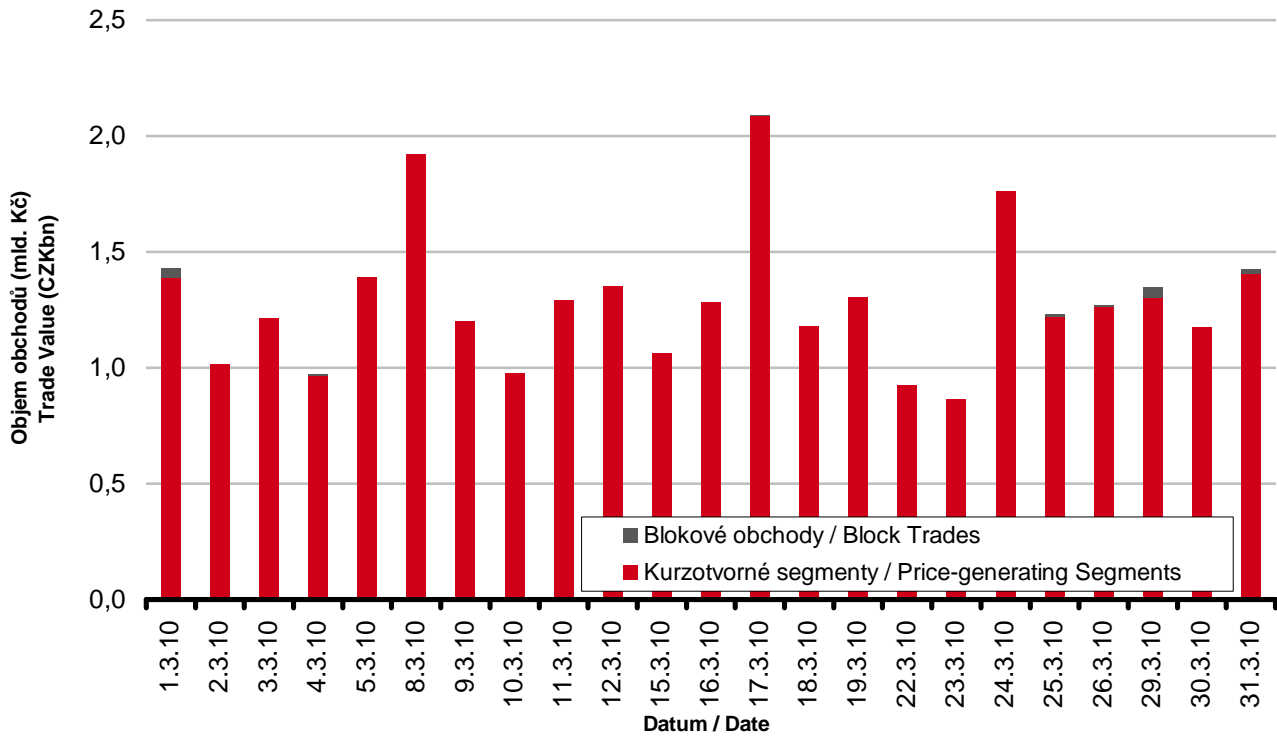
Single count method

KS = Obchody kurzotvorných segmentů, BO = Blokové obchody

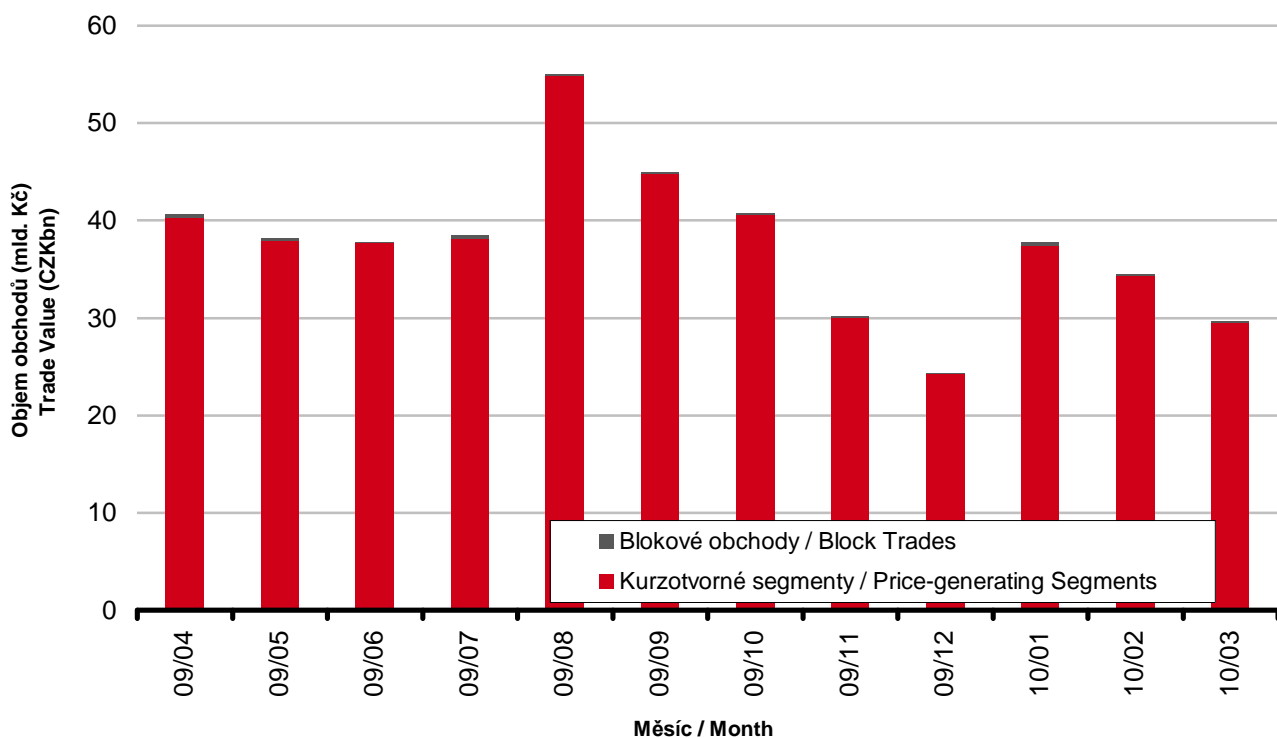
PS = Price-generating Segments, BT = Block Trades

Skaldba celkových objemů obchodů
Total Trade Value Structure


Objemy akciových obchodů v hodnoceném měsíci
Trade Values in the Month under Review - Shares



Měsíční objemy akciových obchodů
Monthly Trade Values - Shares



AKCIE / SHARES
Oborové objemy akciových obchodů a jejich podíl na celku
Trade Value of Shares by Sector and as Percentage of the Total Value

Číslo	Obor	Počet emisí	Objem (mil. Kč)	Podíl (%)
No.	Sector	Number of Issues	Value (CZKm)	(%)
1	Zemědělství / Agriculture	0	0,000	0,00
2	Výroba potravin / Food Production	0	0,000	0,00
3	Výroba nápojů a tabáku / Beverages & Tobacco	1	595,776	2,01
4	Těžba, zpracování nerostů a rud / Mining	1	4 286,971	14,45
5	Textilní, oděvní, kožedělný / Textiles	1	137,652	0,46
6	Dřevařský a papírenský / Wood and Paper	1	0,113	0,00
7	Chemický, farmaceut., guma / Chemicals, Pharmacy, Rubber	2	989,382	3,33
8	Stavebnictví, stav. hmoty / Building	0	0,000	0,00
9	Hutnictví, zpracování kovů / Metallurgy	0	0,000	0,00
10	Strojírenství / Mechanical Engineering	0	0,000	0,00
11	Elektrotechnika, elektronika / Electrical Engineering, Electronics	0	0,000	0,00
12	Energetika / Energy	5	9 321,264	31,41
13	Doprava a spoje / Transportation	2	2 870,500	9,67
14	Obchod / Trade	1	0,002	0,00
15	Peněžnictví / Finance and Banking	3	9 854,128	33,20
16	Služby / Services	7	125,890	0,42
17	Bižuterie, sklo a keramika / Jewelry, Glass, Ceramics	0	0,000	0,00
18	Investiční fondy / Investment Funds	0	0,000	0,00
19	Ostatní / Others	2	1 495,785	5,04
	CELKEM / TOTAL	26	29 677,464	100,00

Emise akcií s největšími celkovými objemy obchodů
Issues of Shares with the Highest Total Trade Value

	ISIN	Název	Trh ¹⁾	Objem (mil. Kč)	Podíl (%)	Kumul. (%)
	ISIN	Issuer	Market ¹⁾	Value (CZKm)	(%)	Cumul. (%)
1	CZ0005112300	ČEZ	A	9 321,091	31	31,41
2	CZ0008019106	KOMERČNÍ BANKA	A	5 016,688	17	48,31
3	AT0000652011	ERSTE GROUP BANK	A	4 739,622	16	64,28
4	NL0006282204	NWR	A	4 286,971	14	78,73
5	CZ0009093209	TELEFÓNICA O2 C.R.	A	2 870,500	10	88,40
6	BMG200452024	CETV	A	1 476,321	5	93,37
7	CZ0009091500	UNIPETROL	A	989,382	3	96,71
8	CS0008418869	PHILIP MORRIS ČR	C	595,776	2	98,72
9	LU0275164910	PEGAS NONWOVENS	A	137,652	0	99,18
10	AT0000908504	VIG	A	97,818	0	99,51
11	LU0122624777	ORCO	A	90,430	0	99,81
12	LU0259919230	ECM	A	24,169	0	99,90
13	US4824702009	KITD	A	19,464	0	99,96
14	NL0006033375	AAA	A	11,285	0	100,00
15	CZ0005078154	PRAŽSKÁ ENERGETIKA	C	0,173	0	100,00

1) A=Hlavní C=Volný / A=Main C=Free

AKCIE / SHARES
Sumarizace Tržních kapitalizací (konec měsíce)
Market Capitalization Summary (Month-End)

Trh Market	Tržní kapitalizace (mil. Kč) Market Capitalization (CZKm)	Počet emisí Number of Issues
Hlavní / Main	1 321 694,1	14
Volný / Free	54 102,2	12
Celkem / Total	1 375 796,3	26
Z toho: / Of which:		
Dom. emise / Domestic Issues	847 654,7	16
Zahr. emise / Foreign Issues	528 141,6	10

Emise akcií s největšími tržními kapitalizacemi (konec měsíce)
Issues of Shares with the Highest Market Capitalization (Month-End)

	ISIN	Název Issuer	Trh ¹⁾ Market	Tržní kapit. (mil. Kč) Market Capit. (CZKm)	Podíl (%) (%)	Kumul. (%) Cumul. (%)
1	CZ0005112300	ČEZ	A	477 734,9	34,72	34,72
2	AT0000652011	ERSTE GROUP BANK	A	294 025,7	21,37	56,10
3	CZ0008019106	KOMERČNÍ BANKA	A	145 007,6	10,54	66,64
4	CZ0009093209	TELEFÓNICA O2 C.R.	A	141 397,5	10,28	76,91
5	AT0000908504	VIG	A	126 272,0	9,18	86,09
6	NL0006282204	NWR	A	57 624,0	4,19	90,28
7	BMG200452024	CETV	A	30 803,0	2,24	92,52
8	CZ0009091500	UNIPETROL	A	29 412,5	2,14	94,66
9	CS0008418869	PHILIP MORRIS ČR	C	18 945,6	1,38	96,03
10	CZ0005078154	PRAŽSKÁ ENERGETIKA	C	18 387,6	1,34	97,37
11	CZ0005084459	SM PLYNÁRENSKÁ	C	8 015,1	0,58	97,95
12	BE0003878957	VGP	A	6 764,2	0,49	98,44
13	LU0275164910	PEGAS NONWOVENS	A	4 146,8	0,30	98,75
14	US4824702009	KITD	A	3 457,2	0,25	99,00
15	CZ0005092551	VČ PLYNÁRENSKÁ	C	3 312,6	0,24	99,24
16	LU0122624777	ORCO	A	2 079,3	0,15	99,39
17	LU0259919230	ECM	A	1 984,9	0,14	99,53
18	CZ0009055158	PRAŽSKÉ SLUŽBY	C	1 271,4	0,09	99,63
19	CS0008419750	ENERGOAQUA	C	1 016,5	0,07	99,70
20	NL0006033375	AAA	A	984,5	0,07	99,77

Indikátory hlavního trhu (konec měsíce)
Indicators Main Market (Month-End)

Indikátor Indicator	P/E P/E	P/BV P/BV	Dividendový výnos (%) Dividend Yields (%)
Hodnota Value	11,06	2,41	6,28

1) A=Hlavní C=Volný / A=Main C=Free

AKCIE / SHARES
Emise akcií s největším růstem kurzů (objem ks nad 50 000 Kč)
Issues of Shares with the Highest Price Rise (PSA Value above CZK 50,000)

	ISIN	Název	Trh ¹⁾	Kurz 26.2.10	Kurz 31.3.10	Změna (%)	Objem KS (tis. Kč)
	ISIN	Issuer	Market ¹⁾	Price 26.2.10	Price 31.3.10	Change (%)	PS Value (CZK 000s)
1	US4824702009	KITD	A	178,02	243,90	37,0	19 464
2	NL0006282204	NWR	A	178,00	218,00	22,5	4 286 654
3	CZ0009091500	UNIPETROL	A	135,50	162,20	19,7	966 613
4	AT0000652011	ERSTE GROUP BANK	A	705,50	778,00	10,3	4 738 595
5	BMG200452024	CETV	A	506,00	549,60	8,6	1 422 686
6	AT0000908504	VIG	A	916,10	986,50	7,7	97 818
7	CZ0005078154	PRAŽSKÁ ENERGETIKA	C	6 880,00	7 200,00	4,7	173
8	NL0006033375	AAA	A	13,90	14,53	4,5	11 285
9	LU0275164910	PEGAS NONWOVENS	A	435,00	449,30	3,3	137 562
10	LU0122624777	ORCO	A	184,51	190,00	3,0	90 430
11	CZ0005112300	ČEZ	A	870,10	888,00	2,1	9 316 521
12	CZ0008019106	KOMERČNÍ BANKA	A	3 750,00	3 815,00	1,7	5 016 051
13							
14							
15							
16							
17							
18							
19							
20							

Emise akcií s největším poklesem kurzů (objem ks nad 50 000 Kč)
Issues of Shares with the Highest Price Decline (PSA Value above CZK 50,000)

	ISIN	Název	Trh ¹⁾	Kurz 26.2.10	Kurz 31.3.10	Změna (%)	Objem KS (tis. Kč)
	ISIN	Issuer	Market ¹⁾	Price 26.2.10	Price 31.3.10	Change (%)	PS Value (CZK 000s)
1	CS0008418869	PHILIP MORRIS ČR	C	10 300,00	9 900,00	-3,9	576 528
2	CZ0009093209	TELEFÓNICA O2 C.R.	A	449,00	439,00	-2,2	2 834 848
3	CZ0005005850	JČ PAPIRNY VĚTRNÍ	C	10,10	10,01	-0,9	113
4	LU0259919230	ECM	A	290,00	289,00	-0,3	24 169
5							
6							
7							
8							
9							
10							
11							
12							
13							
14							
15							
16							
17							
18							
19							
20							

1) A=Hlavní C=Volný / A=Main C=Free

DLUHOPISY / BONDS
Přehled objemů obchodů - dluhopisy
Trade Value Summary - Bonds

Trh		Počet emisí	Objem (tis. Kč)	Počet (ks)
Market		Number of Issues	Value (CZK 000s)	Volume (pieces)
Hlavní	KS / PS	38	1 048,750	103
	BO / BT		48 093 480,479	4 557 125
	Celk./Total		48 094 529,230	4 557 228
Main	KS / PS	78	633,242	59
	BO / BT		631 233,882	43 661
	Celk./Total		631 867,123	43 720
Volný	KS / PS	116	1 681,992	162
	BO / BT		48 724 714,361	4 600 786
	Celk./Total		48 726 396,353	4 600 948
Free	KS / PS	116	1 681,992	162
	BO / BT		48 724 714,361	4 600 786
	Celk./Total		48 726 396,353	4 600 948
Celkem	KS / PS	116	1 681,992	162
	BO / BT		48 724 714,361	4 600 786
	Celk./Total		48 726 396,353	4 600 948
Total	KS / PS	116	1 681,992	162
	BO / BT		48 724 714,361	4 600 786
	Celk./Total		48 726 396,353	4 600 948

Single count method

KS = Obchody kurzotvorných segmentů, BO = Blokové obchody

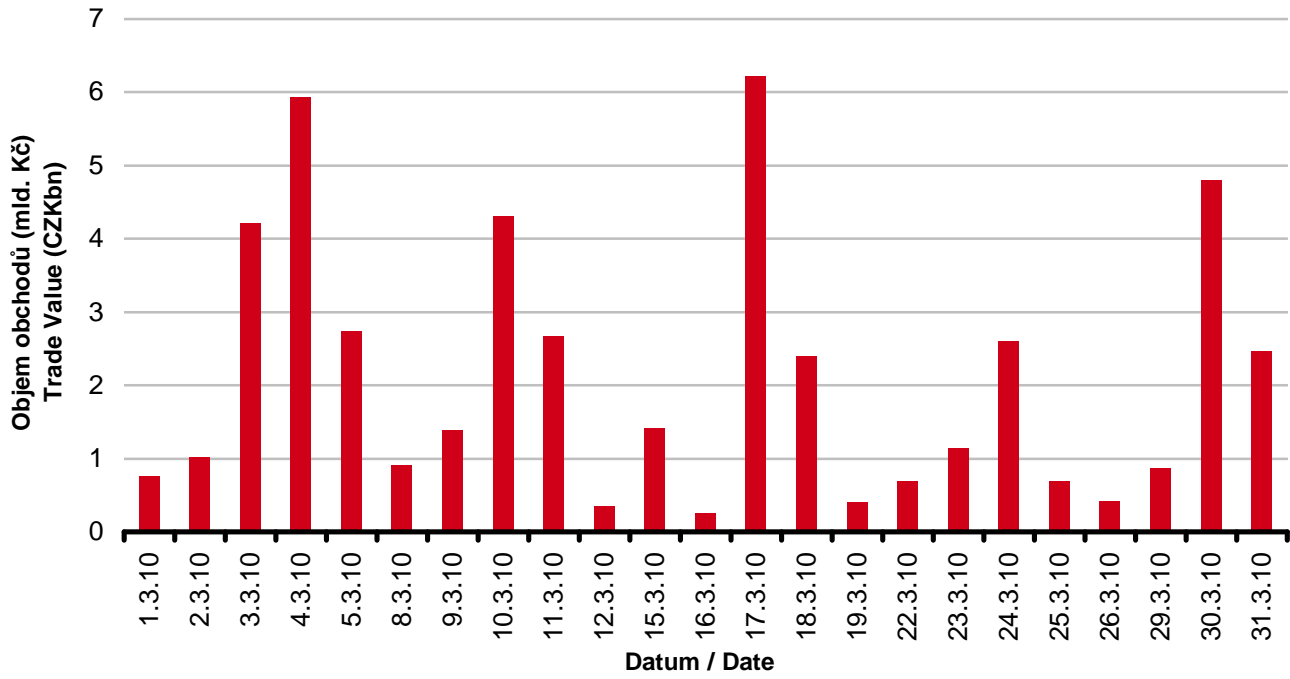
PS = Price-generating Segments, BT = Block Trades

Emise dluhopisů s největšími celkovými objemy obchodů
Bond Issues with the Highest Total Trade Value

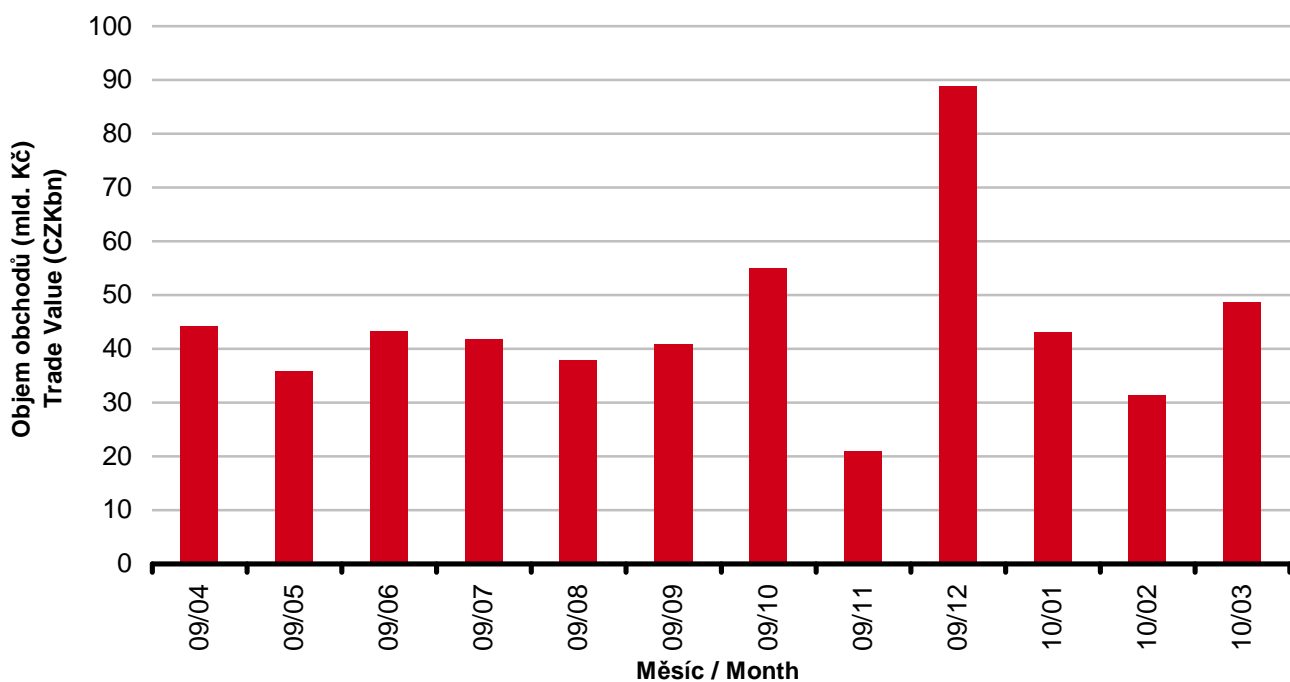
	ISIN	Název	Trh ¹⁾	Objem (mil. Kč)	Podíl (%)	Kumul. (%)
	ISIN	Issue	Market ¹⁾	Value (CZKm)	(%)	Cumul. (%)
1	CZ0001002158	ST.DLUHOP. 4,10/11	A	7 442,686	15,31	15,31
2	CZ0001002737	ST.DLUHOP. 3,40/15	A	7 435,541	15,30	30,61
3	CZ0001002471	ST.DLUHOP. 5,00/19	A	6 471,084	13,32	43,93
4	CZ0001002547	ST.DLUHOP. 5,70/24	A	5 160,828	10,62	54,55
5	CZ0001001143	ST.DLUHOP. 3,80/15	A	4 104,753	8,45	62,99
6	CZ0001001945	ST.DLUHOP. 4,70/22	A	3 236,233	6,66	69,65
7	CZ0001002729	ST.DLUHOP. 2,80/13	A	2 482,600	5,11	74,76
8	CZ0001000822	ST.DLUHOP. 4,60/18	A	2 028,262	4,17	78,93
9	CZ0001001887	ST.DLUHOP. 3,55/12	A	1 811,085	3,73	82,66
10	CZ0001001903	ST.DLUHOP. 4,00/17	A	1 545,856	3,18	85,84
11	CZ0001002331	ST.DLUHOP. VAR/16	A	1 224,033	2,52	88,36
12	CZ0001000814	ST.DLUHOP. 3,70/13	A	1 094,540	2,25	90,61
13	CZ0001001242	ST.DLUHOP. 2,55/10	A	981,516	2,02	92,63
14	CZ0001001317	ST.DLUHOP. 3,75/20	A	970,503	2,00	94,63
15	CZ0001002505	ST.DLUHOP. VAR/12	A	701,962	1,44	96,07
16	CZ0001000749	ST.DLUHOP. 6,95/16	A	364,091	0,75	96,82
17	CZ0001001796	ST.DLUHOP. 4,20/36	A	335,639	0,69	97,51
18	CZ0001000731	ST.DLUHOP. 6,40/10	A	264,218	0,54	98,06
19	CZ0001000764	ST.DLUHOP. 6,55/11	A	243,534	0,50	98,56
20	CZ0002001985	HZL WHB 5,80/12	C	242,878	0,50	99,06

1) A=Hlavní C=Volný / A=Main C=Free

Objemy dluhopisových obchodů v hodnoceném měsíci
Trade Values in the Month under Review - Bonds



Měsíční objemy dluhopisových obchodů
Monthly Trade Values - Bonds



OSTATNÍ PRODUKTY / OTHER PRODUCTS
Derivátový trh
Derivatives Market

Finanční instrument Financial Instrument	Počet sérií Number of Series	Zobchodované kontrakty Traded Contracts	Objem (CZK) Value (CZK)	Počet obchodů Number of Trades
Futures	6	134	14 713 700,00	55

Certifikáty
Certificates

Druh certifikátu Type of Certificate	Počet emisí Number of Issues	Zobchod. kusy Traded Volume	Objem (CZK) Value (CZK)	Počet obchodů Number of Trades
Basket	2	90	85 230,00	1
Bonus	11	0	0,00	0
Diskont	2	0	0,00	0
Garantovaný	6	25 324	2 479 029,14	6
Index	21	60 443	8 302 688,30	24
Turbo	29	88 200	3 574 660,00	44

Warranty
Warrants

Počet emisí Number of Issues	Zobchod. kusy Traded Volume	Objem (CZK) Value (CZK)	Počet obchodů Number of Trades
2	0	0,00	0

Roční objemy obchodů (v mil.) / Yearly Trade Values (in mil.)

Rok Year	Akcie + PL / Shares + Units			Dluhopisy / Bonds		
	CZK	EUR ¹⁾	USD	CZK	EUR ¹⁾	USD
1993	7 129,5	212,7	241,6	1 890,5	56,2	64,5
1994	42 593,9	1 252,7	1 475,3	19 432,3	568,0	684,5
1995	125 642,8	3 671,3	4 753,5	69 764,1	2 035,3	2 633,3
1996	249 935,2	7 348,9	9 188,8	143 264,3	4 216,4	5 288,8
1997	246 301,9	6 961,2	7 897,1	433 235,6	12 053,0	13 644,5
1998	172 594,0	4 789,6	5 385,7	687 597,6	19 189,0	21 761,9
1999	163 456,7	4 425,9	4 705,3	1 024 029,0	27 801,4	29 691,6
2000	264 145,3	7 390,0	6 971,1	958 687,6	26 866,9	25 153,4
2001	128 799,1	3 780,7	3 393,5	1 858 379,7	54 615,9	49 041,9
2002	197 397,6	6 413,8	6 036,9	1 595 673,6	51 870,6	49 106,8
2003	257 442,5	8 068,6	9 187,4	1 110 103,9	34 909,5	39 246,8
2004	479 661,6	15 038,3	18 744,3	692 479,8	21 621,9	26 814,5
2005	1 041 172,9	34 957,6	43 642,8	533 241,0	17 912,3	22 382,7
2006	848 895,6	29 946,5	37 585,6	598 920,6	21 104,8	26 382,2
2007	1 013 018,8	36 528,2	50 115,8	508 858,2	18 387,8	25 231,5
2008	852 042,5	34 223,0	50 408,3	643 151,3	25 693,0	37 456,9
2009	463 858,9	17 572,3	24 510,5	585 711,5	22 087,4	30 762,4

¹⁾ V období 1993 - 1998 objem obchodů v XEU / ¹⁾ In period 1993 - 1998 - trade value in XEU

Měsíční objemy obchodů v roce 2010 (v mil.) / Monthly Trade Values in 2010 (in mil.)

Měsíc Month	Akcie / Shares			Dluhopisy / Bonds		
	CZK	EUR	USD	CZK	EUR	USD
01	37 708,2	1 443,3	2 060,1	43 096,9	1 646,4	2 359,4
02	34 498,3	1 326,8	1 814,8	31 273,4	1 204,5	1 649,5
03	29 677,5	1 162,3	1 577,6	48 726,4	1 906,2	2 592,0
04						
05						
06						
07						
08						
09						
10						
11						
12						
2009	101 884,0	3 932,5	5 452,6	123 096,7	4 757,0	6 600,9

Tržní kapitalizace akcií na konci roku (v mil.) / Market Capitalization at the End of the Year - Shares (in mil.)

Rok Year	Domácí akcie / Domestic shares			Zahraniční akcie / Foreign shares			Celkem / Total		
	CZK	EUR ¹⁾	USD	CZK	EUR ¹⁾	USD	CZK	EUR ¹⁾	USD
1994	353 102,9	10 333,7	12 588,8	0,0	0,0	0,0	353 102,9	10 333,7	12 588,8
1995	478 634,1	14 053,5	17 992,4	0,0	0,0	0,0	478 634,1	14 053,5	17 992,4
1996	539 242,2	15 903,1	19 729,3	0,0	0,0	0,0	539 242,2	15 903,1	19 729,3
1997	495 680,5	12 968,5	14 311,1	0,0	0,0	0,0	495 680,5	12 968,5	14 311,1
1998	416 202,1	11 884,4	13 940,8	0,0	0,0	0,0	416 202,1	11 884,4	13 940,8
1999	479 649,6	13 275,7	13 331,4	0,0	0,0	0,0	479 649,6	13 275,7	13 331,4
2000	442 893,8	12 621,7	11 712,7	0,0	0,0	0,0	442 893,8	12 621,7	11 712,7
2001	340 250,7	10 639,5	9 383,9	0,0	0,0	0,0	340 250,7	10 639,5	9 383,9
2002	357 909,5	11 326,3	11 874,5	120 128,8	3 801,5	3 985,6	478 038,3	15 127,8	15 860,1
2003	453 521,2	13 995,4	17 678,4	190 961,8	5 893,0	7 443,7	644 483,0	19 888,4	25 122,1
2004	660 289,3	21 720,0	29 551,1	315 484,7	10 377,8	14 119,4	975 774,0	32 097,8	43 670,5
2005	900 880,6	31 059,5	36 639,0	429 932,6	14 822,7	17 485,5	1 330 813,2	45 882,2	54 124,5
2006	953 895,5	34 693,4	45 693,4	638 101,0	23 207,9	30 566,2	1 591 996,5	57 901,3	76 259,7
2007	1 275 506,2	47 987,4	70 485,5	566 176,3	21 300,8	31 287,4	1 841 682,5	69 288,3	101 772,9
2008	788 650,6	29 615,1	41 758,5	303 081,3	11 381,2	16 047,9	1 091 731,9	40 996,3	57 806,4
2009	825 405,4	31 265,4	44 832,2	468 077,0	17 730,2	25 423,8	1 293 482,4	48 995,5	70 256,0

¹⁾ V období 1993 - 1998 tržní kapitalizace v XEU / ¹⁾ In period 1993 - 1998 - market capitalization in XEU

Tržní kapitalizace akciového trhu v roce 2010 (v mil.) / Shares Market Capitalization in 2010 (in mil.)

Měsíc - konec Month - end	Domácí akcie / Domestic shares			Zahraniční akcie / Foreign shares			Celkem / Total		
	CZK	EUR	USD	CZK	EUR	USD	CZK	EUR	USD
01	863 200,2	32 908,9	45 958,9	494 966,4	18 870,2	26 353,2	1 358 166,6	51 779,1	72 312,1
02	833 940,7	32 117,9	43 591,1	477 490,0	18 389,8	24 959,0	1 311 430,7	50 507,6	68 550,0
03	847 654,7	33 313,2	44 925,5	528 141,6	20 756,2	27 991,4	1 375 796,3	54 069,4	72 916,9
04									
05									
06									
07									
08									
09									
10									
11									
12									