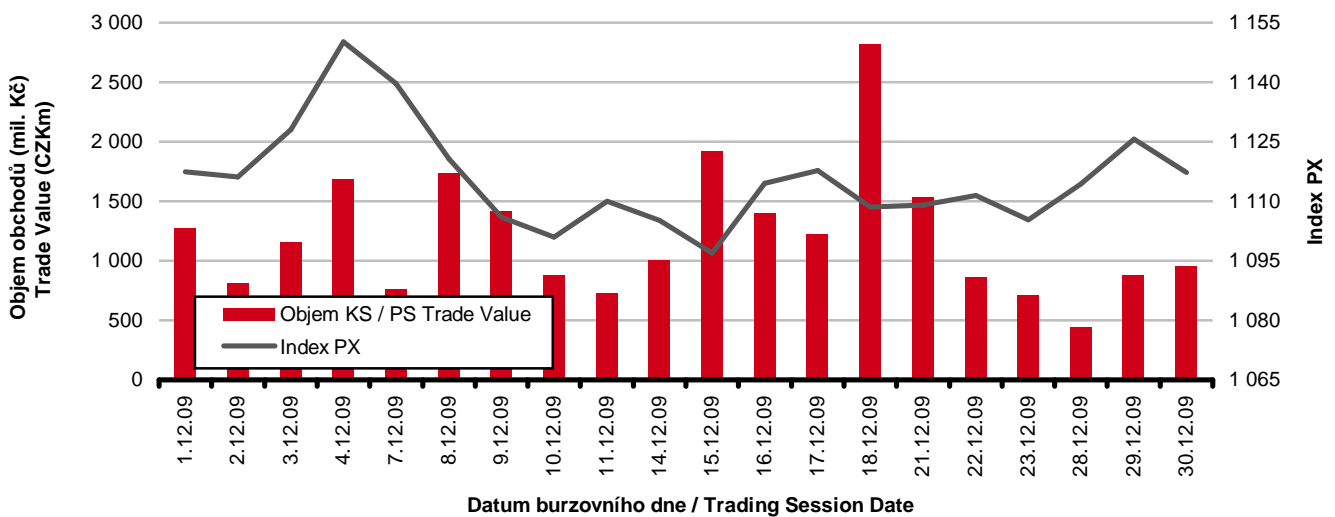


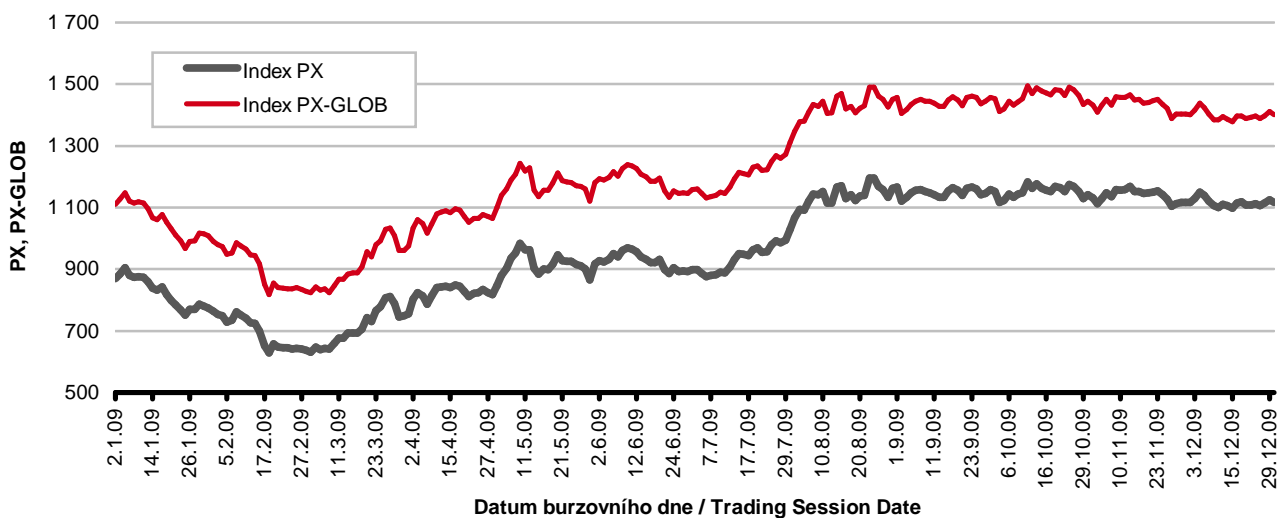
Burzovní indexy v hodnoceném měsíci Exchange Indices in the Month under Review

Index	Hodnota (konec měsíce)	Měsíční změna (%)	Roční změna (%)	Měsíční max.	Datum max.	Měsíční min.	Datum min.
	Value (End of Month)	Monthly Change (%)	Annual Change (%)	Monthly Max.	Date of Max.	Monthly Min.	Date of Min.
PX	1 117,30	0,07	30,19	1 150,10	4.12.2009	1 096,90	15.12.2009
PX-GLOB	1 401,40	-0,12	27,82	1 439,10	4.12.2009	1 377,30	15.12.2009

Objem akciových obchodů v kurzotvorných segmentech a index PX Trade Value of Shares in Price-Generating Segments and PX Index



Vývoj indexů PX a PX-GLOB (12 měsíců) Exchange Indices in the Last 12 Months



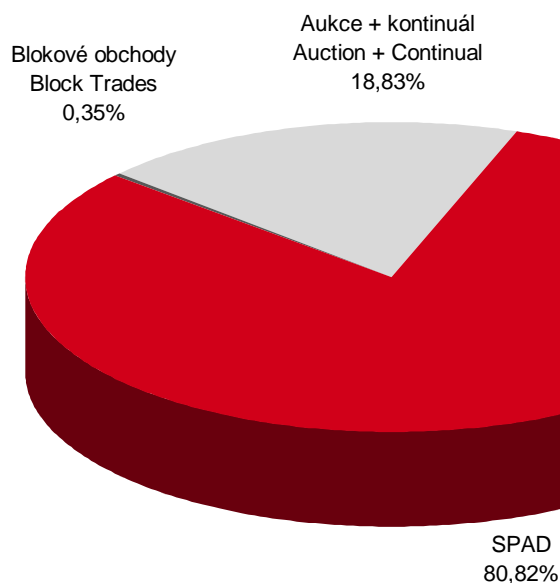
Přehled objemů obchodů - akcie
Trade Value Summary - Shares

Trh		Počet emisí	Objem (tis. Kč)	Počet (ks)
Market		Number of Issues	Value (CZK 000s)	Volume (pieces)
Hlavní Main	KS / PS	13	23 996 256,711	38 594 292
	BO / BT		6 224,000	17 000
	Celk./Total		24 002 480,711	38 611 292
Volný Free	KS / PS	12	239 398,046	28 769
	BO / BT		78 441,000	71 310
	Celk./Total		317 839,046	100 079
Celkem Total	KS / PS	25	24 235 654,757	38 623 061
	BO / BT		84 665,000	88 310
	Celk./Total		24 320 319,757	38 711 371

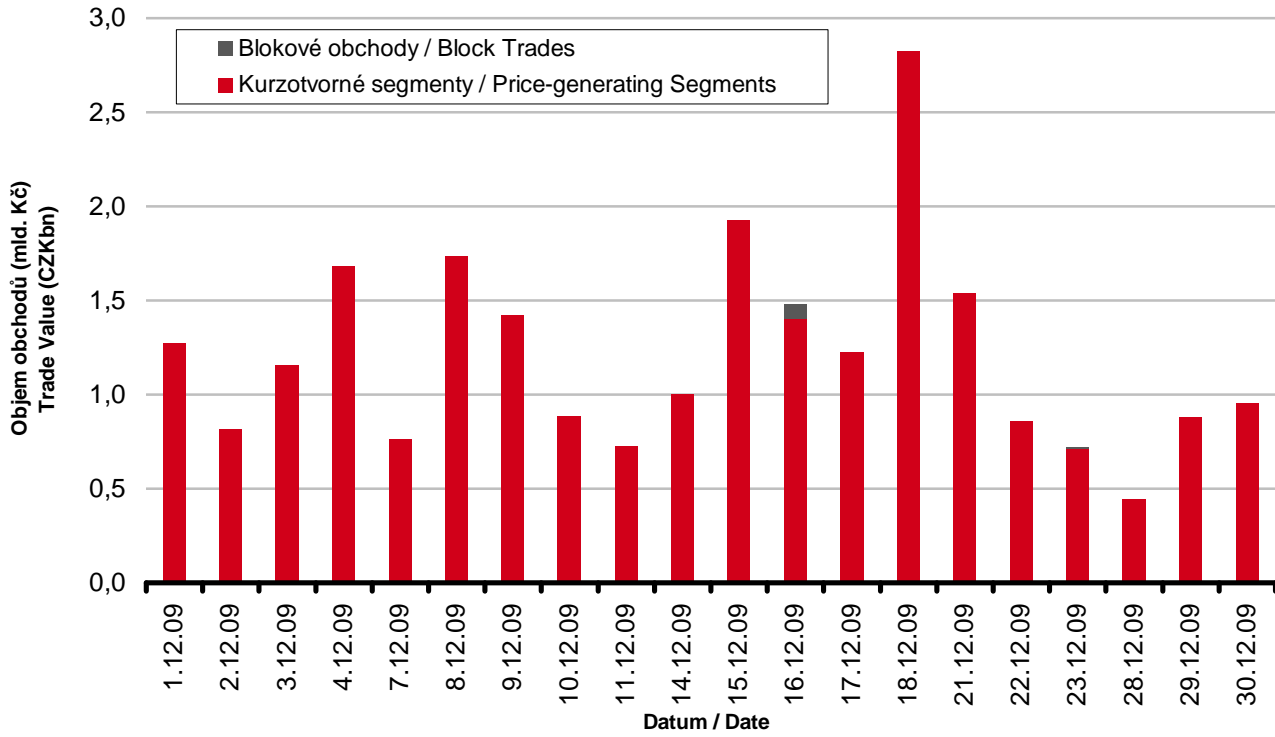
Single count method

KS = Obchody kurzotvorných segmentů, BO = Blokové obchody

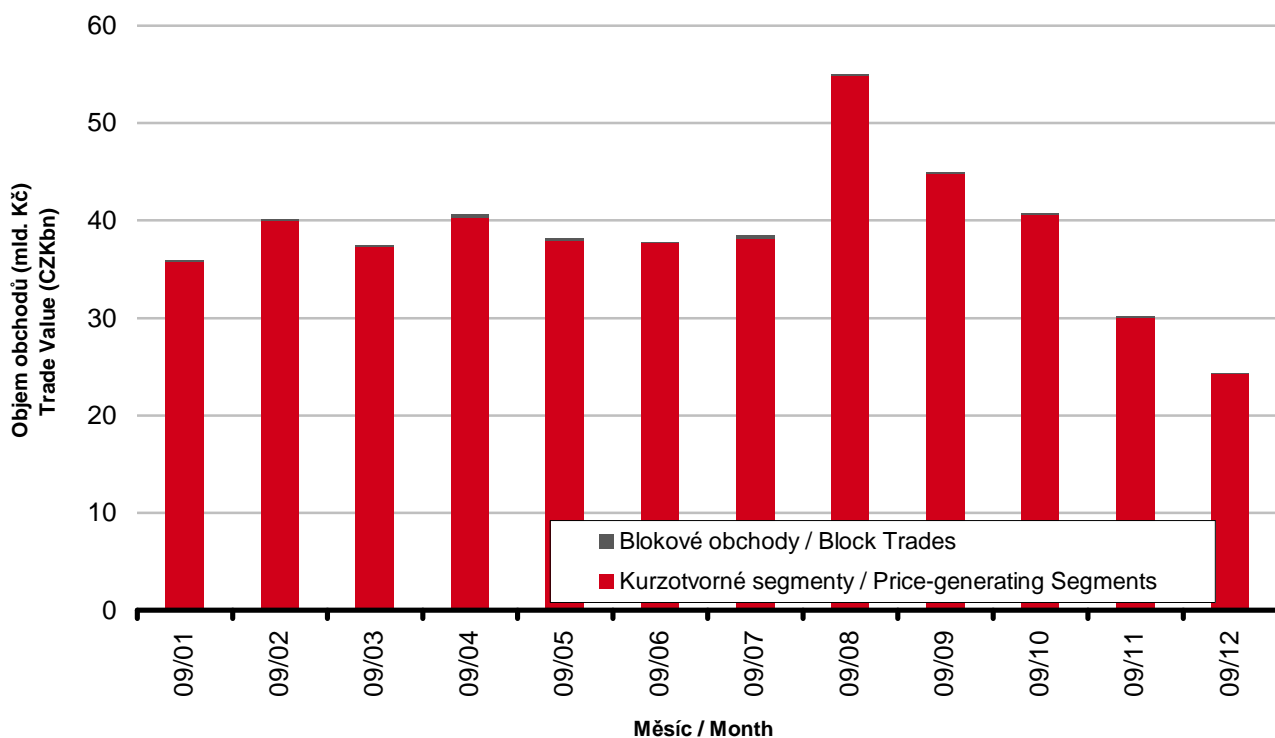
PS = Price-generating Segments, BT = Block Trades

Skaldba celkových objemů obchodů
Total Trade Value Structure


Objemy akciových obchodů v hodnoceném měsíci
Trade Values in the Month under Review - Shares



Měsíční objemy akciových obchodů
Monthly Trade Values - Shares



AKCIE / SHARES
Oborové objemy akciových obchodů a jejich podíl na celku
Trade Value of Shares by Sector and as Percentage of the Total Value

Číslo	Obor	Počet emisí	Objem (mil. Kč)	Podíl (%)
No.	Sector	Number of Issues	Value (CZKm)	(%)
1	Zemědělství / Agriculture	0	0,000	0,00
2	Výroba potravin / Food Production	0	0,000	0,00
3	Výroba nápojů a tabáku / Beverages & Tobacco	1	239,372	0,98
4	Těžba, zpracování nerostů a rud / Mining	1	956,036	3,93
5	Textilní, oděvní, kožedělný / Textiles	1	146,382	0,60
6	Dřevařský a papírenský / Wood and Paper	1	0,001	0,00
7	Chemický, farmaceut., guma / Chemicals, Pharmacy, Rubber	2	517,370	2,13
8	Stavebnictví, stav. hmoty / Building	0	0,000	0,00
9	Hutnictví, zpracování kovů / Metallurgy	0	0,000	0,00
10	Strojírenství / Mechanical Engineering	0	0,000	0,00
11	Elektrotechnika, elektronika / Electrical Engineering, Electronics	0	0,000	0,00
12	Energetika / Energy	5	10 820,694	44,49
13	Doprava a spoje / Transportation	2	3 295,108	13,55
14	Obchod / Trade	1	0,006	0,00
15	Peněžnictví / Finance and Banking	3	7 409,779	30,47
16	Služby / Services	7	161,138	0,66
17	Bižuterie, sklo a keramika / Jewelry, Glass, Ceramics	0	0,000	0,00
18	Investiční fondy / Investment Funds	0	0,000	0,00
19	Ostatní / Others	1	774,433	3,18
	CELKEM / TOTAL	25	24 320,320	100,00

Emise akcií s největšími celkovými objemy obchodů
Issues of Shares with the Highest Total Trade Value

	ISIN	Název	Trh ¹⁾	Objem (mil. Kč)	Podíl (%)	Kumul. (%)
	ISIN	Issuer	Market ¹⁾	Value (CZKm)	(%)	Cumul. (%)
1	CZ0005112300	ČEZ	A	10 820,681	44	44
2	CZ0008019106	KOMERČNÍ BANKA	A	3 971,480	16	61
3	AT0000652011	ERSTE GROUP BANK	A	3 301,750	14	74
4	CZ0009093209	TELEFÓNICA O2 C.R.	A	3 295,108	14	88
5	NL0006282204	NWR	A	956,036	4	92
6	BMG200452024	CETV	A	774,433	3	95
7	CZ0009091500	UNIPETROL	A	517,370	2	97
8	CS0008418869	PHILIP MORRIS ČR	C	239,372	1	98
9	LU0275164910	PEGAS NONWOVENS	A	146,382	1	99
10	AT0000908504	VIG	A	136,549	1	99
11	CS0008416251	RM-S HOLDING	C	78,447	0	100
12	LU0122624777	ORCO	A	60,423	0	100
13	LU0259919230	ECM	A	19,363	0	100
14	NL0006033375	AAA	A	2,905	0	100
15	CZ0005078154	PRAŽSKÁ ENERGETIKA	C	0,014	0	100

1) A=Hlavní C=Volný / A=Main C=Free

AKCIE / SHARES
Sumarizace Tržních kapitalizací (konec měsíce)
Market Capitalization Summary (Month-End)

Trh Market	Tržní kapitalizace (mil. Kč) Market Capitalization (CZKm)	Počet emisí Number of Issues
Hlavní / Main	1 242 170,6	13
Volný / Free	51 311,7	12
Celkem / Total	1 293 482,4	25
Z toho: / Of which:		
Dom. emise / Domestic Issues	825 405,4	16
Zahr. emise / Foreign Issues	468 077,0	9

Emise akcií s největšími tržními kapitalizacemi (konec měsíce)
Issues of Shares with the Highest Market Capitalization (Month-End)

	ISIN	Název Issuer	Trh ¹⁾ Market	Tržní kapit. (mil. Kč) Market Capit. (CZKm)	Podíl (%) (%)	Kumul. (%) Cumul. (%)
1	CZ0005112300	ČEZ	A	464 823,2	35,94	35,94
2	AT0000652011	ERSTE GROUP BANK	A	263 980,7	20,41	56,34
3	CZ0008019106	KOMERČNÍ BANKA	A	149 340,7	11,55	67,89
4	CZ0009093209	TELEFÓNICA O2 C.R.	A	134 633,6	10,41	78,30
5	AT0000908504	VIG	A	120 576,0	9,32	87,62
6	NL0006282204	NWR	A	42 715,7	3,30	90,92
7	CZ0009091500	UNIPETROL	A	25 296,2	1,96	92,88
8	BMG200452024	CETV	A	25 047,0	1,94	94,81
9	CZ0005078154	PRAŽSKÁ ENERGETIKA	C	17 493,7	1,35	96,17
10	CS0008418869	PHILIP MORRIS ČR	C	16 832,9	1,30	97,47
11	CZ0005084459	SM PLYNÁRENSKÁ	C	8 015,1	0,62	98,09
12	BE0003878957	VGP	A	6 764,2	0,52	98,61
13	LU0275164910	PEGAS NONWOVENS	A	4 102,5	0,32	98,93
14	CZ0005092551	VČ PLYNÁRENSKÁ	C	3 487,0	0,27	99,20
15	LU0259919230	ECM	A	2 111,9	0,16	99,36
16	LU0122624777	ORCO	A	1 864,2	0,14	99,51
17	CZ0009055158	PRAŽSKÉ SLUŽBY	C	1 271,4	0,10	99,60
18	CS0008419750	ENERGOAQUA	C	1 054,3	0,08	99,69
19	NL0006033375	AAA	A	914,7	0,07	99,76
20	CS0008416251	RM-S HOLDING	C	901,6	0,07	99,83

Indikátory hlavního trhu (konec měsíce)
Indicators Main Market (Month-End)

Indikátor Indicator	P/E P/E	P/BV P/BV	Dividendový výnos (%) Dividend Yields (%)
Hodnota Value	10,79	2,35	6,44

1) A=Hlavní C=Volný / A=Main C=Free

AKCIE / SHARES
Emise akcií s největším růstem kurzů (objem ks nad 50 000 Kč)
Issues of Shares with the Highest Price Rise (PSA Value above CZK 50,000)

	ISIN	Název	Trh ¹⁾	Kurz 30.11.09	Kurz 30.12.09	Změna (%)	Objem KS (tis. Kč)
	ISIN	Issuer	Market ¹⁾	Price 30.11.09	Price 30.12.09	Change (%)	PS Value (CZK 000s)
1	CS0008418869	PHILIP MORRIS ČR	C	7 900,00	8 796,00	11,3	239 372
2	CZ0009091500	UNIPETROL	A	134,00	139,50	4,1	516 000
3	LU0275164910	PEGAS NONWOVENS	A	427,50	444,50	4,0	146 382
4	CZ0008019106	KOMERČNÍ BANKA	A	3 800,00	3 929,00	3,4	3 967 580
5	BMG200452024	CETV	A	441,90	446,90	1,1	774 433
6	AT0000908504	VIG	A	938,30	942,00	0,4	136 549
7							
8							
9							
10							
11							
12							
13							
14							
15							
16							
17							
18							
19							
20							

Emise akcií s největším poklesem kurzů (objem ks nad 50 000 Kč)
Issues of Shares with the Highest Price Decline (PSA Value above CZK 50,000)

	ISIN	Název	Trh ¹⁾	Kurz 30.11.09	Kurz 30.12.09	Změna (%)	Objem KS (tis. Kč)
	ISIN	Issuer	Market ¹⁾	Price 30.11.09	Price 30.12.09	Change (%)	PS Value (CZK 000s)
1	LU0122624777	ORCO	A	186,00	170,34	-8,4	60 423
2	NL0006033375	AAA	A	13,99	13,50	-3,5	2 905
3	LU0259919230	ECM	A	317,00	307,50	-3,0	19 363
4	AT0000652011	ERSTE GROUP BANK	A	715,00	698,50	-2,3	3 301 750
5	NL0006282204	NWR	A	163,99	161,60	-1,5	955 082
6	CZ0005112300	ČEZ	A	870,10	864,00	-0,7	10 820 681
7	CZ0009093209	TELEFÓNICA O2 C.R.	A	419,50	418,00	-0,4	3 295 108
8							
9							
10							
11							
12							
13							
14							
15							
16							
17							
18							
19							
20							

1) A=Hlavní C=Volný / A=Main C=Free

DLUHOPISY / BONDS
Přehled objemů obchodů - dluhopisy
Trade Value Summary - Bonds

Trh		Počet emisí	Objem (tis. Kč)	Počet (ks)
Market		Number of Issues	Value (CZK 000s)	Volume (pieces)
Hlavní	KS / PS	36	0,000	0
	BO / BT		79 114 379,203	7 599 662
	Celk./Total		79 114 379,203	7 599 662
Main	KS / PS	80	4 117,778	400
	BO / BT		9 737 129,202	13 797
	Celk./Total		9 741 246,980	14 197
Volný	KS / PS	116	4 117,778	400
	BO / BT		88 851 508,405	7 613 459
	Celk./Total		88 855 626,183	7 613 859
Free	KS / PS	116	4 117,778	400
	BO / BT		88 851 508,405	7 613 459
	Celk./Total		88 855 626,183	7 613 859
Celkem	KS / PS	116	4 117,778	400
	BO / BT		88 851 508,405	7 613 459
	Celk./Total		88 855 626,183	7 613 859
Total	KS / PS	116	4 117,778	400
	BO / BT		88 851 508,405	7 613 459
	Celk./Total		88 855 626,183	7 613 859

Single count method

KS = Obchody kurzotvorných segmentů, BO = Blokované obchody

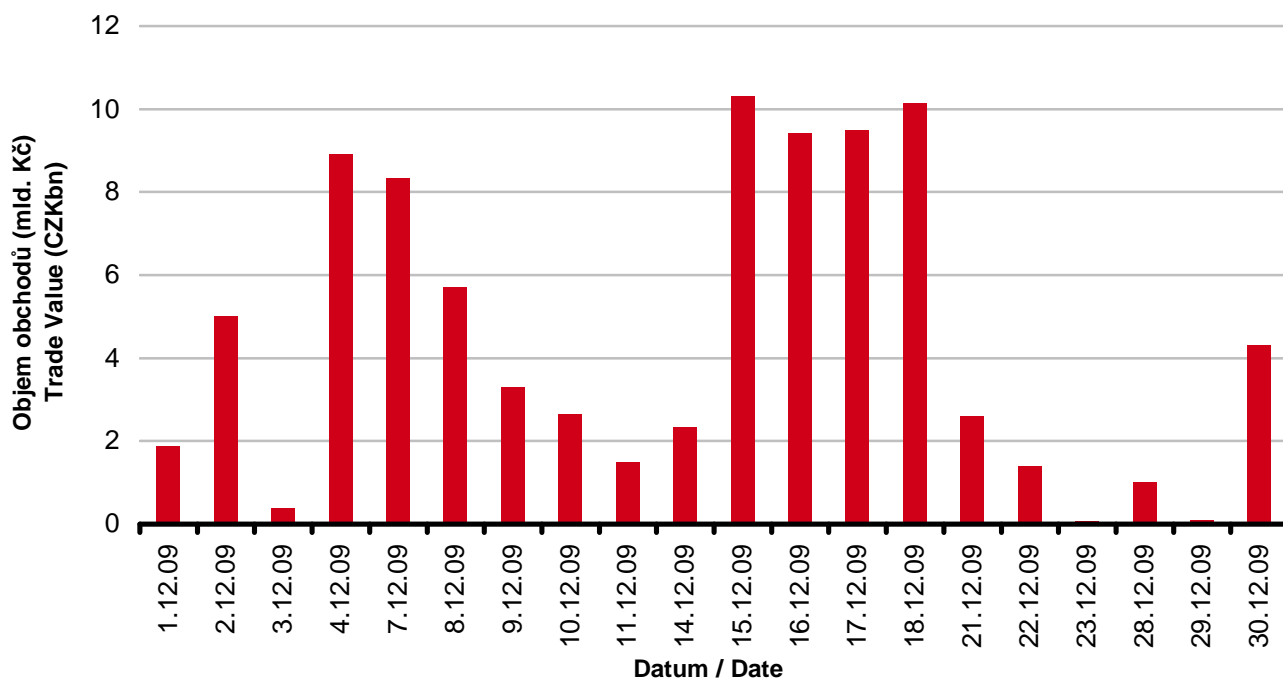
PS = Price-generating Segments, BT = Block Trades

Emise dluhopisů s největšími celkovými objemy obchodů
Bond Issues with the Highest Total Trade Value

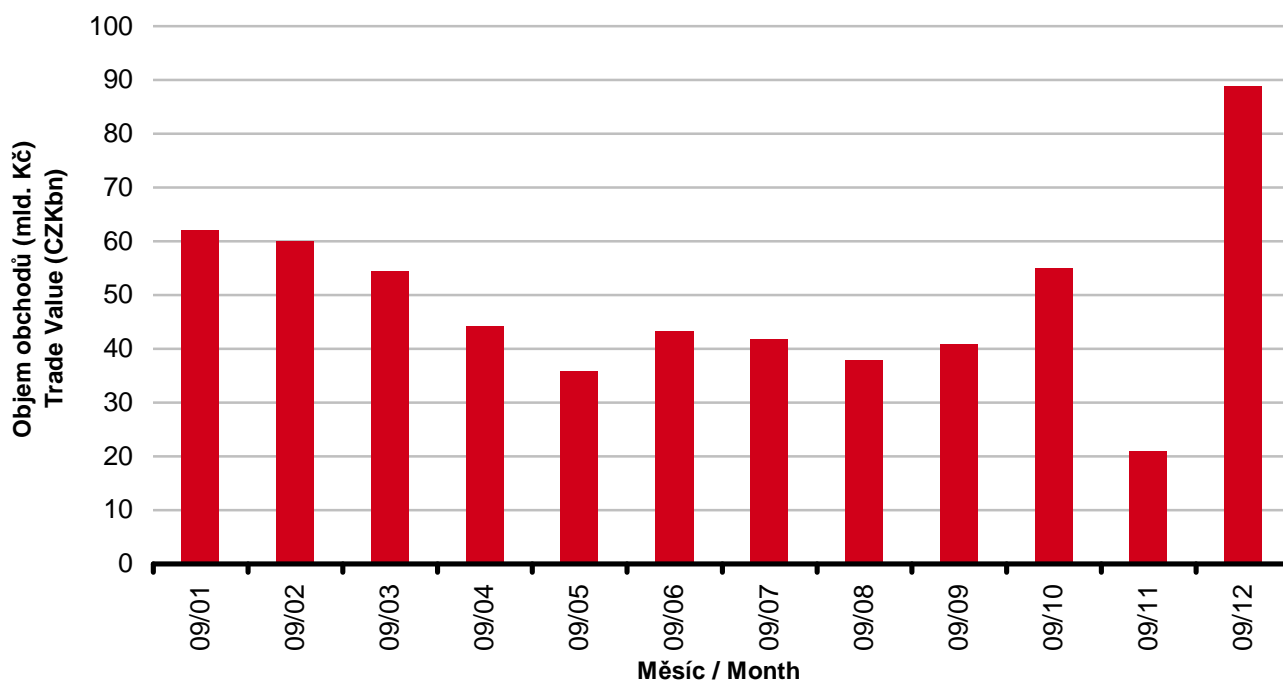
	ISIN	Název	Trh ¹⁾	Objem (mil. Kč)	Podíl (%)	Kumul. (%)
	ISIN	Issue	Market ¹⁾	Value (CZKm)	(%)	Cumul. (%)
1	CZ0001001887	ST.DLUHOP. 3,55/12	A	16 071,615	18,09	18,09
2	CZ0001000814	ST.DLUHOP. 3,70/13	A	15 072,228	16,96	35,05
3	CZ0001002331	ST.DLUHOP. VAR/16	A	8 998,186	10,13	45,18
4	CZ0001002158	ST.DLUHOP. 4,10/11	A	7 581,229	8,53	53,71
5	CZ0001001945	ST.DLUHOP. 4,70/22	A	5 613,188	6,32	60,03
6	CZ0003702268	ČS 3,50/12	C	4 719,000	5,31	65,34
7	CZ0001002471	ST.DLUHOP. 5,00/19	A	4 511,434	5,08	70,41
8	CZ0000000237	HOME CR. BV VAR/12	C	4 458,121	5,02	75,43
9	CZ0001002547	ST.DLUHOP. 5,70/24	A	4 447,327	5,01	80,44
10	CZ0001001143	ST.DLUHOP. 3,80/15	A	4 233,389	4,76	85,20
11	CZ0001001317	ST.DLUHOP. 3,75/20	A	2 449,458	2,76	87,96
12	CZ0001000822	ST.DLUHOP. 4,60/18	A	2 273,816	2,56	90,52
13	CZ0001002505	ST.DLUHOP. VAR/12	A	1 801,420	2,03	92,54
14	CZ0001001242	ST.DLUHOP. 2,55/10	A	1 694,082	1,91	94,45
15	CZ0001001903	ST.DLUHOP. 4,00/17	A	1 626,051	1,83	96,28
16	CZ0001000764	ST.DLUHOP. 6,55/11	A	1 085,289	1,22	97,50
17	CZ0001000731	ST.DLUHOP. 6,40/10	A	749,171	0,84	98,34
18	CZ0001000749	ST.DLUHOP. 6,95/16	A	549,466	0,62	98,96
19	CZ0001001796	ST.DLUHOP. 4,20/36	A	304,386	0,34	99,31
20	CZ0002001274	HZL ČS VAR/14	C	299,378	0,34	99,64

1) A=Hlavní C=Volný / A=Main C=Free

Objemy dluhopisových obchodů v hodnoceném měsíci
Trade Values in the Month under Review - Bonds



Měsíční objemy dluhopisových obchodů
Monthly Trade Values - Bonds



OSTATNÍ PRODUKTY / OTHER PRODUCTS

Derivátový trh Derivatives Market

Finanční instrument Financial Instrument	Počet sérií Number of Series	Zobchodované kontrakty Traded Contracts	Objem (CZK) Value (CZK)	Počet obchodů Number of Trades
Futures	6	121	12 690 000,00	49

Certifikáty Certificates

Druh certifikátu Type of Certificate	Počet emisí Number of Issues	Zobchod. kusy Traded Volume	Objem (CZK) Value (CZK)	Počet obchodů Number of Trades
Basket	2	0	0,00	0
Bonus	9	200	76 980,00	1
Diskont	2	0	0,00	0
Garantovaný	6	9 741	930 265,50	1
Index	21	12 435	1 744 898,33	17
Turbo	25	12 980	776 010,00	9

Warranty Warrants

Počet emisí Number of Issues	Zobchod. kusy Traded Volume	Objem (CZK) Value (CZK)	Počet obchodů Number of Trades
2	0	0,00	0

Roční objemy obchodů (v mil.) / Yearly Trade Values (in mil.)

Rok Year	Akcie + PL / Shares + Units			Dluhopisy / Bonds		
	CZK	EUR ¹⁾	USD	CZK	EUR ¹⁾	USD
1993	7 129,5	212,7	241,6	1 890,5	56,2	64,5
1994	42 593,9	1 252,7	1 475,3	19 432,3	568,0	684,5
1995	125 642,8	3 671,3	4 753,5	69 764,1	2 035,3	2 633,3
1996	249 935,2	7 348,9	9 188,8	143 264,3	4 216,4	5 288,8
1997	246 301,9	6 961,2	7 897,1	433 235,6	12 053,0	13 644,5
1998	172 594,0	4 789,6	5 385,7	687 597,6	19 189,0	21 761,9
1999	163 456,7	4 425,9	4 705,3	1 024 029,0	27 801,4	29 691,6
2000	264 145,3	7 390,0	6 971,1	958 687,6	26 866,9	25 153,4
2001	128 799,1	3 780,7	3 393,5	1 858 379,7	54 615,9	49 041,9
2002	197 397,6	6 413,8	6 036,9	1 595 673,6	51 870,6	49 106,8
2003	257 442,5	8 068,6	9 187,4	1 110 103,9	34 909,5	39 246,8
2004	479 661,6	15 038,3	18 744,3	692 479,8	21 621,9	26 814,5
2005	1 041 172,9	34 957,6	43 642,8	533 241,0	17 912,3	22 382,7
2006	848 895,6	29 946,5	37 585,6	598 920,6	21 104,8	26 382,2
2007	1 013 018,8	36 528,2	50 115,8	508 858,2	18 387,8	25 231,5
2008	852 042,5	34 223,0	50 408,3	643 151,3	25 693,0	37 456,9
2009	463 858,9	17 572,3	24 510,5	585 711,5	22 087,4	30 762,4

¹⁾ V období 1993 - 1998 objem obchodů v XEU / ¹⁾ In period 1993 - 1998 - trade value in XEU

Měsíční objemy obchodů v roce 2009 (v mil.) / Monthly Trade Values in 2009 (in mil.)

Měsíc Month	Akcie / Shares			Dluhopisy / Bonds		
	CZK	EUR	USD	CZK	EUR	USD
01	35 884,3	1 323,1	1 750,9	61 987,0	2 273,7	2 994,4
02	40 056,5	1 405,3	1 795,1	59 979,5	2 104,7	2 692,3
03	37 454,0	1 379,2	1 812,7	54 377,0	1 997,8	2 623,6
04	40 685,7	1 520,8	2 009,1	44 316,0	1 650,6	2 184,1
05	38 159,4	1 428,0	1 945,7	35 915,6	1 345,0	1 837,2
06	37 774,4	1 421,8	1 994,1	43 390,1	1 634,5	2 288,1
07	38 522,0	1 495,6	2 109,7	41 929,2	1 630,0	2 304,5
08	55 044,6	2 144,5	3 061,9	37 913,8	1 478,6	2 111,5
09	44 972,9	1 774,0	2 582,6	40 950,9	1 616,0	2 355,1
10	40 810,9	1 577,5	2 337,5	55 031,5	2 128,8	3 159,7
11	30 173,8	1 169,2	1 745,2	21 065,2	815,8	1 218,0
12	24 320,3	933,4	1 366,0	88 855,6	3 411,9	4 993,9
2009	463 858,9	17 572,3	24 510,5	585 711,5	22 087,4	30 762,4

Tržní kapitalizace akcií na konci roku (v mil.) / Market Capitalization at the End of the Year - Shares (in mil.)

Rok Year	Domácí akcie / Domestic shares			Zahraniční akcie / Foreign shares			Celkem / Total		
	CZK	EUR ¹⁾	USD	CZK	EUR ¹⁾	USD	CZK	EUR ¹⁾	USD
1994	353 102,9	10 333,7	12 588,8	0,0	0,0	0,0	353 102,9	10 333,7	12 588,8
1995	478 634,1	14 053,5	17 992,4	0,0	0,0	0,0	478 634,1	14 053,5	17 992,4
1996	539 242,2	15 903,1	19 729,3	0,0	0,0	0,0	539 242,2	15 903,1	19 729,3
1997	495 680,5	12 968,5	14 311,1	0,0	0,0	0,0	495 680,5	12 968,5	14 311,1
1998	416 202,1	11 884,4	13 940,8	0,0	0,0	0,0	416 202,1	11 884,4	13 940,8
1999	479 649,6	13 275,7	13 331,4	0,0	0,0	0,0	479 649,6	13 275,7	13 331,4
2000	442 893,8	12 621,7	11 712,7	0,0	0,0	0,0	442 893,8	12 621,7	11 712,7
2001	340 250,7	10 639,5	9 383,9	0,0	0,0	0,0	340 250,7	10 639,5	9 383,9
2002	357 909,5	11 326,3	11 874,5	120 128,8	3 801,5	3 985,6	478 038,3	15 127,8	15 860,1
2003	453 521,2	13 995,4	17 678,4	190 961,8	5 893,0	7 443,7	644 483,0	19 888,4	25 122,1
2004	660 289,3	21 720,0	29 551,1	315 484,7	10 377,8	14 119,4	975 774,0	32 097,8	43 670,5
2005	900 880,6	31 059,5	36 639,0	429 932,6	14 822,7	17 485,5	1 330 813,2	45 882,2	54 124,5
2006	953 895,5	34 693,4	45 693,4	638 101,0	23 207,9	30 566,2	1 591 996,5	57 901,3	76 259,7
2007	1 275 506,2	47 987,4	70 485,5	566 176,3	21 300,8	31 287,4	1 841 682,5	69 288,3	101 772,9
2008	788 650,6	29 615,1	41 758,5	303 081,3	11 381,2	16 047,9	1 091 731,9	40 996,3	57 806,4
2009	825 405,4	31 265,4	44 832,2	468 077,0	17 730,2	25 423,8	1 293 482,4	48 995,5	70 256,0

¹⁾ V období 1993 - 1998 tržní kapitalizace v XEU / ¹⁾ In period 1993 - 1998 - market capitalization in XEU

Tržní kapitalizace akciového trhu v roce 2009 (v mil.) / Shares Market Capitalization in 2009 (in mil.)

Měsíc - konec Month - end	Domácí akcie / Domestic shares			Zahraniční akcie / Foreign shares			Celkem / Total		
	CZK	EUR	USD	CZK	EUR	USD	CZK	EUR	USD
01	739 243,1	26 524,7	33 997,6	274 450,6	9 847,5	12 621,9	1 013 693,7	36 372,2	46 619,5
02	647 554,5	23 024,2	29 110,1	207 495,5	7 377,6	9 327,7	855 050,0	30 401,8	38 437,9
03	669 990,4	24 470,1	32 579,2	260 934,2	9 530,1	12 688,3	930 924,6	34 000,2	45 267,4
04	759 435,1	28 432,6	37 743,4	287 893,7	10 778,5	14 308,1	1 047 328,8	39 211,1	52 051,5
05	750 312,3	27 965,4	39 436,2	297 286,5	11 080,4	15 625,3	1 047 598,9	39 045,8	55 061,4
06	749 072,7	28 932,9	40 892,7	316 431,6	12 222,2	17 274,4	1 065 504,2	41 155,1	58 167,1
07	865 423,2	33 838,6	47 855,7	373 337,7	14 597,8	20 644,6	1 238 760,9	48 436,4	68 500,4
08	861 464,0	33 942,6	48 445,8	437 938,1	17 255,2	24 628,2	1 299 402,1	51 197,9	73 074,0
09	839 548,0	33 361,7	48 873,4	462 466,4	18 377,4	26 922,0	1 302 014,3	51 739,1	75 795,5
10	832 472,1	31 455,6	46 551,0	455 397,0	17 207,5	25 465,4	1 287 869,1	48 663,1	72 016,4
11	821 772,5	31 449,4	47 255,5	471 863,5	18 058,3	27 134,2	1 293 636,0	49 507,7	74 389,6
12	825 405,4	31 265,4	44 832,2	468 077,0	17 730,2	25 423,8	1 293 482,4	48 995,5	70 256,0