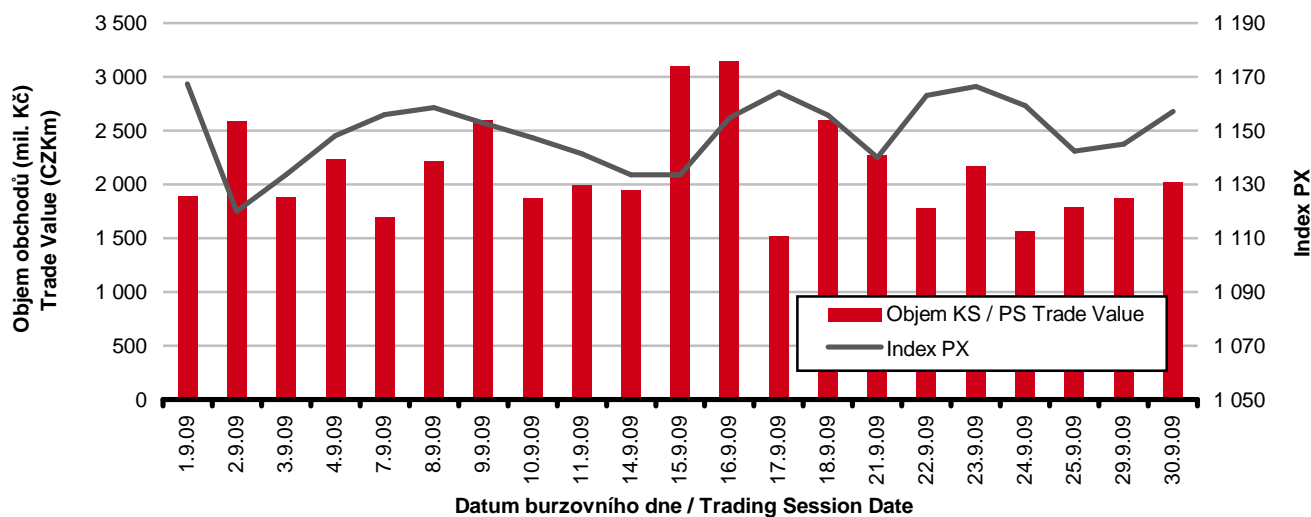


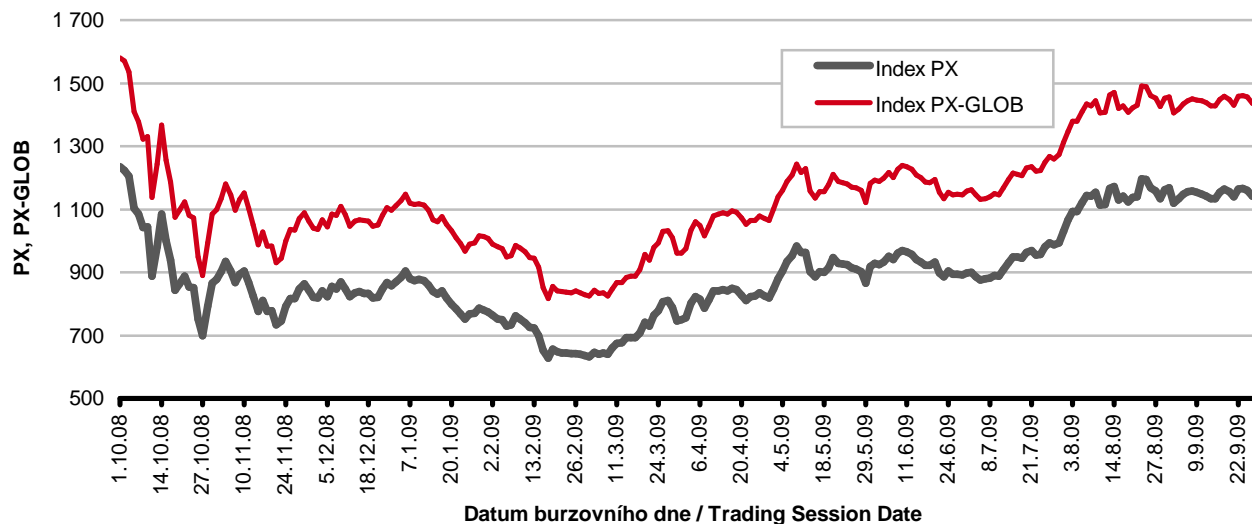
## Burzovní indexy v hodnoceném měsíci Exchange Indices in the Month under Review

| Index   | Hodnota<br>(konec<br>měsíce) | Měsíční<br>změna<br>(%)  | Roční<br>změna<br>(%)   | Měsíční<br>max. | Datum<br>max.   | Měsíční<br>min. | Datum<br>min.   |
|---------|------------------------------|--------------------------|-------------------------|-----------------|-----------------|-----------------|-----------------|
|         | Value<br>(End of<br>Month)   | Monthly<br>Change<br>(%) | Annual<br>Change<br>(%) | Monthly<br>Max. | Date<br>of Max. | Monthly<br>Min. | Date<br>of Min. |
| PX      | 1 157,10                     | -0,44                    | -3,95                   | 1 167,30        | 1.9.2009        | 1 120,10        | 2.9.2009        |
| PX-GLOB | 1 457,00                     | 0,37                     | -5,20                   | 1 461,40        | 23.9.2009       | 1 405,30        | 2.9.2009        |

## Objem akiových obchodů v kurzotvorných segmentech a index PX Trade Value of Shares in Price-Generating Segments and PX Index



## Vývoj indexů PX a PX-GLOB (12 měsíců) Exchange Indices in the Last (12 Months)



## Přehled objemů obchodů - akcie Trade Value Summary - Shares

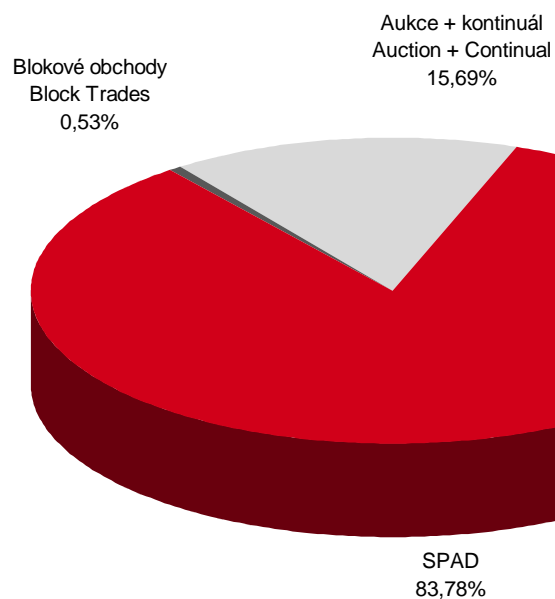
| Trh             |             | Počet emisí      | Objem (tis. Kč)  | Počet (ks)      |
|-----------------|-------------|------------------|------------------|-----------------|
| Market          |             | Number of Issues | Value (CZK 000s) | Volume (pieces) |
| Hlavní<br>Main  | KS / PS     | 13               | 44 112 134,763   | 77 410 344      |
|                 | BO / BT     |                  | 136 127,531      | 776 818         |
|                 | Celk./Total |                  | 44 248 262,294   | 78 187 162      |
| Volný<br>Free   | KS / PS     | 12               | 619 183,209      | 74 982          |
|                 | BO / BT     |                  | 105 433,050      | 12 549          |
|                 | Celk./Total |                  | 724 616,259      | 87 531          |
| Celkem<br>Total | KS / PS     | 25               | 44 731 317,972   | 77 485 326      |
|                 | BO / BT     |                  | 241 560,582      | 789 367         |
|                 | Celk./Total |                  | 44 972 878,553   | 78 274 693      |

Single count method

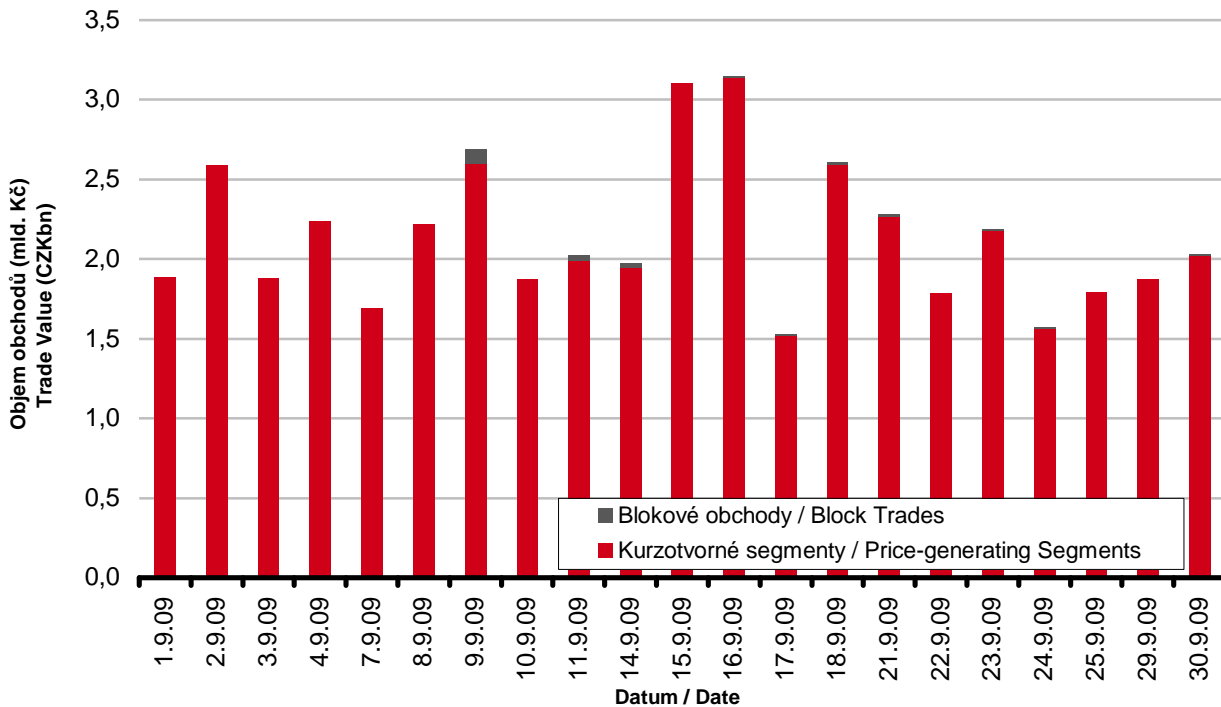
KS = Obchody kurzotvorných segmentů, BO = Blokové obchody

PS = Price-generating Segments, BT = Block Trades

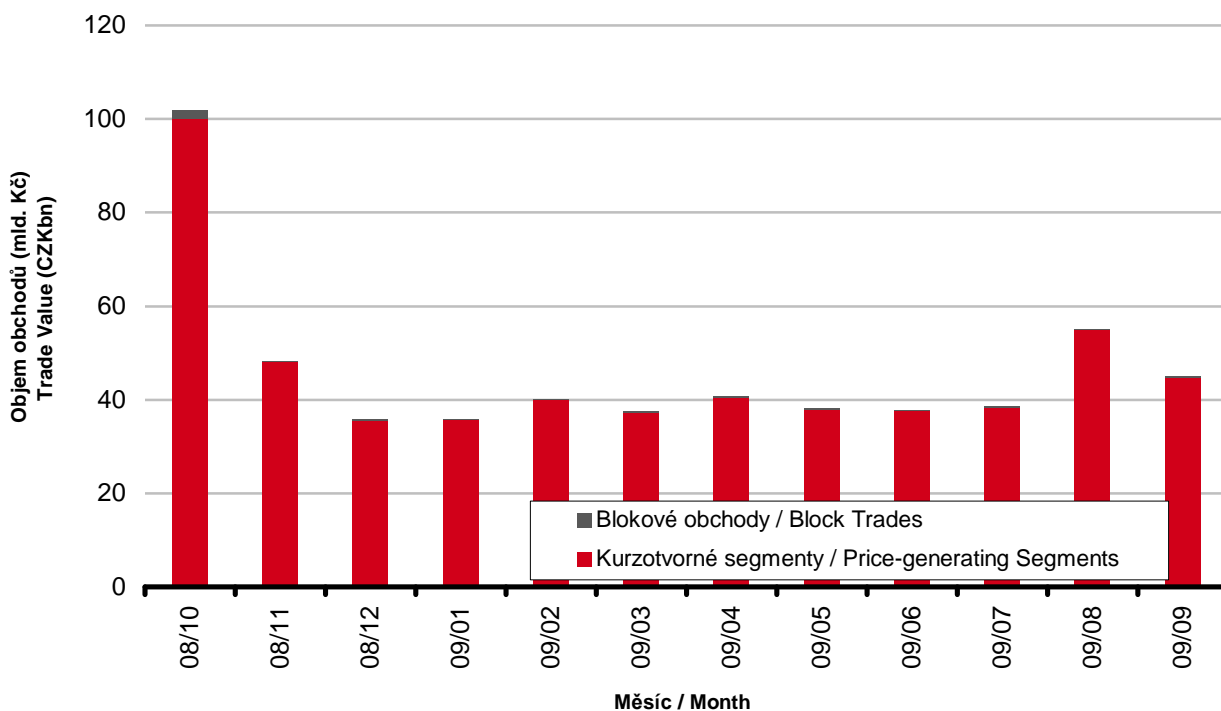
## Skaldba celkových objemů obchodů Total Trade Value Structure



**Objemy akciových obchodů v hodnoceném měsíci**  
**Trade Values in the Month under Review - Shares**



**Měsíční objemy akciových obchodů**  
**Monthly Trade Values - Shares**



## Oborové objemy akciových obchodů a jejich podíl na celku

### Trade Value of Shares by Sector and as Percentage of the Total Value

| Číslo | Obor   | Počet emisí      | Objem (mil. Kč)   | Podíl (%)     |
|-------|--|------------------|-------------------|---------------|
| No.   | Sector   | Number of Issues | Value (CZKm)      | (%)           |
| 1     | Zemědělství / Agriculture  | 0                | 0,000             | 0,00          |
| 2     | Výroba potravin / Food Production                                  | 0                | 0,000             | 0,00          |
| 3     | Výroba nápojů a tabáku / Beverages & Tobacco                       | 1                | 724,563           | 1,61          |
| 4     | Těžba, zpracování nerostů a rud / Mining                           | 1                | 2 920,635         | 6,49          |
| 5     | Textilní, oděvní, kožedělný / Textiles                             | 1                | 393,227           | 0,87          |
| 6     | Dřevařský a papírenský / Wood and Paper                            | 1                | 0,026             | 0,00          |
| 7     | Chemický, farmaceut., guma / Chemicals, Pharmacy, Rubber           | 2                | 1 167,185         | 2,60          |
| 8     | Stavebnictví, stav. hmoty / Building                               | 0                | 0,000             | 0,00          |
| 9     | Hutnictví, zpracování kovů / Metallurgy                            | 0                | 0,000             | 0,00          |
| 10    | Strojírenství / Mechanical Engineering                             | 0                | 0,000             | 0,00          |
| 11    | Elektrotechnika, elektronika / Electrical Engineering, Electronics | 0                | 0,000             | 0,00          |
| 12    | Energetika / Energy  | 5                | 21 942,897        | 48,79         |
| 13    | Doprava a spoje / Transportation                                   | 2                | 6 937,766         | 15,43         |
| 14    | Obchod / Trade   | 1                | 0,000             | 0,00          |
| 15    | Peněžnictví / Finance and Banking                                  | 3                | 8 938,589         | 19,88         |
| 16    | Služby / Services  | 7                | 331,002           | 0,74          |
| 17    | Bižuterie, sklo a keramika / Jewelry, Glass, Ceramics              | 0                | 0,000             | 0,00          |
| 18    | Investiční fondy / Investment Funds                                | 0                | 0,000             | 0,00          |
| 19    | Ostatní / Others   | 1                | 1 616,989         | 3,60          |
|       | <b>CELKEM / TOTAL</b>  | <b>25</b>        | <b>44 972,879</b> | <b>100,00</b> |

## Emise akcií s největšími celkovými objemy obchodů

### Issues of Shares with the Highest Total Trade Value

|    | ISIN         | Název              | Trh <sup>1)</sup>    | Objem (mil. Kč) | Podíl (%) | Kumul. (%) |
|----|--------------|--------------------|----------------------|-----------------|-----------|------------|
|    | ISIN         | Issuer             | Market <sup>1)</sup> | Value (CZKm)    | (%)       | Cumul. (%) |
| 1  | CZ0005112300 | ČEZ                | A                    | 21 942,870      | 48,79     | 48,79      |
| 2  | CZ0009093209 | TELEFÓNICA O2 C.R. | A                    | 6 937,766       | 15,43     | 64,22      |
| 3  | AT0000652011 | ERSTE GROUP BANK   | A                    | 4 512,629       | 10,03     | 74,25      |
| 4  | CZ0008019106 | KOMERČNÍ BANKA     | A                    | 4 299,881       | 9,56      | 83,81      |
| 5  | NL0006282204 | NWR                | A                    | 2 920,635       | 6,49      | 90,31      |
| 6  | BMG200452024 | CETV               | A                    | 1 616,989       | 3,60      | 93,90      |
| 7  | CZ0009091500 | UNIPETROL          | A                    | 1 167,185       | 2,60      | 96,50      |
| 8  | CS0008418869 | PHILIP MORRIS ČR   | C                    | 724,563         | 1,61      | 98,11      |
| 9  | LU0275164910 | PEGAS NONWOVENS    | A                    | 393,227         | 0,87      | 98,98      |
| 10 | LU0122624777 | ORCO               | A                    | 287,162         | 0,64      | 99,62      |
| 11 | AT0000908504 | VIG                | A                    | 126,079         | 0,28      | 99,90      |
| 12 | LU0259919230 | ECM                | A                    | 32,370          | 0,07      | 99,97      |
| 13 | NL0006033375 | AAA                | A                    | 11,470          | 0,03      | 100,00     |
| 14 | CZ0005078154 | PRAŽSKÁ ENERGETIKA | C                    | 0,027           | 0,00      | 100,00     |
| 15 | CZ0005005850 | JČ PAPIRNY VĚTRNÍ  | C                    | 0,026           | 0,00      | 100,00     |

1) A=Hlavní C=Volný / A=Main C=Free

**Sumarizace Tržních kapitalizací (konec měsíce)**  
**Market Capitalization Summary (Month-End)**

| Trh<br>Market                | Tržní kapitalizace (mil. Kč)<br>Market Capitalization (CZKm) | Počet emisí<br>Number of Issues |
|------------------------------|--|---------------------------------|
| Hlavní / Main                | 1 251 271,4  | 13                              |
| Volný / Free                 | 50 742,9   | 12                              |
| <b>Celkem / Total</b>        | <b>1 302 014,3</b>   | <b>25</b>                       |
| <b>Z toho: / Of which:</b>   |  |                                 |
| Dom. emise / Domestic Issues | 839 548,0  | 16                              |
| Zahr. emise / Foreign Issues | 462 466,4  | 9                               |

**Emise akcií s největšími tržními kapitalizacemi (konec měsíce)**  
**Issues of Shares with the Highest Market Capitalization (Month-End)**

|    | ISIN         | Název<br>Issuer    | Trh <sup>1)</sup><br>Market | Tržní kapit.<br>(mil. Kč)<br>Market Capit.<br>(CZKm) | Podíl (%)<br>(%) | Kumul. (%)<br>Cumul. (%) |
|----|--------------|--------------------|-----------------------------|--|------------------|--------------------------|
| 1  | CZ0005112300 | ČEZ                | A                           | 494 950,6  | 38,01            | 38,01                    |
| 2  | AT0000652011 | ERSTE GROUP BANK   | A                           | 245 279,2  | 18,84            | 56,85                    |
| 3  | CZ0009093209 | TELEFÓNICA O2 C.R. | A                           | 137 532,4  | 10,56            | 67,42                    |
| 4  | CZ0008019106 | KOMERČNÍ BANKA     | A                           | 130 753,9  | 10,04            | 77,46                    |
| 5  | AT0000908504 | VIG                | A                           | 125 977,6  | 9,68             | 87,13                    |
| 6  | NL0006282204 | NWR                | A                           | 44 618,9   | 3,43             | 90,56                    |
| 7  | BMG200452024 | CETV               | A                           | 29 809,3   | 2,29             | 92,85                    |
| 8  | CZ0009091500 | UNIPETROL          | A                           | 25 568,2   | 1,96             | 94,81                    |
| 9  | CZ0005078154 | PRAŽSKÁ ENERGETIKA | C                           | 17 046,8   | 1,31             | 96,12                    |
| 10 | CS0008418869 | PHILIP MORRIS ČR   | C                           | 16 840,5   | 1,29             | 97,42                    |
| 11 | CZ0005084459 | SM PLYNÁRENSKÁ     | C                           | 8 015,1  | 0,62             | 98,03                    |
| 12 | BE0003878957 | VGP                | A                           | 6 764,2  | 0,52             | 98,55                    |
| 13 | LU0275164910 | PEGAS NONWOVENS    | A                           | 4 273,2  | 0,33             | 98,88                    |
| 14 | CZ0005092551 | VČ PLYNÁRENSKÁ     | C                           | 3 487,0  | 0,27             | 99,15                    |
| 15 | LU0259919230 | ECM                | A                           | 2 583,1  | 0,20             | 99,35                    |
| 16 | LU0122624777 | ORCO               | A                           | 2 155,9  | 0,17             | 99,51                    |
| 17 | CZ0009055158 | PRAŽSKÉ SLUŽBY     | C                           | 1 271,4  | 0,10             | 99,61                    |
| 18 | NL0006033375 | AAA                | A                           | 1 004,8  | 0,08             | 99,69                    |
| 19 | CS0008419750 | ENERGOAQUA         | C                           | 946,4  | 0,07             | 99,76                    |
| 20 | CS0008416251 | RM-S HOLDING       | C                           | 862,4  | 0,07             | 99,83                    |

**Indikátory hlavního trhu (konec měsíce)**  
**Indicators Main Market (Month-End)**

| Indikátor<br>Indicator | P/E<br>P/E | P/BV<br>P/BV | Dividendový výnos (%)<br>Dividend Yields (%) |
|------------------------|------------|--------------|--|
| Hodnota<br>Value       | 11,00      | 2,39         | 6,32   |

1) A=Hlavní C=Volný / A=Main C=Free

**Emise akcií s největším růstem kurzů (objem ks nad 50 000 Kč)**  
**Issues of Shares with the Highest Price Rise (PSA Value above CZK 50,000)**

|    | ISIN         | Název            | Trh <sup>1)</sup>    | Kurz<br>31.8.09  | Kurz<br>30.9.09  | Změna<br>(%)  | Objem KS<br>(tis. Kč)  |
|----|--------------|------------------|----------------------|------------------|------------------|---------------|------------------------|
|    | ISIN         | Issuer           | Market <sup>1)</sup> | Price<br>31.8.09 | Price<br>30.9.09 | Change<br>(%) | PS Value<br>(CZK 000s) |
| 1  | BMG200452024 | CETV             | A                    | 493,10           | 590,00           | 19,7          | 1 616 989              |
| 2  | AT0000908504 | VIG              | A                    | 900,10           | 984,20           | 9,3           | 126 079                |
| 3  | CZ0009091500 | UNIPETROL        | A                    | 131,50           | 141,00           | 7,2           | 1 096 981              |
| 4  | CS0008418869 | PHILIP MORRIS ČR | C                    | 8 300,00         | 8 800,00         | 6,0           | 619 130                |
| 5  | NL0006282204 | NWR              | A                    | 160,70           | 168,80           | 5,0           | 2 879 507              |
| 6  | NL0006033375 | AAA              | A                    | 14,20            | 14,83            | 4,4           | 11 470                 |
| 7  | LU0259919230 | ECM              | A                    | 365,00           | 376,10           | 3,0           | 32 370                 |
| 8  | AT0000652011 | ERSTE GROUP BANK | A                    | 750,20           | 771,50           | 2,8           | 4 512 629              |
| 9  | LU0275164910 | PEGAS NONWOVENS  | A                    | 451,00           | 463,00           | 2,7           | 368 431                |
| 10 | CZ0008019106 | KOMERČNÍ BANKA   | A                    | 3 390,00         | 3 440,00         | 1,5           | 4 299 881              |
| 11 |              |                  |                      |                  |                  |               |                        |
| 12 |              |                  |                      |                  |                  |               |                        |
| 13 |              |                  |                      |                  |                  |               |                        |
| 14 |              |                  |                      |                  |                  |               |                        |
| 15 |              |                  |                      |                  |                  |               |                        |
| 16 |              |                  |                      |                  |                  |               |                        |
| 17 |              |                  |                      |                  |                  |               |                        |
| 18 |              |                  |                      |                  |                  |               |                        |
| 19 |              |                  |                      |                  |                  |               |                        |
| 20 |              |                  |                      |                  |                  |               |                        |

**Emise akcií s největším poklesem kurzů (objem ks nad 50 000 Kč)**  
**Issues of Shares with the Highest Price Decline (PSA Value above CZK 50,000)**

|    | ISIN         | Název              | Trh <sup>1)</sup>    | Kurz<br>31.8.09  | Kurz<br>30.9.09  | Změna<br>(%)  | Objem KS<br>(tis. Kč)  |
|----|--------------|--------------------|----------------------|------------------|------------------|---------------|------------------------|
|    | ISIN         | Issuer             | Market <sup>1)</sup> | Price<br>31.8.09 | Price<br>30.9.09 | Change<br>(%) | PS Value<br>(CZK 000s) |
| 1  | CZ0009093209 | TELEFÓNICA O2 C.R. | A                    | 493,00           | 427,00           | - 13,4        | 6 937 766              |
| 2  | LU0122624777 | ORCO               | A                    | 226,00           | 197,00           | - 12,8        | 287 162                |
| 3  | CZ0005112300 | ČEZ                | A                    | 928,00           | 920,00           | - 0,9         | 21 942 870             |
| 4  |              |                    |                      |                  |                  |               |                        |
| 5  |              |                    |                      |                  |                  |               |                        |
| 6  |              |                    |                      |                  |                  |               |                        |
| 7  |              |                    |                      |                  |                  |               |                        |
| 8  |              |                    |                      |                  |                  |               |                        |
| 9  |              |                    |                      |                  |                  |               |                        |
| 10 |              |                    |                      |                  |                  |               |                        |
| 11 |              |                    |                      |                  |                  |               |                        |
| 12 |              |                    |                      |                  |                  |               |                        |
| 13 |              |                    |                      |                  |                  |               |                        |
| 14 |              |                    |                      |                  |                  |               |                        |
| 15 |              |                    |                      |                  |                  |               |                        |
| 16 |              |                    |                      |                  |                  |               |                        |
| 17 |              |                    |                      |                  |                  |               |                        |
| 18 |              |                    |                      |                  |                  |               |                        |
| 19 |              |                    |                      |                  |                  |               |                        |
| 20 |              |                    |                      |                  |                  |               |                        |

1) A=Hlavní C=Volný / A=Main C=Free

**Přehled objemů obchodů - dluhopisy**  
**Trade Value Summary - Bonds**

|               | Trh                | Počet emisí      | Objem (tis. Kč)  | Počet (ks)      |
|---------------|--------------------|------------------|------------------|-----------------|
|               | Market             | Number of Issues | Value (CZK 000s) | Volume (pieces) |
| <b>Hlavní</b> | <b>KS / PS</b>     | 37               | 189,974          | 20              |
|               | <b>BO / BT</b>     |                  | 39 261 879,291   | 3 880 386       |
|               | <b>Celk./Total</b> |                  | 39 262 069,264   | 3 880 406       |
| <b>Main</b>   | <b>KS / PS</b>     | 78               | 52,015           | 5               |
|               | <b>BO / BT</b>     |                  | 1 688 823,622    | 855             |
|               | <b>Celk./Total</b> |                  | 1 688 875,637    | 860             |
| <b>Volný</b>  | <b>KS / PS</b>     | 115              | 241,989          | 25              |
|               | <b>BO / BT</b>     |                  | 40 950 702,912   | 3 881 241       |
|               | <b>Celk./Total</b> |                  | 40 950 944,901   | 3 881 266       |
| <b>Free</b>   | <b>KS / PS</b>     | 115              | 241,989          | 25              |
|               | <b>BO / BT</b>     |                  | 40 950 702,912   | 3 881 241       |
|               | <b>Celk./Total</b> |                  | 40 950 944,901   | 3 881 266       |
| <b>Celkem</b> | <b>KS / PS</b>     | 115              | 241,989          | 25              |
|               | <b>BO / BT</b>     |                  | 40 950 702,912   | 3 881 241       |
|               | <b>Celk./Total</b> |                  | 40 950 944,901   | 3 881 266       |
| <b>Total</b>  | <b>KS / PS</b>     | 115              | 241,989          | 25              |
|               | <b>BO / BT</b>     |                  | 40 950 702,912   | 3 881 241       |
|               | <b>Celk./Total</b> |                  | 40 950 944,901   | 3 881 266       |

Single count method

KS = Obchody kurzotvorných segmentů, BO = Blokové obchody

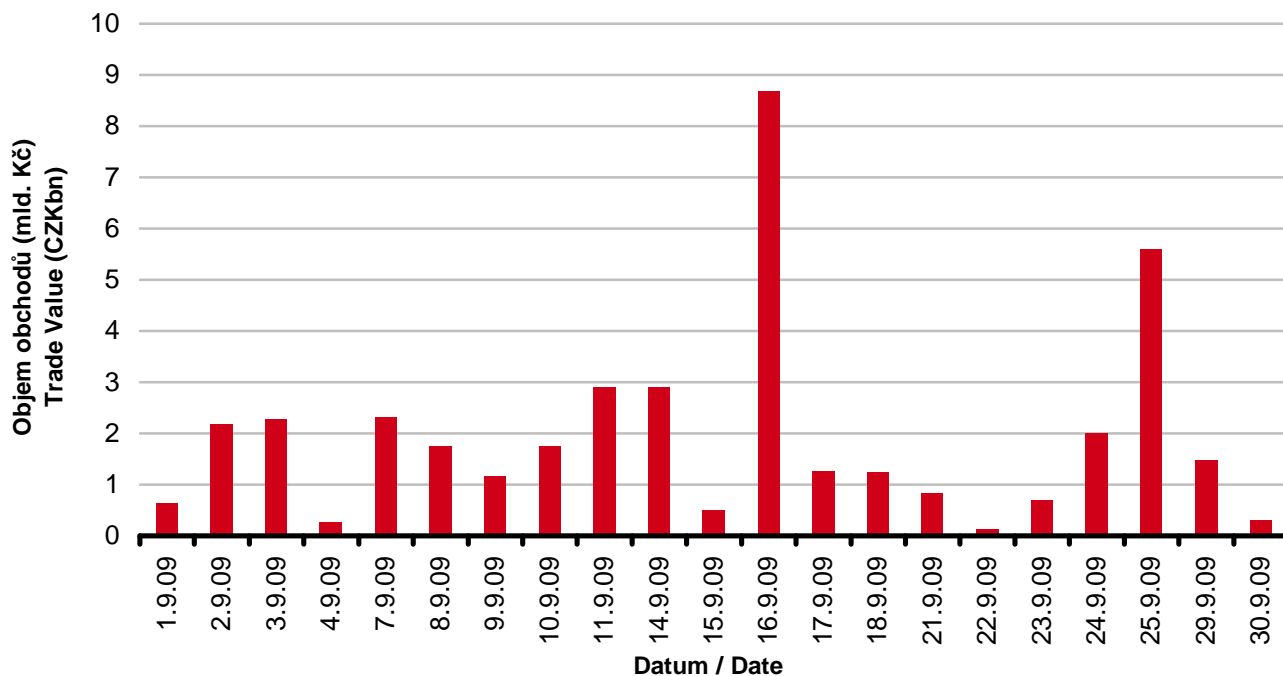
PS = Price-generating Segments, BT = Block Trades

**Emise dluhopisů s největšími celkovými objemy obchodů**  
**Bond Issues with the Highest Total Trade Value**

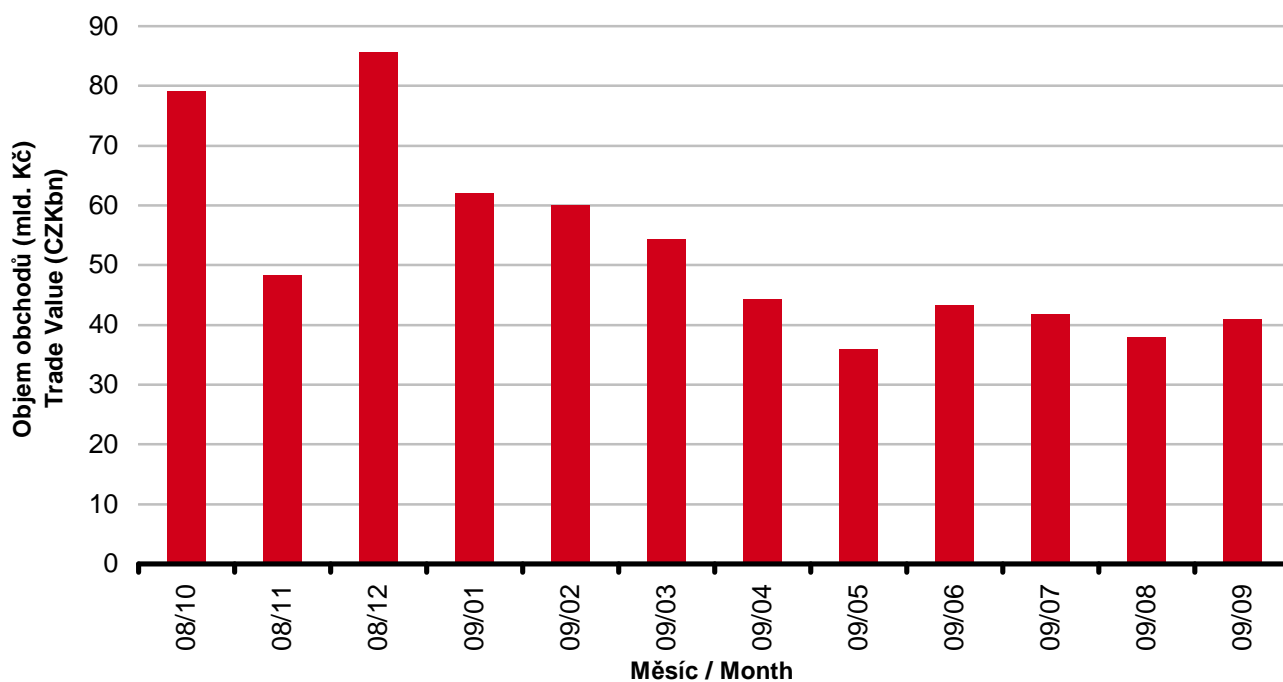
|    | ISIN         | Název              | Trh <sup>1)</sup>    | Objem (mil. Kč) | Podíl (%) | Kumul. (%) |
|----|--------------|--------------------|----------------------|-----------------|-----------|------------|
|    | ISIN         | Issue              | Market <sup>1)</sup> | Value (CZKm)    | (%)       | Cumul. (%) |
| 1  | CZ0001002505 | ST.DLUHOP. VAR/12  | A                    | 10 458,775      | 25,54     | 25,54      |
| 2  | CZ0001002471 | ST.DLUHOP. 5,00/19 | A                    | 8 648,054       | 21,12     | 46,66      |
| 3  | CZ0001001754 | ST.DLUHOP. 3,25/09 | A                    | 4 414,003       | 10,78     | 57,44      |
| 4  | CZ0001001887 | ST.DLUHOP. 3,55/12 | A                    | 3 577,470       | 8,74      | 66,17      |
| 5  | CZ0001001242 | ST.DLUHOP. 2,55/10 | A                    | 3 437,704       | 8,39      | 74,57      |
| 6  | CZ0001001903 | ST.DLUHOP. 4,00/17 | A                    | 2 312,213       | 5,65      | 80,21      |
| 7  | CZ0000000237 | HOME CR. BV VAR/12 | C                    | 1 592,502       | 3,89      | 84,10      |
| 8  | CZ0001001945 | ST.DLUHOP. 4,70/22 | A                    | 1 169,465       | 2,86      | 86,96      |
| 9  | CZ0001001317 | ST.DLUHOP. 3,75/20 | A                    | 1 047,224       | 2,56      | 89,52      |
| 10 | CZ0001000731 | ST.DLUHOP. 6,40/10 | A                    | 947,169         | 2,31      | 91,83      |
| 11 | CZ0001002331 | ST.DLUHOP. VAR/16  | A                    | 711,948         | 1,74      | 93,57      |
| 12 | CZ0001000814 | ST.DLUHOP. 3,70/13 | A                    | 542,847         | 1,33      | 94,89      |
| 13 | CZ0001000764 | ST.DLUHOP. 6,55/11 | A                    | 535,032         | 1,31      | 96,20      |
| 14 | CZ0001000822 | ST.DLUHOP. 4,60/18 | A                    | 456,521         | 1,11      | 97,31      |
| 15 | CZ0001001143 | ST.DLUHOP. 3,80/15 | A                    | 312,819         | 0,76      | 98,08      |
| 16 | CZ0001002158 | ST.DLUHOP. 4,10/11 | A                    | 294,029         | 0,72      | 98,80      |
| 17 | CZ0001002547 | ST.DLUHOP. 5,70/24 | A                    | 210,084         | 0,51      | 99,31      |
| 18 | CZ0001001796 | ST.DLUHOP. 4,20/36 | A                    | 84,800          | 0,21      | 99,52      |
| 19 | CZ0003501520 | ČEZ 4,30/10        | A                    | 52,913          | 0,13      | 99,65      |
| 20 | CZ0003701005 | ČS VAR/15          | C                    | 46,619          | 0,11      | 99,76      |

1) A=Hlavní C=Volný / A=Main C=Free

**Objemy dluhopisových obchodů v hodnoceném měsíci**  
**Trade Values in the Month under Review - Bonds**



**Měsíční objemy dluhopisových obchodů**  
**Monthly Trade Values - Bonds**





## OSTATNÍ PRODUKTY / OTHER PRODUCTS

### Derivátový trh Derivatives Market

| Finanční instrument<br>Financial Instrument | Počet sérií<br>Number of Series | Zobchodované kontrakty<br>Traded Contracts | Objem (CZK)<br>Value (CZK) | Počet obchodů<br>Number of Trades |
|---|---------------------------------|--|----------------------------|-----------------------------------|
| <b>Futures</b>                              | 6                               | 101  | 10 594 600,00              | 50                                |

### Certifikáty Certificates

| Druh certifikátu<br>Type of Certificate | Počet emisí<br>Number of Issues | Zobchod. kusy<br>Traded Volume | Objem (CZK)<br>Value (CZK) | Počet obchodů<br>Number of Trades |
|---|---------------------------------|--------------------------------|----------------------------|-----------------------------------|
| <b>Basket</b>                           | 2                               | 150                            | 142 050,00                 | 1                                 |
| <b>Bonus</b>                            | 6                               | 0                              | 0,00                       | 0                                 |
| <b>Garantovaný</b>                      | 6                               | 0                              | 0,00                       | 0                                 |
| <b>Index</b>                            | 20                              | 25 287                         | 1 868 100,60               | 23                                |
| <b>Turbo</b>                            | 26                              | 281 900                        | 11 876 370,00              | 134                               |

### Warranty Warrants

| Počet emisí<br>Number of Issues | Zobchod. kusy<br>Traded Volume | Objem (CZK)<br>Value (CZK) | Počet obchodů<br>Number of Trades |
|---------------------------------|--------------------------------|----------------------------|-----------------------------------|
| 2                               | 0                              | 0,00                       | 0                                 |

**Roční objemy obchodů (v mil.) / Yearly Trade Values (in mil.)**

| Rok<br>Year | Akcie + PL / Shares + Units |                   |          | Dluhopisy / Bonds |                   |          |
|-------------|-----------------------------|-------------------|----------|-------------------|-------------------|----------|
|             | CZK                         | EUR <sup>1)</sup> | USD      | CZK               | EUR <sup>1)</sup> | USD      |
| 1993        | 7 129,5                     | 212,7             | 241,6    | 1 890,5           | 56,2              | 64,5     |
| 1994        | 42 593,9                    | 1 252,7           | 1 475,3  | 19 432,3          | 568,0             | 684,5    |
| 1995        | 125 642,8                   | 3 671,3           | 4 753,5  | 69 764,1          | 2 035,3           | 2 633,3  |
| 1996        | 249 935,2                   | 7 348,9           | 9 188,8  | 143 264,3         | 4 216,4           | 5 288,8  |
| 1997        | 246 301,9                   | 6 961,2           | 7 897,1  | 433 235,6         | 12 053,0          | 13 644,5 |
| 1998        | 172 594,0                   | 4 789,6           | 5 385,7  | 687 597,6         | 19 189,0          | 21 761,9 |
| 1999        | 163 456,7                   | 4 425,9           | 4 705,3  | 1 024 029,0       | 27 801,4          | 29 691,6 |
| 2000        | 264 145,3                   | 7 390,0           | 6 971,1  | 958 687,6         | 26 866,9          | 25 153,4 |
| 2001        | 128 799,1                   | 3 780,7           | 3 393,5  | 1 858 379,7       | 54 615,9          | 49 041,9 |
| 2002        | 197 397,6                   | 6 413,8           | 6 036,9  | 1 595 673,6       | 51 870,6          | 49 106,8 |
| 2003        | 257 442,5                   | 8 068,6           | 9 187,4  | 1 110 103,9       | 34 909,5          | 39 246,8 |
| 2004        | 479 661,6                   | 15 038,3          | 18 744,3 | 692 479,8         | 21 621,9          | 26 814,5 |
| 2005        | 1 041 172,9                 | 34 957,6          | 43 642,8 | 533 241,0         | 17 912,3          | 22 382,7 |
| 2006        | 848 895,6                   | 29 946,5          | 37 585,6 | 598 920,6         | 21 104,8          | 26 382,2 |
| 2007        | 1 013 018,8                 | 36 528,2          | 50 115,8 | 508 858,2         | 18 387,8          | 25 231,5 |
| 2008        | 852 042,5                   | 34 223,0          | 50 408,3 | 643 151,3         | 25 693,0          | 37 456,9 |

<sup>1)</sup> V období 1993 - 1998 objem obchodů v XEU / <sup>1)</sup> In period 1993 - 1998 - trade value in XEU

**Měsíční objemy obchodů v roce 2009 (v mil.) / Monthly Trade Values in 2009 (in mil.)**

| Měsíc<br>Month | Akcie / Shares |          |          | Dluhopisy / Bonds |          |          |
|----------------|----------------|----------|----------|-------------------|----------|----------|
|                | CZK            | EUR      | USD      | CZK               | EUR      | USD      |
| 01             | 35 884,3       | 1 323,1  | 1 750,9  | 61 987,0          | 2 273,7  | 2 994,4  |
| 02             | 40 056,5       | 1 405,3  | 1 795,1  | 59 979,5          | 2 104,7  | 2 692,3  |
| 03             | 37 454,0       | 1 379,2  | 1 812,7  | 54 377,0          | 1 997,8  | 2 623,6  |
| 04             | 40 685,7       | 1 520,8  | 2 009,1  | 44 316,0          | 1 650,6  | 2 184,1  |
| 05             | 38 159,4       | 1 428,0  | 1 945,7  | 35 915,6          | 1 345,0  | 1 837,2  |
| 06             | 37 774,4       | 1 421,8  | 1 994,1  | 43 390,1          | 1 634,5  | 2 288,1  |
| 07             | 38 522,0       | 1 495,6  | 2 109,7  | 41 929,2          | 1 630,0  | 2 304,5  |
| 08             | 55 044,6       | 2 144,5  | 3 061,9  | 37 913,8          | 1 478,6  | 2 111,5  |
| 09             | 44 972,9       | 1 774,0  | 2 582,6  | 40 950,9          | 1 616,0  | 2 355,1  |
| 10             |                |          |          |                   |          |          |
| 11             |                |          |          |                   |          |          |
| 12             |                |          |          |                   |          |          |
| 2009           | 368 553,8      | 13 892,2 | 19 061,8 | 420 759,2         | 15 730,9 | 21 390,8 |

**Tržní kapitalizace akcií na konci roku (v mil.) / Market Capitalization at the End of the Year - Shares (in mil.)**

| Rok<br>Year | Domácí akcie / Domestic shares |                   |          | Zahraniční akcie / Foreign shares |                   |          | Celkem / Total |                   |           |
|-------------|--------------------------------|-------------------|----------|-----------------------------------|-------------------|----------|----------------|-------------------|-----------|
|             | CZK                            | EUR <sup>1)</sup> | USD      | CZK                               | EUR <sup>1)</sup> | USD      | CZK            | EUR <sup>1)</sup> | USD       |
| 1994        | 353 102,9                      | 10 333,7          | 12 588,8 | 0,0                               | 0,0               | 0,0      | 353 102,9      | 10 333,7          | 12 588,8  |
| 1995        | 478 634,1                      | 14 053,5          | 17 992,4 | 0,0                               | 0,0               | 0,0      | 478 634,1      | 14 053,5          | 17 992,4  |
| 1996        | 539 242,2                      | 15 903,1          | 19 729,3 | 0,0                               | 0,0               | 0,0      | 539 242,2      | 15 903,1          | 19 729,3  |
| 1997        | 495 680,5                      | 12 968,5          | 14 311,1 | 0,0                               | 0,0               | 0,0      | 495 680,5      | 12 968,5          | 14 311,1  |
| 1998        | 416 202,1                      | 11 884,4          | 13 940,8 | 0,0                               | 0,0               | 0,0      | 416 202,1      | 11 884,4          | 13 940,8  |
| 1999        | 479 649,6                      | 13 275,7          | 13 331,4 | 0,0                               | 0,0               | 0,0      | 479 649,6      | 13 275,7          | 13 331,4  |
| 2000        | 442 893,8                      | 12 621,7          | 11 712,7 | 0,0                               | 0,0               | 0,0      | 442 893,8      | 12 621,7          | 11 712,7  |
| 2001        | 340 250,7                      | 10 639,5          | 9 383,9  | 0,0                               | 0,0               | 0,0      | 340 250,7      | 10 639,5          | 9 383,9   |
| 2002        | 357 909,5                      | 11 326,3          | 11 874,5 | 120 128,8                         | 3 801,5           | 3 985,6  | 478 038,3      | 15 127,8          | 15 860,1  |
| 2003        | 453 521,2                      | 13 995,4          | 17 678,4 | 190 961,8                         | 5 893,0           | 7 443,7  | 644 483,0      | 19 888,4          | 25 122,1  |
| 2004        | 660 289,3                      | 21 720,0          | 29 551,1 | 315 484,7                         | 10 377,8          | 14 119,4 | 975 774,0      | 32 097,8          | 43 670,5  |
| 2005        | 900 880,6                      | 31 059,5          | 36 639,0 | 429 932,6                         | 14 822,7          | 17 485,5 | 1 330 813,2    | 45 882,2          | 54 124,5  |
| 2006        | 953 895,5                      | 34 693,4          | 45 693,4 | 638 101,0                         | 23 207,9          | 30 566,2 | 1 591 996,5    | 57 901,3          | 76 259,7  |
| 2007        | 1 275 506,2                    | 47 987,4          | 70 485,5 | 566 176,3                         | 21 300,8          | 31 287,4 | 1 841 682,5    | 69 288,3          | 101 772,9 |
| 2008        | 788 650,6                      | 29 615,1          | 41 758,5 | 303 081,3                         | 11 381,2          | 16 047,9 | 1 091 731,9    | 40 996,3          | 57 806,4  |

<sup>1)</sup> V období 1993 - 1998 tržní kapitalizace v XEU / <sup>1)</sup> In period 1993 - 1998 - market capitalization in XEU

**Tržní kapitalizace akciového trhu v roce 2009 (v mil.) / Shares Market Capitalization in 2009 (in mil.)**

| Měsíc - konec<br>Month - end | Domácí akcie / Domestic shares |          |          | Zahraniční akcie / Foreign shares |          |          | Celkem / Total |          |          |
|------------------------------|--------------------------------|----------|----------|-----------------------------------|----------|----------|----------------|----------|----------|
|                              | CZK                            | EUR      | USD      | CZK                               | EUR      | USD      | CZK            | EUR      | USD      |
| 01                           | 739 243,1                      | 26 524,7 | 33 997,6 | 274 450,6                         | 9 847,5  | 12 621,9 | 1 013 693,7    | 36 372,2 | 46 619,5 |
| 02                           | 647 554,5                      | 23 024,2 | 29 110,1 | 207 495,5                         | 7 377,6  | 9 327,7  | 855 050,0      | 30 401,8 | 38 437,9 |
| 03                           | 669 990,4                      | 24 470,1 | 32 579,2 | 260 934,2                         | 9 530,1  | 12 688,3 | 930 924,6      | 34 000,2 | 45 267,4 |
| 04                           | 759 435,1                      | 28 432,6 | 37 743,4 | 287 893,7                         | 10 778,5 | 14 308,1 | 1 047 328,8    | 39 211,1 | 52 051,5 |
| 05                           | 750 312,3                      | 27 965,4 | 39 436,2 | 297 286,5                         | 11 080,4 | 15 625,3 | 1 047 598,9    | 39 045,8 | 55 061,4 |
| 06                           | 749 072,7                      | 28 932,9 | 40 892,7 | 316 431,6                         | 12 222,2 | 17 274,4 | 1 065 504,2    | 41 155,1 | 58 167,1 |
| 07                           | 865 423,2                      | 33 838,6 | 47 855,7 | 373 337,7                         | 14 597,8 | 20 644,6 | 1 238 760,9    | 48 436,4 | 68 500,4 |
| 08                           | 861 464,0                      | 33 942,6 | 48 445,8 | 437 938,1                         | 17 255,2 | 24 628,2 | 1 299 402,1    | 51 197,9 | 73 074,0 |
| 09                           | 839 548,0                      | 33 361,7 | 48 873,4 | 462 466,4                         | 18 377,4 | 26 922,0 | 1 302 014,3    | 51 739,1 | 75 795,5 |
| 10                           |                                |          |          |                                   |          |          |                |          |          |
| 11                           |                                |          |          |                                   |          |          |                |          |          |
| 12                           |                                |          |          |                                   |          |          |                |          |          |