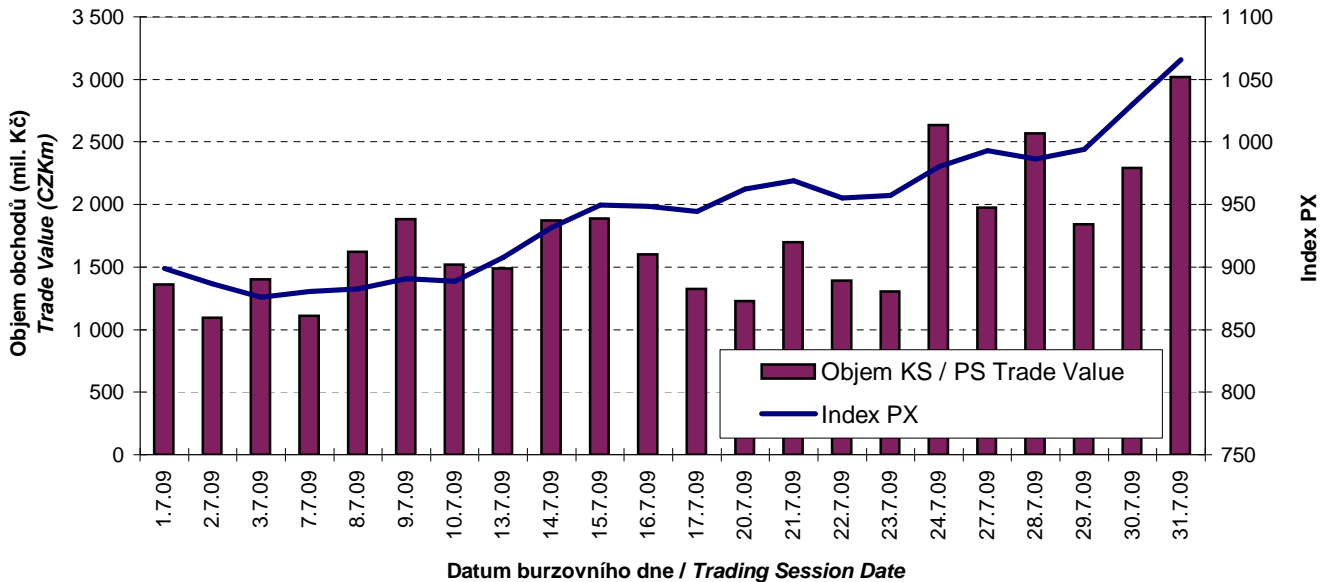




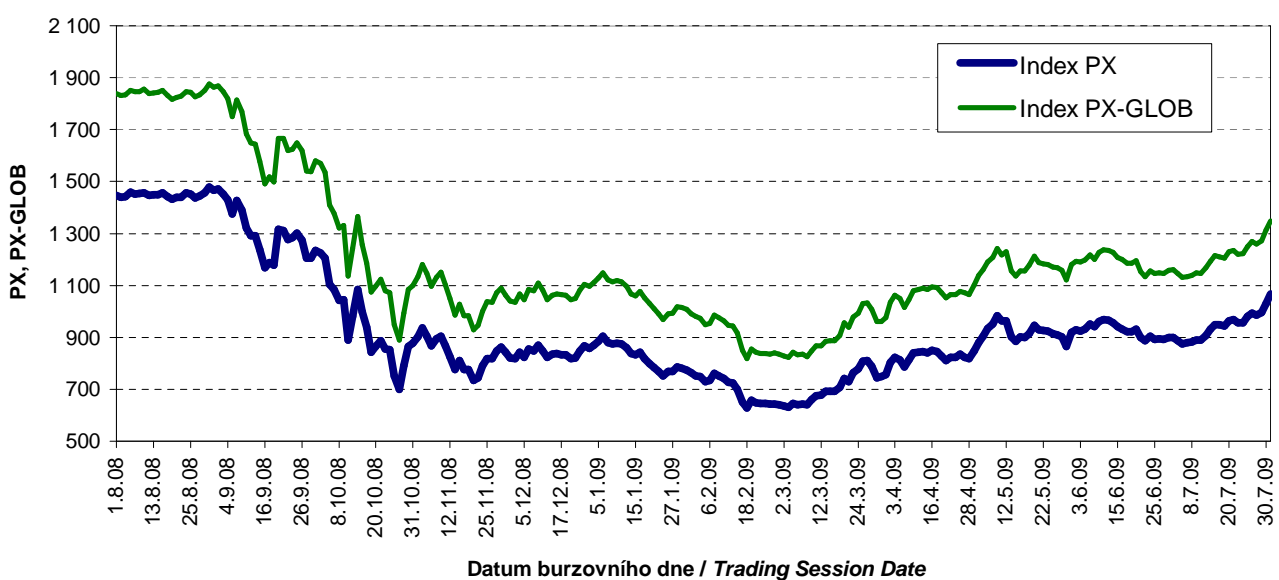
BURZOVNÍ INDEXY V HODNOCENÉM MĚSÍCI
EXCHANGE INDICES IN THE MONTH UNDER REVIEW

Index	Hodnota (konec měsíce) Value (End of Month)	Měsíční změna (%) Monthly Change (%)	Roční změna (%) Annual Change (%)	Měsíční max. Monthly Max.	Datum max. Date of Max.	Měsíční min. Monthly Min.	Datum min. Date of Min.
PX	1 065,8	18,66	-27,59	1 065,8	31.7.09	875,9	3.7.09
PX-GLOB	1 347,4	16,40	-27,82	1 347,4	31.7.09	1 131,6	3.7.09

OBJEM AKCIOVÝCH OBCHODŮ V KURZOTVORNÝCH SEGMENTECH A INDEX PX
TRADE VALUE OF SHARES IN PRICE-GENERATING SEGMENTS AND INDEX PX



VÝVOJ INDEXŮ PX A PX-GLOB (12 MĚSÍCŮ)
EXCHANGE INDICES IN THE LAST 12 MONTHS



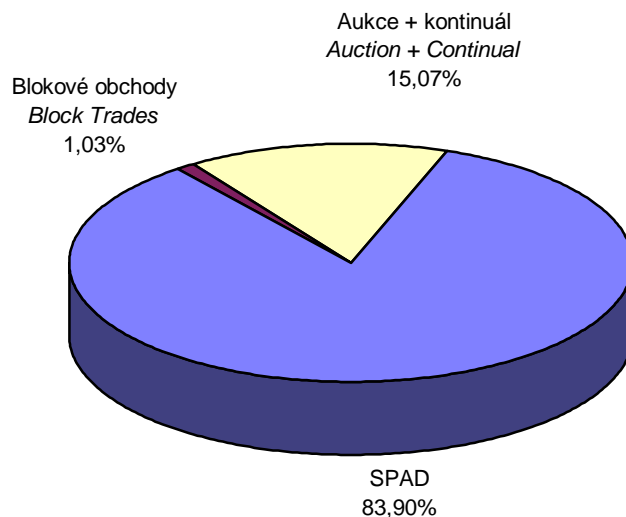
PŘEHLED OBJEMŮ OBCHODŮ - AKCIE
TRADE VALUE SUMMARY - SHARES

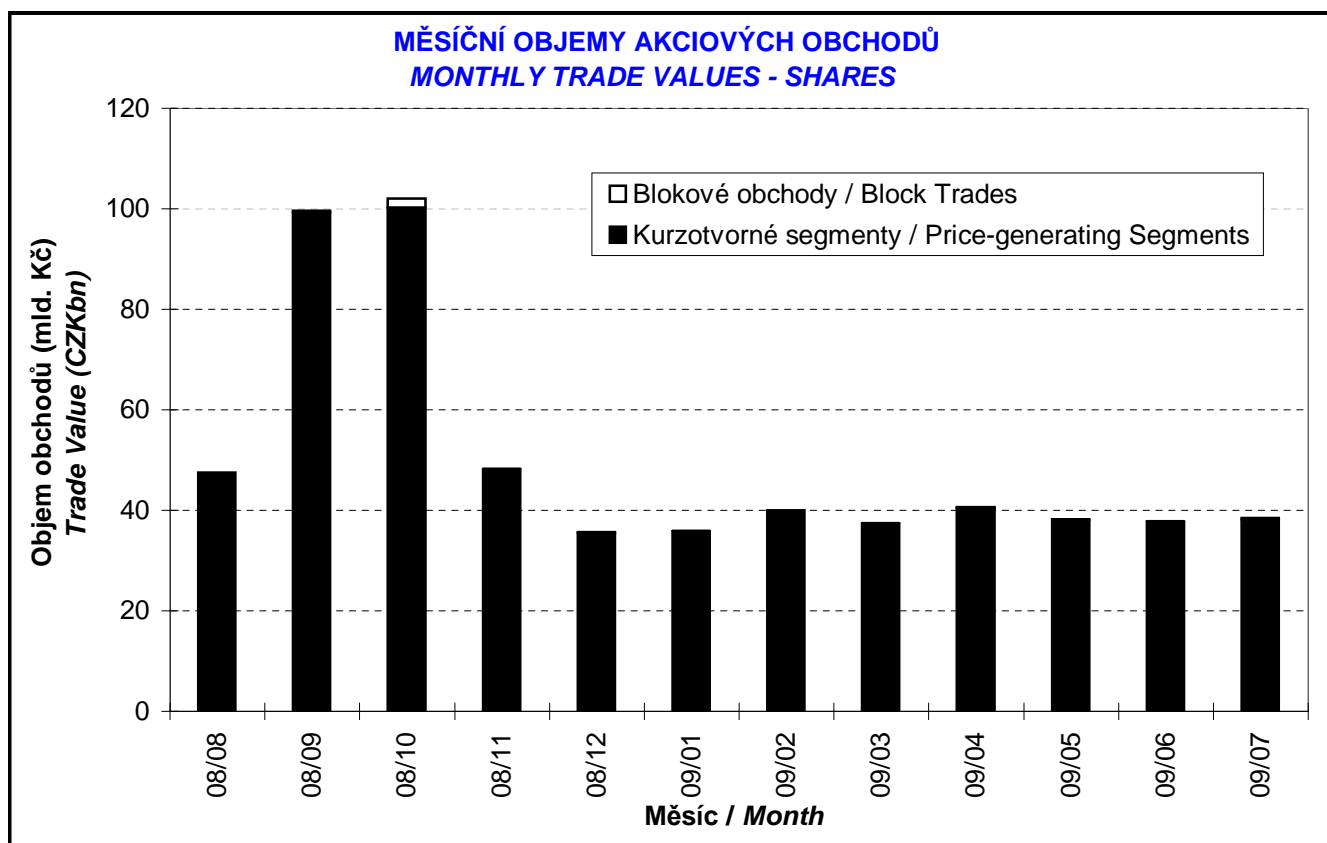
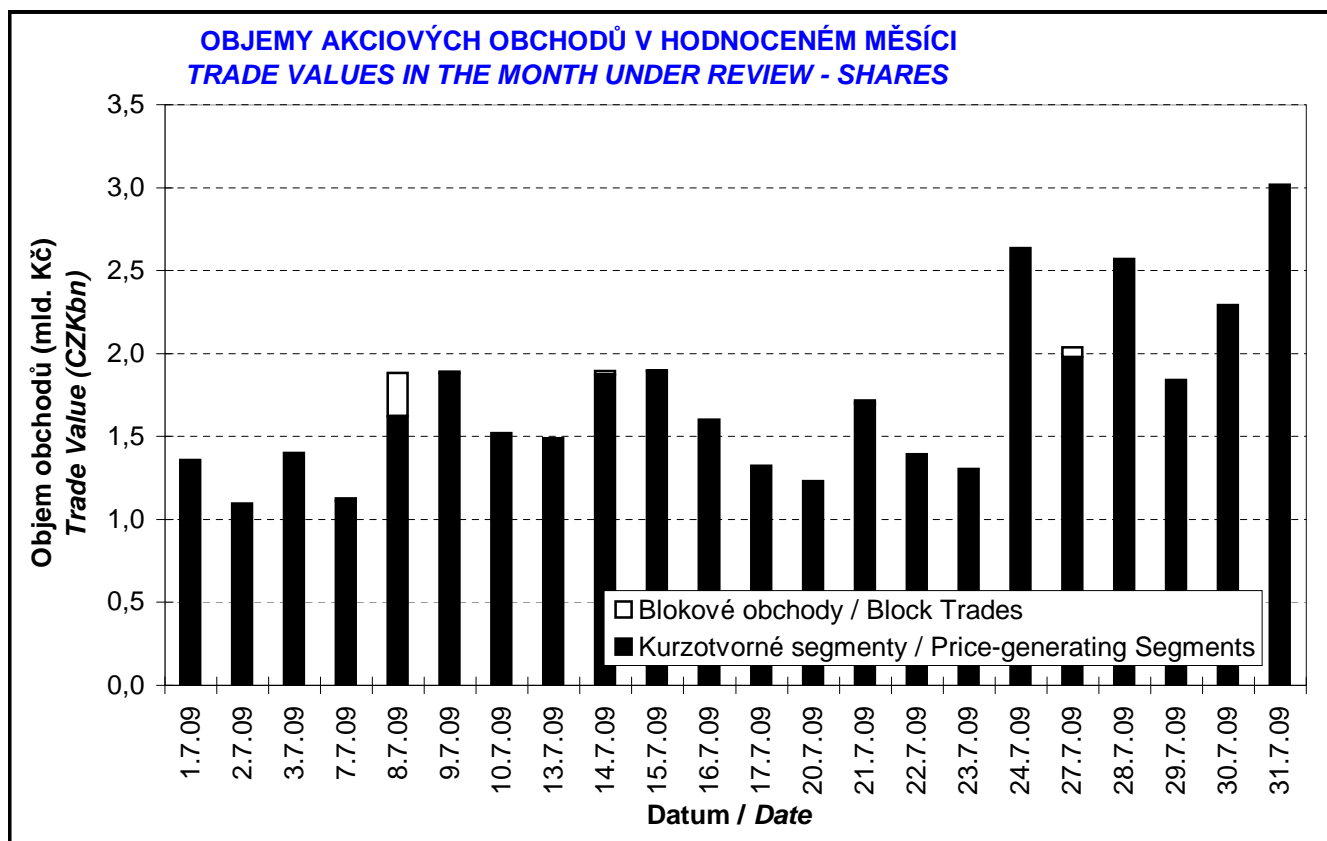
Trh <i>Market</i>		Počet emisi <i>Number of Issues</i>	Objem (tis. Kč) <i>Value (CZK 000s)</i>	Počet (ks) <i>Volume (pieces)</i>
Hlavní <i>Main</i>	KS / PS	13	37 625 526,899	89 510 974
	BO / BT		364 213,514	326 547
	Celk./Total		37 989 740,413	89 837 521
Volný <i>Free</i>	KS / PS	12	498 029,099	76 261
	BO / BT		34 235,025	5 100
	Celk./Total		532 264,124	81 361
Celkem <i>Total</i>	KS / PS	25	38 123 555,998	89 587 235
	BO / BT		398 448,539	331 647
	Celk./Total		38 522 004,537	89 918 882

Single count method

KS = Obchody kurzotvorných segmentů, BO = Blokované obchody
 PS = Price-generating Segments, BT = Block Trades

SKLADBA CELKOVÝCH OBJEMŮ OBCHODŮ
TOTAL TRADE VALUE STRUCTURE





OBOROVÉ OBJEMY AKCIOVÝCH OBCHODŮ A JEJICH PODÍLY NA CELKU
TRADE VALUE OF SHARES BY SECTOR AND AS PERCENTAGE OF THE TOTAL VALUE

Číslo No.	Obor Sector	Počet emisí Number of Issues	Objem (mil. Kč) Value (CZKm)	Podíl (%) (%)
1	Zemědělství / Agriculture	0	0,000	0,00
2	Výroba potravin / Food Production	0	0,000	0,00
3	Výroba nápojů a tabáku / Beverages & Tobacco	1	532,236	1,38
4	Těžba, zpracování nerostů a rud / Mining	1	2 414,178	6,27
5	Textilní, oděvní, kožedělný / Textiles	1	210,353	0,55
6	Dřevařský a papírenský / Wood and Paper	1	0,021	0,00
7	Chemický, farmaceut., guma / Chemicals, Pharmacy, Rubber	2	1 534,924	3,98
8	Stavebnictví, stav. hmoty / Building	0	0,000	0,00
9	Hutnictví, zpracování kovů / Metallurgy	0	0,000	0,00
10	Strojírenství / Mechanical Engineering	0	0,000	0,00
11	Elektrotechnika, elektronika / Electrical Engineering, Electronics	0	0,000	0,00
12	Energetika / Energy	5	13 718,395	35,61
13	Doprava a spoje / Transportation	2	8 367,891	21,72
14	Obchod / Trade	1	0,000	0,00
15	Peněžnictví / Finance and Banking	3	10 000,502	25,96
16	Služby / Services	7	81,546	0,21
17	Bižuterie, sklo a keramika / Jewelry, Glass, Ceramics	0	0,000	0,00
18	Investiční fondy / Investment Funds	0	0,000	0,00
19	Ostatní / Others	1	1 661,959	4,31
CELKEM / TOTAL		25	38 522,005	100,00

EMISE AKCIÍ S NEJVĚTŠÍMI CELKOVÝMI OBJEMY OBCHODŮ
ISSUES OF SHARES WITH THE HIGHEST TOTAL TRADE VALUE

	ISIN	Název Issuer	Trh ¹⁾ Market ¹⁾	Objem (mil. Kč) Value (CZKm)	Podíl (%) (%)	Kumul. (%) Cumul. (%)
1	CZ0005112300	ČEZ	A	13 718,388	35,61	35,61
2	CZ0009093209	TELEFÓNICA O2 C.R.	A	8 367,891	21,72	57,33
3	CZ0008019106	KOMERČNÍ BANKA	A	5 222,547	13,56	70,89
4	AT0000652011	ERSTE GROUP BANK	A	4 721,159	12,26	83,15
5	NL0006282204	NWR	A	2 414,178	6,27	89,41
6	BMG200452024	CETV	A	1 661,959	4,31	93,73
7	CZ0009091500	UNIPETROL	A	1 534,924	3,98	97,71
8	CS0008418869	PHILIP MORRIS ČR	C	532,236	1,38	99,09
9	LU0275164910	PEGAS NONWOVENS	A	210,353	0,55	99,64
10	AT0000908504	VIG	A	56,796	0,15	99,79
11	LU0122624777	ORCO	A	35,844	0,09	99,88
12	LU0259919230	ECM	A	32,636	0,08	99,97
13	NL0006033375	AAA	A	13,066	0,03	100,00
14	CZ0005005850	JČ PAPIRNY VĚTRNÍ	C	0,021	0,00	100,00
15	CS0008419750	ENERGOAQUA	C	0,007	0,00	100,00

1) A=Hlavní C=Volný

1) A=Main C=Free

SUMARIZACE TRŽNÍCH KAPITALIZACÍ (KONEC MĚSÍCE)
MARKET CAPITALIZATION SUMMARY (MONTH - END)

Trh <i>Market</i>	Tržní kapitalizace (mil. Kč) <i>Market Capitalization (CZKm)</i>	Počet emisí <i>Number of Issues</i>
Hlavní / <i>Main</i>	1 189 973,9	13
Volný / <i>Free</i>	48 787,0	12
Celkem / <i>Total</i>	1 238 760,9	25
Z toho: / <i>Of which:</i>		
Domácí emise / <i>Domestic Issues</i>	865 423,2	16
Zahraniční emise / <i>Foreign Issues</i>	373 337,7	9

EMISE AKCIÍ S NEJVĚTŠÍMI TRŽNÍMI KAPITALIZACEMI (KONEC MĚSÍCE)
ISSUES OF SHARES WITH THE HIGHEST MARKET CAPIT. (MONTH - END)

	ISIN	Název <i>Issuer</i>	Trh ¹⁾ <i>Market</i>	Tržní kapit. (mil. Kč) <i>Market Capit. (CZKm)</i>	Podíl (%) <i>(%)</i>	Kumul. (%) <i>Cumul. (%)</i>
1	CZ0005112300	ČEZ	A	519 698,1	41,95	41,95
2	AT0000652011	ERSTE GROUP BANK	A	200 229,2	16,16	58,12
3	CZ0009093209	TELEFÓNICA O2 C.R.	A	157 824,0	12,74	70,86
4	CZ0008019106	KOMERČNÍ BANKA	A	117 716,5	9,50	80,36
5	AT0000908504	VIG	A	108 480,0	8,76	89,12
6	NL0006282204	NWR	A	30 552,4	2,47	91,58
7	CZ0009091500	UNIPETROL	A	21 397,5	1,73	93,31
8	BMG200452024	CETV	A	18 921,3	1,53	94,84
9	CZ0005078154	PRAŽSKÁ ENERGETIKA	C	17 557,6	1,42	96,26
10	CS0008418869	PHILIP MORRIS ČR	C	13 931,7	1,12	97,38
11	CZ0005084459	SM PLYNÁRENSKÁ	C	8 015,1	0,65	98,03
12	BE0003878957	VGP	A	6 782,8	0,55	98,57
13	CZ0005092551	VČ PLYNÁRENSKÁ	C	3 487,0	0,28	98,86
14	LU0275164910	PEGAS NONWOVENS	A	3 479,5	0,28	99,14
15	LU0259919230	ECM	A	2 130,5	0,17	99,31
16	LU0122624777	ORCO	A	1 969,9	0,16	99,47
17	CZ0005092858	SPOLEK CH.HUT.VÝR.	C	1 299,4	0,10	99,57
18	CZ0009055158	PRAŽSKÉ SLUŽBY	C	1 271,4	0,10	99,68
19	CS0008419750	ENERGOAQUA	C	1 030,5	0,08	99,76
20	CZ0005088559	TOMA	C	837,6	0,07	99,83

INDIKÁTORY HLAVNÍHO TRHU (KONEC MĚSÍCE)
INDICATORS OF MAIN MARKET (MONTH - END)

Indikátor <i>Indicator</i>	P/E <i>P/E</i>	P/BV <i>P/BV</i>	Dividendový výnos (%) <i>Dividend Yields (%)</i>
Hodnota <i>Value</i>	11,39	2,48	6,10

1) A=Hlavní C=Volný
 1) A=Main C=Free

EMISE AKCIÍ S NEJVĚTŠÍM RŮSTEM KURZŮ (OBJEM KS NAD 50 000 Kč)
ISSUES OF SHARES WITH THE HIGHEST PRICE RISE (PS VALUE ABOVE CZK 50,000)

	ISIN	Název	1) Trh	Kurz	Kurz	Změna	Objem KS
	ISIN	Issuer	1) Market	30.6.09	31.7.09	(%)	(tis. Kč)
				Price	Price	Change	PS Value
				30.6.09	31.7.09	(%)	(CZK 000s)
1	NL0006282204	NWR	A	87,70	115,70	31,9	2 414 178
2	NL0006033375	AAA	A	9,11	11,69	28,3	13 066
3	AT0000652011	ERSTE GROUP BANK	A	502,00	629,80	25,5	4 711 964
4	CZ0008019106	KOMERČNÍ BANKA	A	2 560,00	3 097,00	21,0	4 960 804
5	LU0122624777	ORCO	A	150,11	180,00	19,9	35 844
6	CZ0009093209	TELEFÓNICA O2 C.R.	A	422,00	490,00	16,1	8 338 492
7	CZ0005112300	ČEZ	A	833,50	966,00	15,9	13 700 603
8	CS0008418869	PHILIP MORRIS ČR	C	6 320,00	7 280,00	15,2	498 001
9	LU0259919230	ECM	A	272,50	310,20	13,8	32 636
10	AT0000908504	VIG	A	788,00	847,50	7,6	56 796
11	LU0275164910	PEGAS NONWOVENS	A	359,00	377,00	5,0	198 165
12	CZ0009091500	UNIPETROL	A	113,00	118,00	4,4	1 534 924
13	BMG200452024	CETV	A	367,80	374,50	1,8	1 628 055
14							
15							
16							
17							
18							
19							
20							

EMISE AKCIÍ S NEJVĚTŠÍM POKLESEM KURZŮ (OBJEM KS NAD 50 000 Kč)
ISSUES OF SHARES WITH THE HIGHEST PRICE DECLINE (PS VALUE ABOVE CZK 50,000)

	ISIN	Název	1) Trh	Kurz	Kurz	Změna	Objem KS
	ISIN	Issuer	1) Market	30.6.09	31.7.09	(%)	(tis. Kč)
				Price	Price	Change	PS Value
				30.6.09	31.7.09	(%)	(CZK 000s)
1							
2							
3							
4							
5							
6							
7							
8							
9							
10							
11							
12							
13							
14							
15							
16							
17							
18							
19							
20							

1) A=Hlavní C=Volný

1) A=Main C=Free

PŘEHLED OBJEMŮ OBCHODŮ - DLUHOPISY
TRADE VALUE SUMMARY - BONDS

Trh <i>Market</i>		Počet emisi <i>Number of Issues</i>	Objem (tis. Kč) <i>Value (CZK 000s)</i>	Počet (ks) <i>Volume (pieces)</i>
Hlavní Main	KS / PS		0,000	0
	BO / BT	37	41 175 647,209	4 151 597
	Celk./Total		41 175 647,209	4 151 597
Volný Free	KS / PS		530,172	50
	BO / BT	78	753 059,322	54 165
	Celk./Total		753 589,494	54 215
Celkem Total	KS / PS		530,172	50
	BO / BT	115	41 928 706,531	4 205 762
	Celk./Total		41 929 236,703	4 205 812

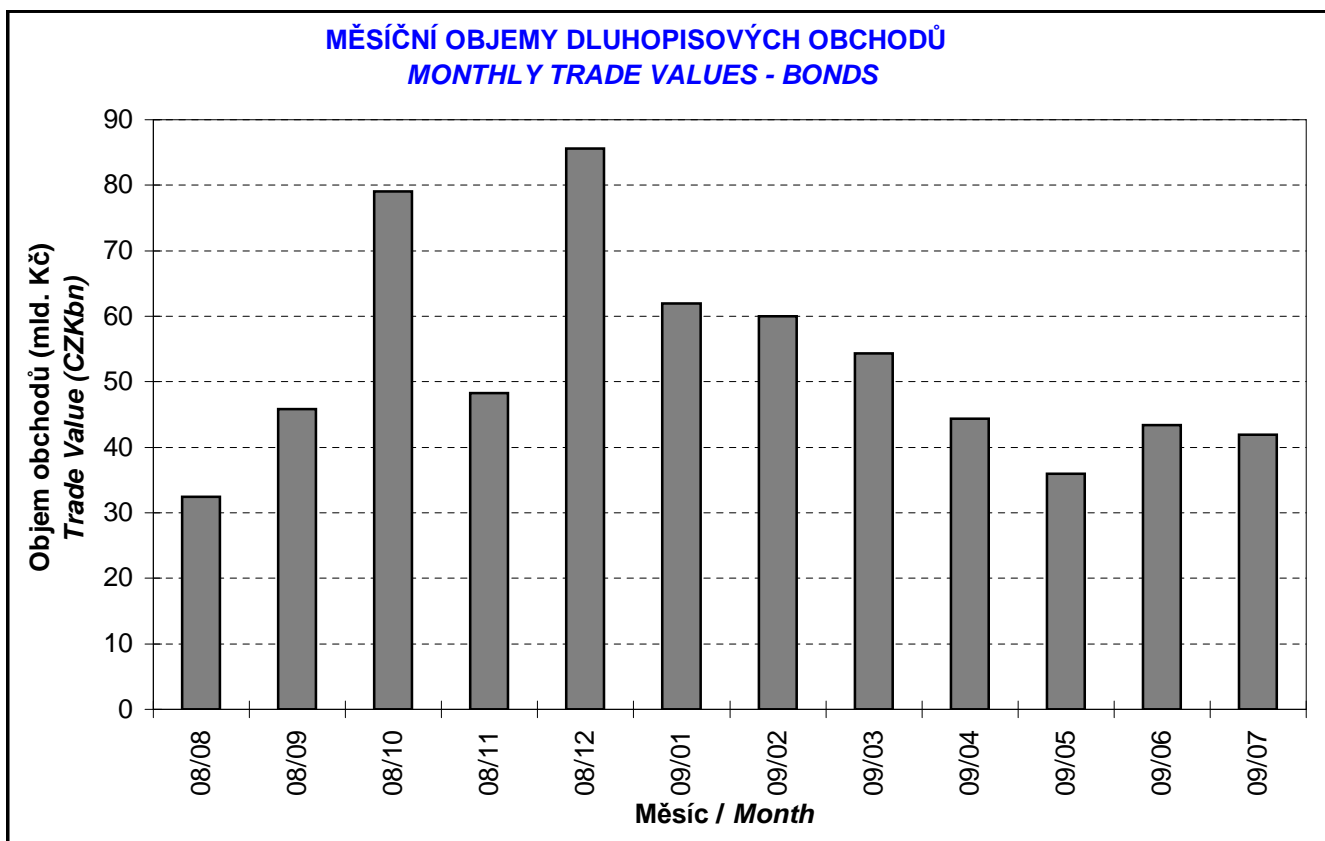
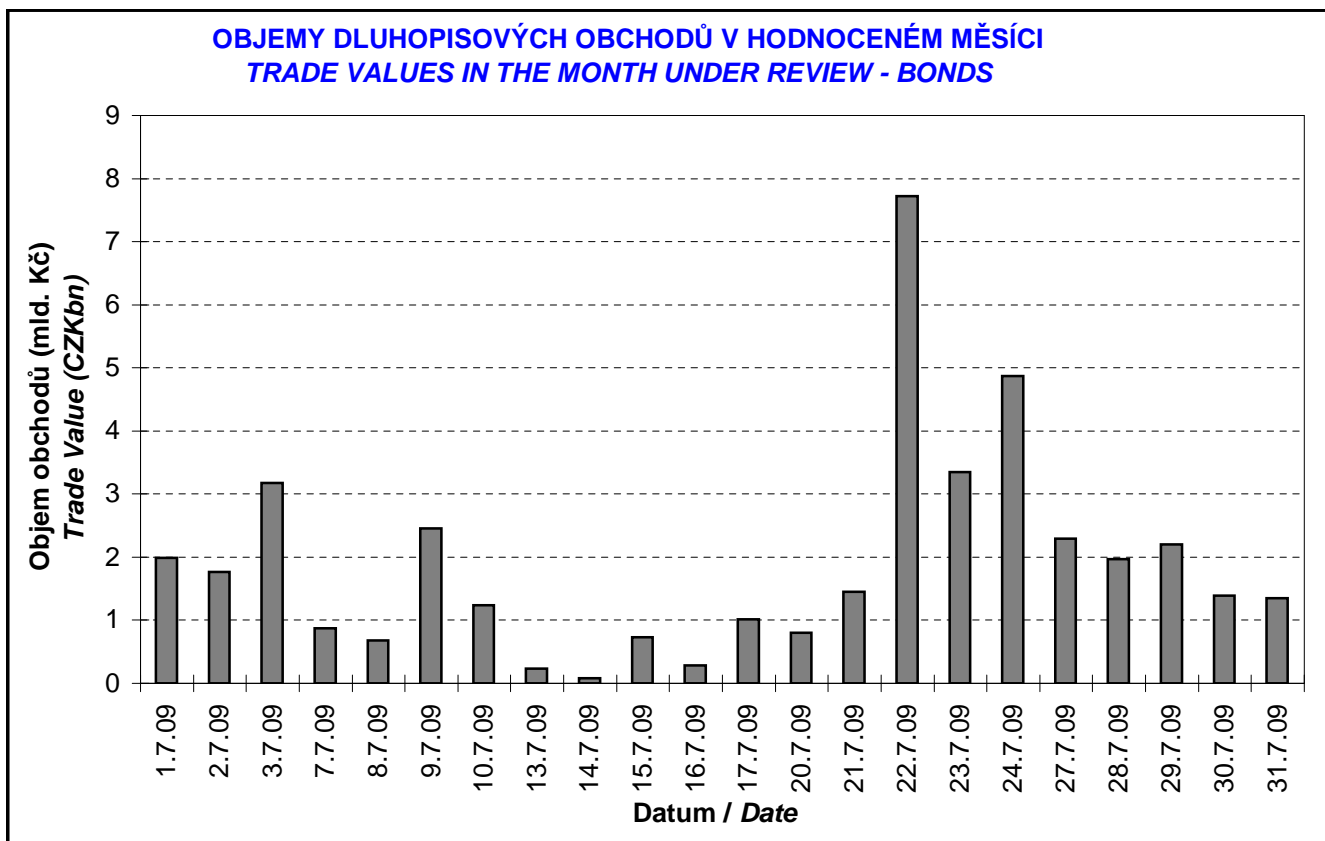
Single count method

KS = Obchody kurzotvorných segmentů, BO = Blokové obchody
 PS = Price-generating Segments, BT = Block Trades

EMISE DLUHOPISŮ S NEJVĚTŠÍMI CELKOVÝMI OBJEMY OBCHODŮ
BOND ISSUES WITH THE HIGHEST TOTAL TRADE VALUE

	ISIN	Název <i>Issue</i>	1) Trh <i>Market</i>	Objem (mil. Kč) <i>Value (CZKm)</i>	Podíl (%) <i>(%)</i>	Kumul. (%) <i>Cumul. (%)</i>
1	CZ0001002471	ST.DLUHOP. 5,00/19	A	8 444,907	20,14	20,14
2	CZ0001001887	ST.DLUHOP. 3,55/12	A	6 204,919	14,80	34,94
3	CZ0001001903	ST.DLUHOP. 4,00/17	A	5 819,861	13,88	48,82
4	CZ0001002505	ST.DLUHOP. VAR/12	A	3 330,054	7,94	56,76
5	CZ0001000822	ST.DLUHOP. 4,60/18	A	2 838,425	6,77	63,53
6	CZ0001001945	ST.DLUHOP. 4,70/22	A	2 636,310	6,29	69,82
7	CZ0001002158	ST.DLUHOP. 4,10/11	A	2 593,394	6,19	76,00
8	CZ0001000731	ST.DLUHOP. 6,40/10	A	2 197,571	5,24	81,25
9	CZ0001001143	ST.DLUHOP. 3,80/15	A	1 803,298	4,30	85,55
10	CZ0001001754	ST.DLUHOP. 3,25/09	A	1 317,575	3,14	88,69
11	CZ0001002547	ST.DLUHOP. 5,70/24	A	950,610	2,27	90,96
12	CZ0001001242	ST.DLUHOP. 2,55/10	A	852,445	2,03	92,99
13	CZ0001000814	ST.DLUHOP. 3,70/13	A	644,449	1,54	94,53
14	CZ0002000672	HZL HVB 3,50/10	C	519,642	1,24	95,76
15	CZ0001002331	ST.DLUHOP. VAR/16	A	508,990	1,21	96,98
16	CZ0003501520	ČEZ 4,30/10	A	470,325	1,12	98,10
17	CZ0001000749	ST.DLUHOP. 6,95/16	A	235,028	0,56	98,66
18	CZ0001001317	ST.DLUHOP. 3,75/20	A	223,244	0,53	99,19
19	CZ0003701005	ČS VAR/15	C	127,200	0,30	99,50
20	CZ0001001796	ST.DLUHOP. 4,20/36	A	65,590	0,16	99,65

1) A=Hlavní C=Volný
 1) A=Main C=Free



DERIVÁTOVÝ TRH
DERIVATIVES MARKET

Finanční instrument <i>Financial Instrument</i>	Počet sérií <i>Number of Series</i>	Zobchodované kontrakty <i>Traded Contracts</i>	Objem (CZK) <i>Value (CZK)</i>	Počet obchodů <i>Number of Trades</i>
Futures	6	132	11 817 660,00	58

CERTIFIKÁTY
CERTIFICATES

Druh certifikátu <i>Type of Certificate</i>	Počet emisí <i>Number of Issues</i>	Zobchod. kusy <i>Traded Volume</i>	Objem (CZK) <i>Value (CZK)</i>	Počet obchodů <i>Number of Trades</i>
Basket	2	160	145 220,00	3
Bonus	7	0	0,00	0
Garantovaný	6	4 926	474 964,92	1
Index	20	114 175	7 678 847,50	20
Turbo	27	197 200	9 481 480,00	115

WARRANTY
WARRANTS

Počet emisí <i>Number of Issues</i>	Zobchod. kusy <i>Traded Volume</i>	Objem (CZK) <i>Value (CZK)</i>	Počet obchodů <i>Number of Trades</i>
2	0	0,00	0

Statistické údaje v zahraničních měnách / Statistical data in foreign currencies

Roční objemy obchodů (v mil.) / Yearly Trade Values (in mil.)

Rok Year	Akcie + PL / Shares + Units			Dluhopisy / Bonds		
	CZK	EUR ¹⁾	USD	CZK	EUR ¹⁾	USD
1993	7 129,5	212,7	241,6	1 890,5	56,2	64,5
1994	42 593,9	1 252,7	1 475,3	19 432,3	568,0	684,5
1995	125 642,8	3 671,3	4 753,5	69 764,1	2 035,3	2 633,3
1996	249 935,2	7 348,9	9 188,8	143 264,3	4 216,4	5 288,8
1997	246 301,9	6 961,2	7 897,1	433 235,6	12 053,0	13 644,5
1998	172 594,0	4 789,6	5 385,7	687 597,6	19 189,0	21 761,9
1999	163 456,7	4 425,9	4 705,3	1 024 029,0	27 801,4	29 691,6
2000	264 145,3	7 390,0	6 971,1	958 687,6	26 866,9	25 153,4
2001	128 799,1	3 780,7	3 393,5	1 858 379,7	54 615,9	49 041,9
2002	197 397,6	6 413,8	6 036,9	1 595 673,6	51 870,6	49 106,8
2003	257 442,5	8 068,6	9 187,4	1 110 103,9	34 909,5	39 246,8
2004	479 661,6	15 038,3	18 744,3	692 479,8	21 621,9	26 814,5
2005	1 041 172,9	34 957,6	43 642,8	533 241,0	17 912,3	22 382,7
2006	848 895,6	29 946,5	37 585,6	598 920,6	21 104,8	26 382,2
2007	1 013 018,8	36 528,2	50 115,8	508 858,2	18 387,8	25 231,5
2008	852 042,5	34 223,0	50 408,3	643 151,3	25 693,0	37 456,9

¹⁾ V období 1993 - 1998 objem obchodů v XEU / ¹⁾ In period 1993 - 1998 - trade value in XEU

Měsíční objemy obchodů v roce 2009 (v mil.) / Monthly Trade Values in 2009 (in mil.)

Měsíc Month	Akcie / Shares			Dluhopisy / Bonds		
	CZK	EUR	USD	CZK	EUR	USD
01	35 884,3	1 323,1	1 750,9	61 987,0	2 273,7	2 994,4
02	40 056,5	1 405,3	1 795,1	59 979,5	2 104,7	2 692,3
03	37 454,0	1 379,2	1 812,7	54 377,0	1 997,8	2 623,6
04	40 685,7	1 520,8	2 009,1	44 316,0	1 650,6	2 184,1
05	38 159,4	1 428,0	1 945,7	35 915,6	1 345,0	1 837,2
06	37 774,4	1 421,8	1 994,1	43 390,1	1 634,5	2 288,1
07	38 522,0	1 495,6	2 109,7	41 929,2	1 630,0	2 304,5
08						
09						
10						
11						
12						
2009	268 536,4	9 973,7	13 417,3	341 894,5	12 636,4	16 924,2

Tržní kapitalizace akcií+PL na konci roku (v mil.) / Market capitalization at the end of the year - shares+units (in mil.)

Rok Year	Domácí akcie / Domestic shares			Zahraníční akcie / Foreign shares			Celkem / Total		
	CZK	EUR ¹⁾	USD	CZK	EUR ¹⁾	USD	CZK	EUR ¹⁾	USD
1994	353 102,9	10 333,7	12 588,8	0,0	0,0	0,0	353 102,9	10 333,7	12 588,8
1995	478 634,1	14 053,5	17 992,4	0,0	0,0	0,0	478 634,1	14 053,5	17 992,4
1996	539 242,2	15 903,1	19 729,3	0,0	0,0	0,0	539 242,2	15 903,1	19 729,3
1997	495 680,5	12 968,5	14 311,1	0,0	0,0	0,0	495 680,5	12 968,5	14 311,1
1998	416 202,1	11 884,4	13 940,8	0,0	0,0	0,0	416 202,1	11 884,4	13 940,8
1999	479 649,6	13 275,7	13 331,4	0,0	0,0	0,0	479 649,6	13 275,7	13 331,4
2000	442 893,8	12 621,7	11 712,7	0,0	0,0	0,0	442 893,8	12 621,7	11 712,7
2001	340 250,7	10 639,5	9 383,9	0,0	0,0	0,0	340 250,7	10 639,5	9 383,9
2002	357 909,5	11 326,3	11 874,5	120 128,8	3 801,5	3 985,6	478 038,3	15 127,8	15 860,1
2003	453 521,2	13 995,4	17 678,4	190 961,8	5 893,0	7 443,7	644 483,0	19 888,4	25 122,1
2004	660 289,3	21 720,0	29 551,1	315 484,7	10 377,8	14 119,4	975 774,0	32 097,8	43 670,5
2005	900 880,6	31 059,5	36 639,0	429 932,6	14 822,7	17 485,5	1 330 813,2	45 882,2	54 124,5
2006	953 895,5	34 693,4	45 693,4	638 101,0	23 207,9	30 566,2	1 591 996,5	57 901,3	76 259,7
2007	1 275 506,2	47 987,4	70 485,5	566 176,3	21 300,8	31 287,4	1 841 682,5	69 288,3	101 772,9
2008	788 650,6	29 615,1	41 758,5	303 081,3	11 381,2	16 047,9	1 091 731,9	40 996,3	57 806,4

¹⁾ V období 1993 - 1998 tržní kapitalizace v XEU / ¹⁾ In period 1993 - 1998 - market capitalization in XEU

Tržní kapitalizace akciového trhu v roce 2009 (v mil.) / Shares market capitalization in 2009 (in mil.)

Měsíc - konec Month - end	Domácí akcie / Domestic shares			Zahraníční akcie / Foreign shares			Celkem / Total		
	CZK	EUR	USD	CZK	EUR	USD	CZK	EUR	USD
01	739 243,1	26 524,7	33 997,6	274 450,6	9 847,5	12 621,9	1 013 693,7	36 372,2	46 619,5
02	647 554,5	23 024,2	29 110,1	207 495,5	7 377,6	9 327,7	855 050,0	30 401,8	38 437,9
03	669 990,4	24 470,1	32 579,2	260 934,2	9 530,1	12 688,3	930 924,6	34 000,2	45 267,4
04	759 435,1	28 432,6	37 743,4	287 893,7	10 778,5	14 308,1	1 047 328,8	39 211,1	52 051,5
05	750 312,3	27 965,4	39 436,2	297 286,5	11 080,4	15 625,3	1 047 598,9	39 045,8	55 061,4
06	749 072,7	28 932,9	40 892,7	316 431,6	12 222,2	17 274,4	1 065 504,2	41 155,1	58 167,1
07	865 423,2	33 838,6	47 855,7	373 337,7	14 597,8	20 644,6	1 238 760,9	48 436,4	68 500,4
08									
09									
10									
11									
12									