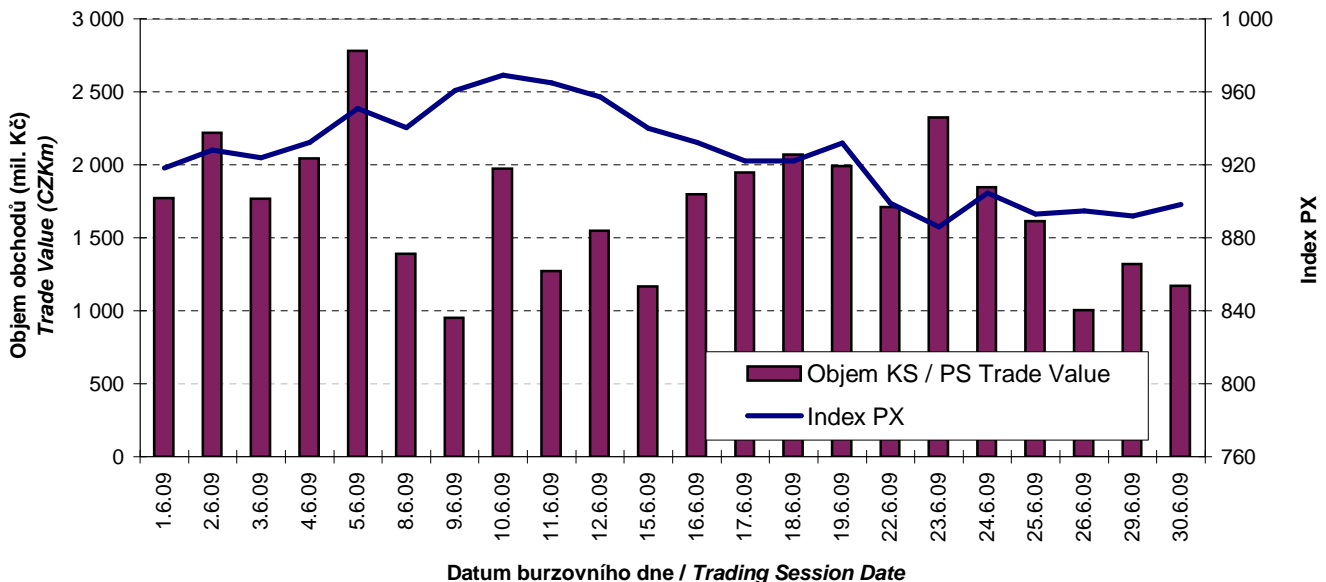




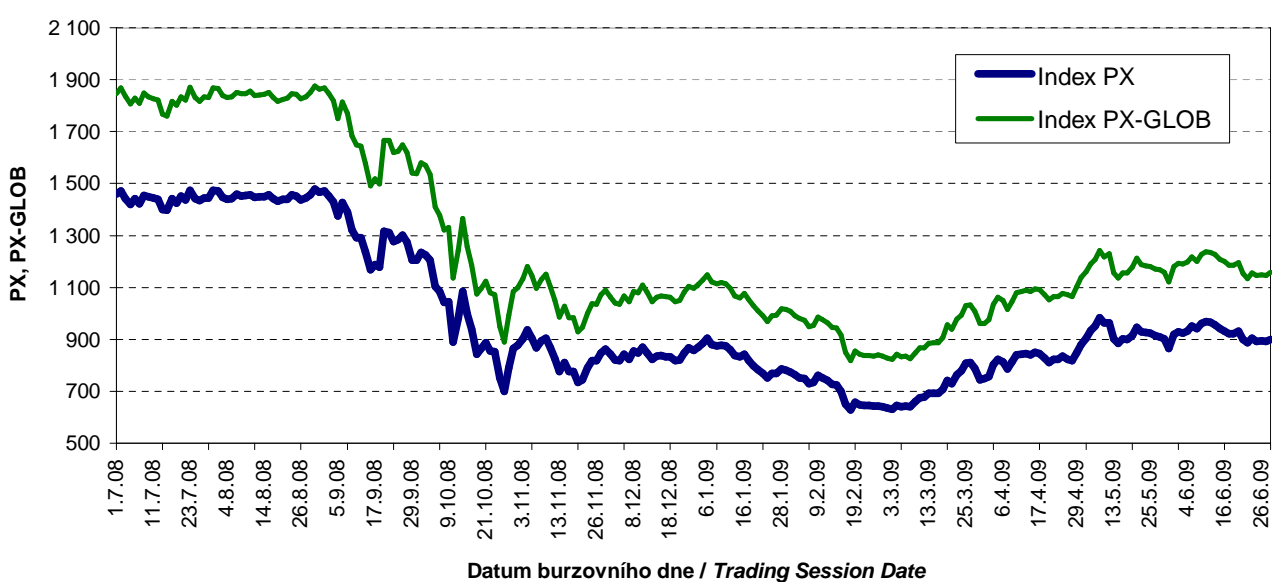
**BURZOVNÍ INDEXY V HODNOCENÉM MĚSÍCI**  
**EXCHANGE INDICES IN THE MONTH UNDER REVIEW**

Index	Hodnota (konec měsíce) Value (End of Month)	Měsíční změna (%) Monthly Change (%)	Roční změna (%) Annual Change (%)	Měsíční max. Monthly Max.	Datum max. Date of Max.	Měsíční min. Monthly Min.	Datum min. Date of Min.
PX	898,2	3,89	-39,45	969,2	10.6.09	885,9	23.6.09
PX-GLOB	1 157,6	3,27	-38,34	1 238,3	10.6.09	1 134,1	23.6.09

**OBJEM AKCIOVÝCH OBCHODŮ V KURZOTVORNÝCH SEGMENTECH A INDEX PX**  
**TRADE VALUE OF SHARES IN PRICE-GENERATING SEGMENTS AND INDEX PX**



**VÝVOJ INDEXŮ PX A PX-GLOB (12 MĚSÍCŮ)**  
**EXCHANGE INDICES IN THE LAST 12 MONTHS**



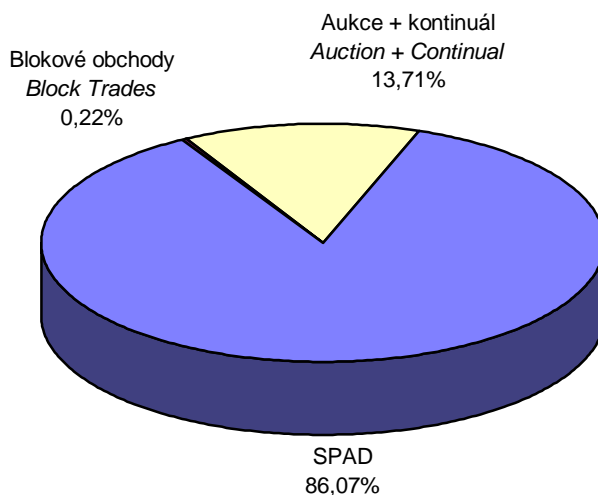
**PŘEHLED OBJEMŮ OBCHODŮ - AKCIE**  
**TRADE VALUE SUMMARY - SHARES**

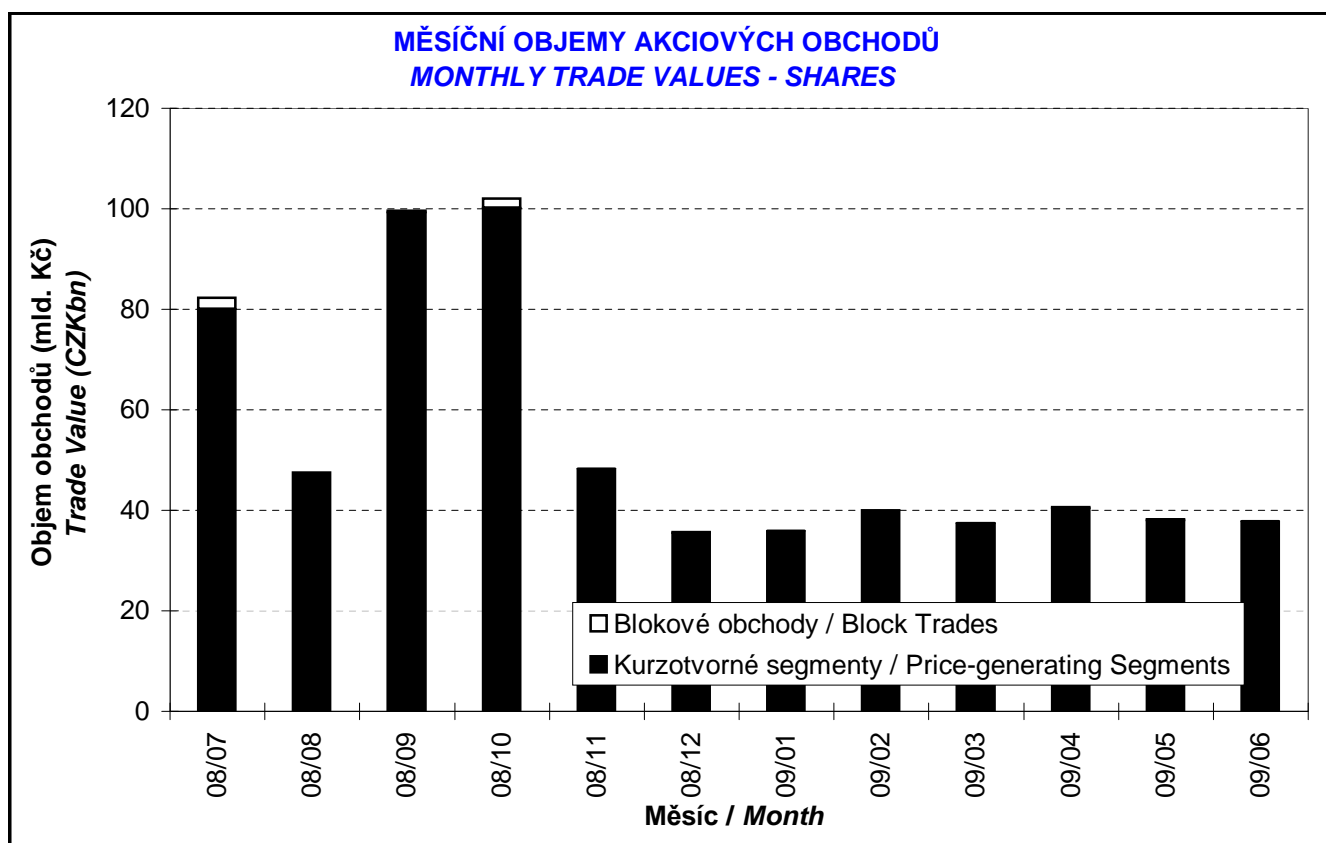
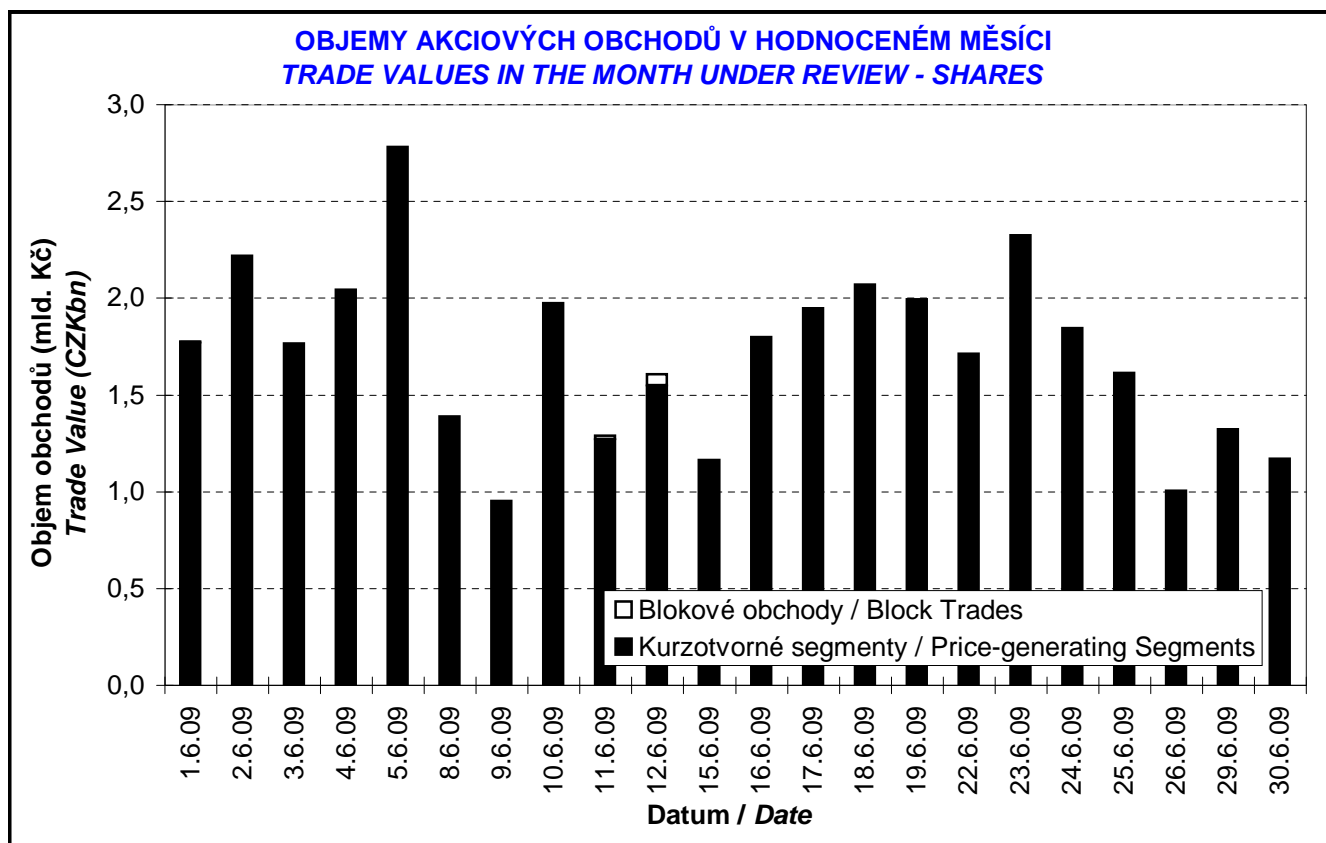
Trh <i>Market</i>		Počet emisi <i>Number of Issues</i>	Objem (tis. Kč) <i>Value (CZK 000s)</i>	Počet (ks) <i>Volume (pieces)</i>
Hlavní <i>Main</i>	KS / PS	13	37 446 732,197	83 519 859
	BO / BT		84 483,416	154 411
	<b>Celk./Total</b>		<b>37 531 215,613</b>	<b>83 674 270</b>
Volný <i>Free</i>	KS / PS	12	243 219,912	39 271
	BO / BT		0,000	0
	<b>Celk./Total</b>		<b>243 219,912</b>	<b>39 271</b>
Celkem <i>Total</i>	KS / PS	25	37 689 952,109	83 559 130
	BO / BT		84 483,416	154 411
	<b>Celk./Total</b>		<b>37 774 435,525</b>	<b>83 713 541</b>

Single count method

KS = Obchody kurzotvorných segmentů, BO = Blokované obchody  
 PS = Price-generating Segments, BT = Block Trades

**SKLADBA CELKOVÝCH OBJEMŮ OBCHODŮ**  
**TOTAL TRADE VALUE STRUCTURE**





**OBOROVÉ OBJEMY AKCIOVÝCH OBCHODŮ A JEJICH PODÍLY NA CELKU**  
**TRADE VALUE OF SHARES BY SECTOR AND AS PERCENTAGE OF THE TOTAL VALUE**

Číslo No.	Obor Sector	Počet emisí Number of Issues	Objem (mil. Kč) Value (CZKm)	Podíl (%) (%)
1	Zemědělství / Agriculture	0	0,000	0,00
2	Výroba potravin / Food Production	0	0,000	0,00
3	Výroba nápojů a tabáku / Beverages & Tobacco	1	242,899	0,64
4	Těžba, zpracování nerostů a rud / Mining	1	1 999,143	5,29
5	Textilní, oděvní, kožedělný / Textiles	1	178,118	0,47
6	Dřevařský a papírenský / Wood and Paper	1	0,000	0,00
7	Chemický, farmaceut., guma / Chemicals, Pharmacy, Rubber	2	1 035,814	2,74
8	Stavebnictví, stav. hmoty / Building	0	0,000	0,00
9	Hutnictví, zpracování kovů / Metallurgy	0	0,000	0,00
10	Strojírenství / Mechanical Engineering	0	0,000	0,00
11	Elektrotechnika, elektronika / Electrical Engineering, Electronics	0	0,000	0,00
12	Energetika / Energy	5	17 009,339	45,03
13	Doprava a spoje / Transportation	2	7 700,114	20,38
14	Obchod / Trade	1	0,000	0,00
15	Peněžnictví / Finance and Banking	3	8 110,110	21,47
16	Služby / Services	7	79,008	0,21
17	Bižuterie, sklo a keramika / Jewelry, Glass, Ceramics	0	0,000	0,00
18	Investiční fondy / Investment Funds	0	0,000	0,00
19	Ostatní / Others	1	1 419,891	3,76
<b>CELKEM / TOTAL</b>		<b>25</b>	<b>37 774,436</b>	<b>100,00</b>

**EMISE AKCIÍ S NEJVĚTŠÍMI CELKOVÝMI OBJEMY OBCHODŮ**  
**ISSUES OF SHARES WITH THE HIGHEST TOTAL TRADE VALUE**

	ISIN	Název Issuer	Trh <sup>1)</sup> Market <sup>1)</sup>	Objem (mil. Kč) Value (CZKm)	Podíl (%) (%)	Kumul. (%) Cumul. (%)
1	CZ0005112300	ČEZ	A	17 009,018	45,03	45,03
2	CZ0009093209	TELEFÓNICA O2 C.R.	A	7 700,114	20,38	65,41
3	AT0000652011	ERSTE GROUP BANK	A	4 500,839	11,92	77,33
4	CZ0008019106	KOMERČNÍ BANKA	A	3 543,391	9,38	86,71
5	NL0006282204	NWR	A	1 999,143	5,29	92,00
6	BMG200452024	CETV	A	1 419,891	3,76	95,76
7	CZ0009091500	UNIPETROL	A	1 035,814	2,74	98,50
8	CS0008418869	PHILIP MORRIS ČR	C	242,899	0,64	99,14
9	LU0275164910	PEGAS NONWOVENS	A	178,118	0,47	99,62
10	AT0000908504	VIG	A	65,880	0,17	99,79
11	LU0122624777	ORCO	A	46,872	0,12	99,91
12	LU0259919230	ECM	A	24,906	0,07	99,98
13	NL0006033375	AAA	A	7,223	0,02	100,00
14	CZ0005078154	PRAŽSKÁ ENERGETIKA	C	0,321	0,00	100,00
15	BE0003878957	VGP	A	0,007	0,00	100,00

1) A=Hlavní C=Volný

1) A=Main C=Free

**SUMARIZACE TRŽNÍCH KAPITALIZACÍ (KONEC MĚSÍCE)**  
**MARKET CAPITALIZATION SUMMARY (MONTH - END)**

Trh <i>Market</i>	Tržní kapitalizace (mil. Kč) <i>Market Capitalization (CZKm)</i>	Počet emisí <i>Number of Issues</i>
Hlavní / Main	1 018 564,0	13
Volný / Free	46 940,2	12
<b>Celkem / Total</b>	<b>1 065 504,2</b>	<b>25</b>
<b>Z toho: / Of which:</b>		
Domácí emise / Domestic Issues	749 072,7	16
Zahraniční emise / Foreign Issues	316 431,6	9

**EMISE AKCIÍ S NEJVĚTŠÍMI TRŽNÍMI KAPITALIZACEMI (KONEC MĚSÍCE)**  
**ISSUES OF SHARES WITH THE HIGHEST MARKET CAPIT. (MONTH - END)**

	ISIN	Název <i>Issuer</i>	Trh <sup>1)</sup> <i>Market</i>	Tržní kapit. (mil. Kč) <i>Market Capit. (CZKm)</i>	Podíl (%) <i>(%)</i>	Kumul. (%) <i>Cumul. (%)</i>
1	CZ0005112300	ČEZ	A	448 414,5	42,08	42,08
2	AT0000652011	ERSTE GROUP BANK	A	159 598,4	14,98	57,06
3	CZ0009093209	TELEFÓNICA O2 C.R.	A	135 921,9	12,76	69,82
4	AT0000908504	VIG	A	100 864,0	9,47	79,29
5	CZ0008019106	KOMERČNÍ BANKA	A	97 305,2	9,13	88,42
6	NL0006282204	NWR	A	23 158,6	2,17	90,59
7	CZ0009091500	UNIPETROL	A	20 490,8	1,92	92,52
8	BMG200452024	CETV	A	18 582,8	1,74	94,26
9	CZ0005078154	PRAŽSKÁ ENERGETIKA	C	17 557,6	1,65	95,91
10	CS0008418869	PHILIP MORRIS ČR	C	12 094,6	1,14	97,04
11	CZ0005084459	SM PLYNÁRENSKÁ	C	8 015,1	0,75	97,79
12	BE0003878957	VGP	A	6 782,8	0,64	98,43
13	CZ0005092551	VČ PLYNÁRENSKÁ	C	3 487,0	0,33	98,76
14	LU0275164910	PEGAS NONWOVENS	A	3 313,4	0,31	99,07
15	LU0259919230	ECM	A	1 871,6	0,18	99,24
16	LU0122624777	ORCO	A	1 642,8	0,15	99,40
17	CZ0005092858	SPOLEK CH.HUT.VÝR.	C	1 299,4	0,12	99,52
18	CZ0009055158	PRAŽSKÉ SLUŽBY	C	1 271,4	0,12	99,64
19	CS0008419750	ENERGOAQUA	C	1 016,5	0,10	99,74
20	CZ0005088559	TOMA	C	837,6	0,08	99,81

**INDIKÁTORY HLAVNÍHO TRHU (KONEC MĚSÍCE)**  
**INDICATORS OF MAIN MARKET (MONTH - END)**

Indikátor <i>Indicator</i>	P/E <i>P/E</i>	P/BV <i>P/BV</i>	Dividendový výnos (%) <i>Dividend Yields (%)</i>
Hodnota <i>Value</i>	9,79	2,13	7,10

1) A=Hlavní C=Volný  
 1) A=Main C=Free

**EMISE AKCIÍ S NEJVĚTŠÍM RŮSTEM KURZŮ (OBJEM KS NAD 50 000 Kč)**  
**ISSUES OF SHARES WITH THE HIGHEST PRICE RISE (PS VALUE ABOVE CZK 50,000)**

	ISIN	Název	1) Trh 1) Market	Kurz 29.5.09 Price 29.5.09	Kurz 30.6.09 Price 30.6.09	Změna (%) Change (%)	Objem KS (tis. Kč) PS Value (CZK 000s)
1	AT0000652011	ERSTE GROUP BANK	A	450,00	502,00	11,6	4 464 201
2	CZ0005078154	PRAŽSKÁ ENERGETIKA	C	6 300,00	6 875,00	9,1	321
3	BMG200452024	CETV	A	341,00	367,80	7,9	1 419 891
4	CZ0008019106	KOMERČNÍ BANKA	A	2 379,00	2 560,00	7,6	3 543 391
5	CS0008418869	PHILIP MORRIS ČR	C	5 900,00	6 320,00	7,1	242 899
6	CZ0009093209	TELEFÓNICA O2 C.R.	A	410,00	422,00	2,9	7 681 929
7	AT0000908504	VIG	A	775,00	788,00	1,7	65 880
8	NL0006282204	NWR	A	87,50	87,70	0,2	1 999 143
9							
10							
11							
12							
13							
14							
15							
16							
17							
18							
19							
20							

**EMISE AKCIÍ S NEJVĚTŠÍM POKLESEM KURZŮ (OBJEM KS NAD 50 000 Kč)**  
**ISSUES OF SHARES WITH THE HIGHEST PRICE DECLINE (PS VALUE ABOVE CZK 50,000)**

	ISIN	Název	1) Trh 1) Market	Kurz 29.5.09 Price 29.5.09	Kurz 30.6.09 Price 30.6.09	Změna (%) Change (%)	Objem KS (tis. Kč) PS Value (CZK 000s)
1	LU0259919230	ECM	A	345,40	272,50	- 21,1	24 906
2	LU0122624777	ORCO	A	178,47	150,11	- 15,9	46 872
3	CZ0005112300	ČEZ	A	860,00	833,50	- 3,1	16 986 373
4	LU0275164910	PEGAS NONWOVENS	A	365,00	359,00	- 1,6	171 102
5	NL0006033375	AAA	A	9,14	9,11	- 0,3	7 223
6							
7							
8							
9							
10							
11							
12							
13							
14							
15							
16							
17							
18							
19							
20							

**PŘEHLED OBJEMŮ OBCHODŮ - DLUHOPISY**  
**TRADE VALUE SUMMARY - BONDS**

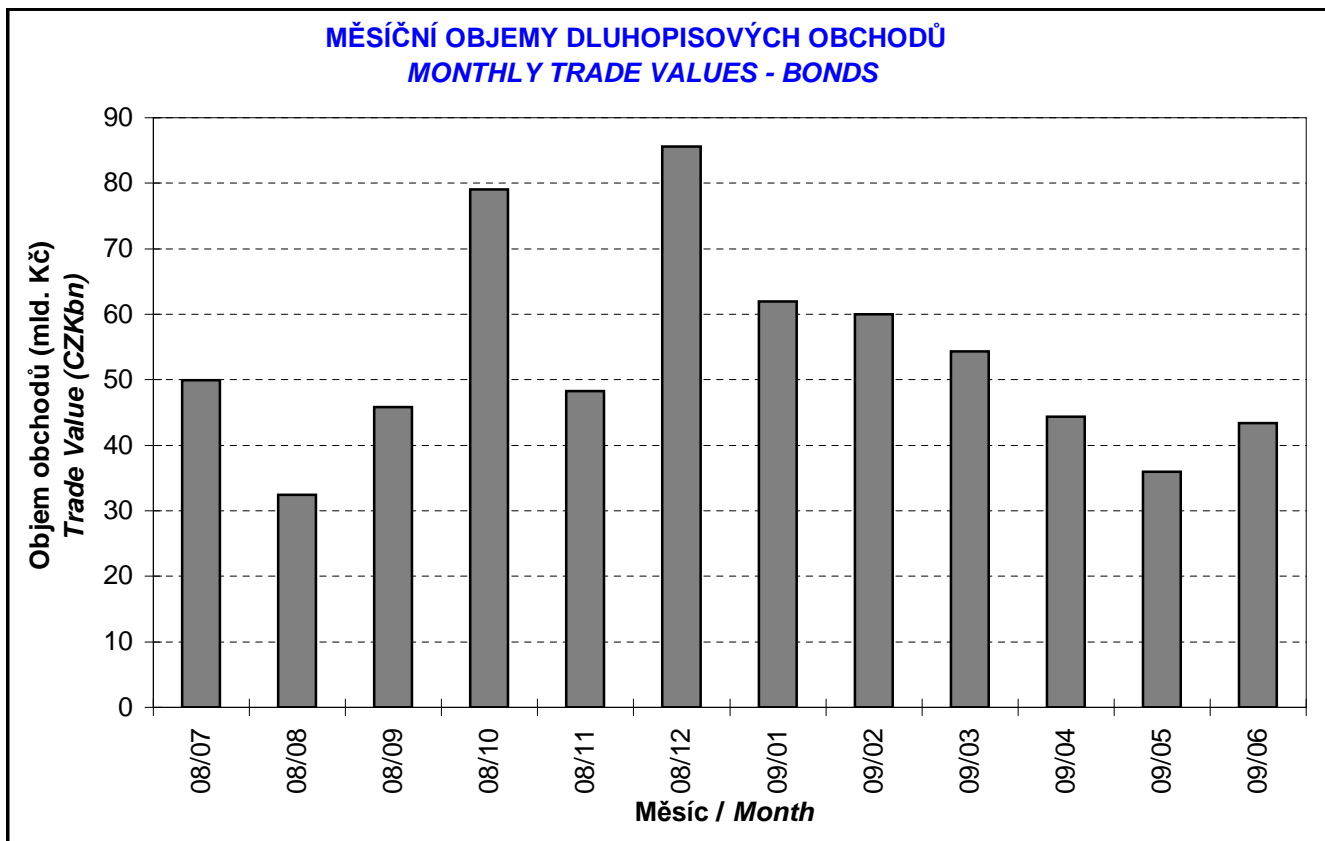
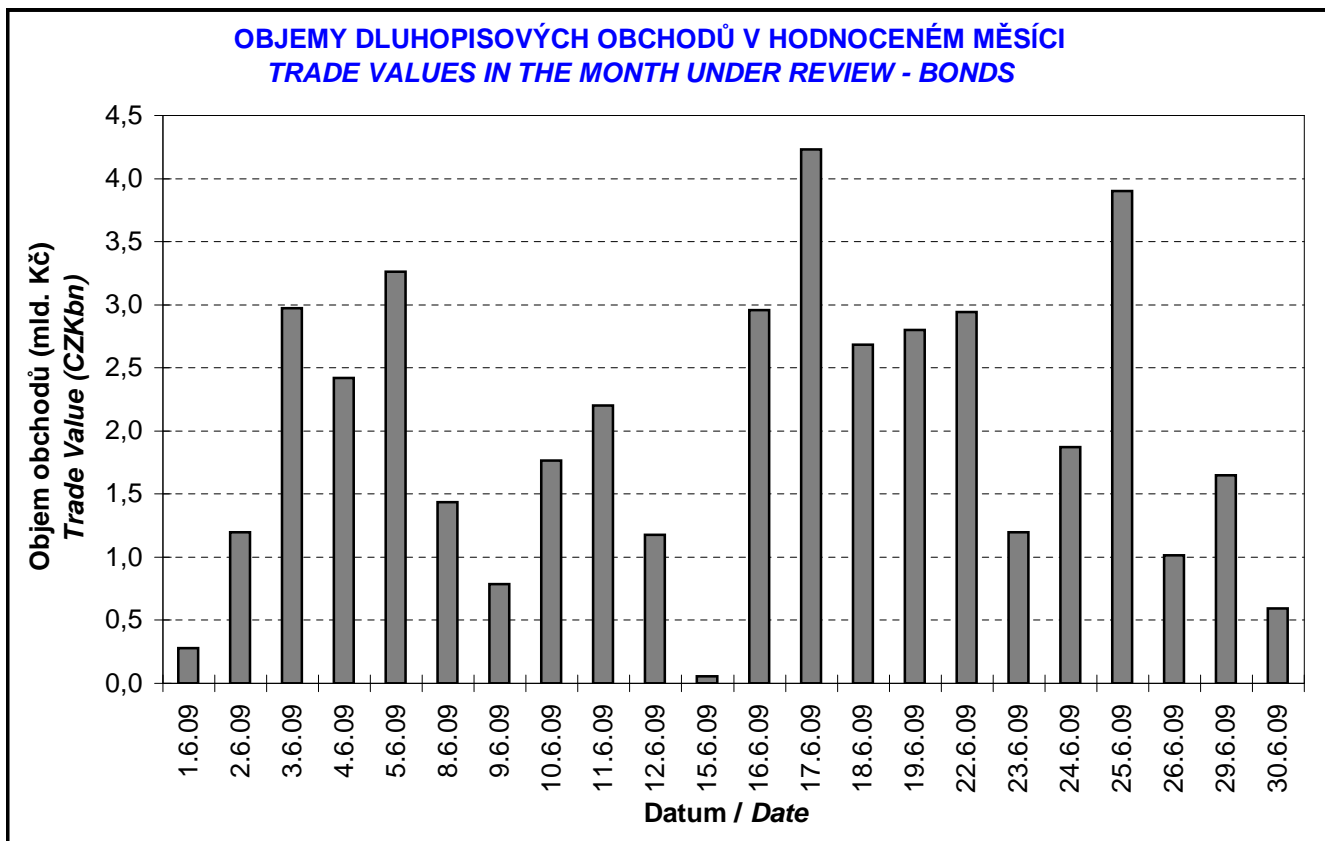
Trh <i>Market</i>		Počet emisi <i>Number of Issues</i>	Objem (tis. Kč) <i>Value (CZK 000s)</i>	Počet (ks) <i>Volume (pieces)</i>
Hlavní  Main	KS / PS		0,000	0
	BO / BT	37	42 212 883,443	4 330 780
	<b>Celk./Total</b>		42 212 883,443	4 330 780
Volný  Free	KS / PS		1 206,685	109
	BO / BT	80	1 176 036,703	7 479
	<b>Celk./Total</b>		1 177 243,389	7 588
Celkem  Total	KS / PS		1 206,685	109
	BO / BT	117	43 388 920,146	4 338 259
	<b>Celk./Total</b>		43 390 126,831	4 338 368

Single count method

KS = Obchody kurzotvorných segmentů, BO = Blokové obchody  
 PS = Price-generating Segments, BT = Block Trades

**EMISE DLUHOPIŠŮ S NEJVĚTŠÍMI CELKOVÝMI OBJEMY OBCHODŮ**  
**BOND ISSUES WITH THE HIGHEST TOTAL TRADE VALUE**

	ISIN	Název <i>Issue</i>	1) Trh <i>Market</i>	Objem (mil. Kč) <i>Value (CZKm)</i>	Podíl (%) <i>(%)</i>	Kumul. (%) <i>Cumul. (%)</i>
1	CZ0001002331	ST.DLUHOP. VAR/16	A	10 733,102	24,74	24,74
2	CZ0001002471	ST.DLUHOP. 5,00/19	A	6 285,449	14,49	39,22
3	CZ0001002505	ST.DLUHOP. VAR/12	A	5 588,483	12,88	52,10
4	CZ0001001887	ST.DLUHOP. 3,55/12	A	3 232,807	7,45	59,55
5	CZ0001001903	ST.DLUHOP. 4,00/17	A	2 157,252	4,97	64,52
6	CZ0001001242	ST.DLUHOP. 2,55/10	A	1 765,279	4,07	68,59
7	CZ0001001143	ST.DLUHOP. 3,80/15	A	1 744,509	4,02	72,61
8	CZ0001002547	ST.DLUHOP. 5,70/24	A	1 643,631	3,79	76,40
9	CZ0001001317	ST.DLUHOP. 3,75/20	A	1 633,818	3,77	80,17
10	CZ0001000814	ST.DLUHOP. 3,70/13	A	1 618,960	3,73	83,90
11	CZ0001002158	ST.DLUHOP. 4,10/11	A	1 538,144	3,54	87,44
12	CZ0001000731	ST.DLUHOP. 6,40/10	A	1 497,888	3,45	90,89
13	CZ0001001945	ST.DLUHOP. 4,70/22	A	981,241	2,26	93,16
14	CZ0001000822	ST.DLUHOP. 4,60/18	A	759,080	1,75	94,91
15	CZ0000000237	HOME CR. BV VAR/12	C	662,277	1,53	96,43
16	CZ0001001754	ST.DLUHOP. 3,25/09	A	549,155	1,27	97,70
17	CZ0003701187	ČS VAR/16	C	285,308	0,66	98,36
18	CZ0001001796	ST.DLUHOP. 4,20/36	A	181,292	0,42	98,77
19	CZ0003701005	ČS VAR/15	C	160,694	0,37	99,14
20	CZ0003501520	ČEZ 4,30/10	A	147,488	0,34	99,48





**DERIVÁTOVÝ TRH**  
**DERIVATIVES MARKET**

<b>Finanční instrument</b> <i>Financial Instrument</i>	<b>Počet sérií</b> <i>Number of Series</i>	<b>Zobchodované kontrakty</b> <i>Traded Contracts</i>	<b>Objem (CZK)</b> <i>Value (CZK)</i>	<b>Počet obchodů</b> <i>Number of Trades</i>
<b>Futures</b>	6	125	10 581 290,00	67

**CERTIFIKÁTY**  
**CERTIFICATES**

<b>Druh certifikátu</b> <i>Type of Certificate</i>	<b>Počet emisí</b> <i>Number of Issues</i>	<b>Zobchod. kusy</b> <i>Traded Volume</i>	<b>Objem (CZK)</b> <i>Value (CZK)</i>	<b>Počet obchodů</b> <i>Number of Trades</i>
<b>Basket</b>	2	0	0,00	0
<b>Bonus</b>	7	11 365	693 265,00	1
<b>Garantovaný</b>	6	2 213	205 078,71	1
<b>Index</b>	20	30 372	2 345 269,00	21
<b>Turbo</b>	27	192 850	10 943 500,00	124

**WARRANTY**  
**WARRANTS**

<b>Počet emisí</b> <i>Number of Issues</i>	<b>Zobchod. kusy</b> <i>Traded Volume</i>	<b>Objem (CZK)</b> <i>Value (CZK)</i>	<b>Počet obchodů</b> <i>Number of Trades</i>
2	0	0,00	0

**Statistické údaje v zahraničních měnách / Statistical data in foreign currencies**

**Roční objemy obchodů (v mil.) / Yearly Trade Values (in mil.)**

Rok Year	Akcie + PL / Shares + Units			Dluhopisy / Bonds		
	CZK	EUR <sup>1)</sup>	USD	CZK	EUR <sup>1)</sup>	USD
1993	7 129,5	212,7	241,6	1 890,5	56,2	64,5
1994	42 593,9	1 252,7	1 475,3	19 432,3	568,0	684,5
1995	125 642,8	3 671,3	4 753,5	69 764,1	2 035,3	2 633,3
1996	249 935,2	7 348,9	9 188,8	143 264,3	4 216,4	5 288,8
1997	246 301,9	6 961,2	7 897,1	433 235,6	12 053,0	13 644,5
1998	172 594,0	4 789,6	5 385,7	687 597,6	19 189,0	21 761,9
1999	163 456,7	4 425,9	4 705,3	1 024 029,0	27 801,4	29 691,6
2000	264 145,3	7 390,0	6 971,1	958 687,6	26 866,9	25 153,4
2001	128 799,1	3 780,7	3 393,5	1 858 379,7	54 615,9	49 041,9
2002	197 397,6	6 413,8	6 036,9	1 595 673,6	51 870,6	49 106,8
2003	257 442,5	8 068,6	9 187,4	1 110 103,9	34 909,5	39 246,8
2004	479 661,6	15 038,3	18 744,3	692 479,8	21 621,9	26 814,5
2005	1 041 172,9	34 957,6	43 642,8	533 241,0	17 912,3	22 382,7
2006	848 895,6	29 946,5	37 585,6	598 920,6	21 104,8	26 382,2
2007	1 013 018,8	36 528,2	50 115,8	508 858,2	18 387,8	25 231,5
2008	852 042,5	34 223,0	50 408,3	643 151,3	25 693,0	37 456,9

<sup>1)</sup> V období 1993 - 1998 objem obchodů v XEU / <sup>1)</sup> In period 1993 - 1998 - trade value in XEU

**Měsíční objemy obchodů v roce 2009 (v mil.) / Monthly Trade Values in 2009 (in mil.)**

Měsíc Month	Akcie / Shares			Dluhopisy / Bonds		
	CZK	EUR	USD	CZK	EUR	USD
01	35 884,3	1 323,1	1 750,9	61 987,0	2 273,7	2 994,4
02	40 056,5	1 405,3	1 795,1	59 979,5	2 104,7	2 692,3
03	37 454,0	1 379,2	1 812,7	54 377,0	1 997,8	2 623,6
04	40 685,7	1 520,8	2 009,1	44 316,0	1 650,6	2 184,1
05	38 159,4	1 428,0	1 945,7	35 915,6	1 345,0	1 837,2
06	37 774,4	1 421,8	1 994,1	43 390,1	1 634,5	2 288,1
07						
08						
09						
10						
11						
12						
<b>2009</b>	<b>230 014,4</b>	<b>8 478,1</b>	<b>11 307,6</b>	<b>299 965,2</b>	<b>11 006,3</b>	<b>14 619,7</b>

**Tržní kapitalizace akcií+PL na konci roku (v mil.) / Market capitalization at the end of the year - shares+units (in mil.)**

Rok Year	Domácí akcie / Domestic shares			Zahraníční akcie / Foreign shares			Celkem / Total		
	CZK	EUR <sup>1)</sup>	USD	CZK	EUR <sup>1)</sup>	USD	CZK	EUR <sup>1)</sup>	USD
1994	353 102,9	10 333,7	12 588,8	0,0	0,0	0,0	353 102,9	10 333,7	12 588,8
1995	478 634,1	14 053,5	17 992,4	0,0	0,0	0,0	478 634,1	14 053,5	17 992,4
1996	539 242,2	15 903,1	19 729,3	0,0	0,0	0,0	539 242,2	15 903,1	19 729,3
1997	495 680,5	12 968,5	14 311,1	0,0	0,0	0,0	495 680,5	12 968,5	14 311,1
1998	416 202,1	11 884,4	13 940,8	0,0	0,0	0,0	416 202,1	11 884,4	13 940,8
1999	479 649,6	13 275,7	13 331,4	0,0	0,0	0,0	479 649,6	13 275,7	13 331,4
2000	442 893,8	12 621,7	11 712,7	0,0	0,0	0,0	442 893,8	12 621,7	11 712,7
2001	340 250,7	10 639,5	9 383,9	0,0	0,0	0,0	340 250,7	10 639,5	9 383,9
2002	357 909,5	11 326,3	11 874,5	120 128,8	3 801,5	3 985,6	478 038,3	15 127,8	15 860,1
2003	453 521,2	13 995,4	17 678,4	190 961,8	5 893,0	7 443,7	644 483,0	19 888,4	25 122,1
2004	660 289,3	21 720,0	29 551,1	315 484,7	10 377,8	14 119,4	975 774,0	32 097,8	43 670,5
2005	900 880,6	31 059,5	36 639,0	429 932,6	14 822,7	17 485,5	1 330 813,2	45 882,2	54 124,5
2006	953 895,5	34 693,4	45 693,4	638 101,0	23 207,9	30 566,2	1 591 996,5	57 901,3	76 259,7
2007	1 275 506,2	47 987,4	70 485,5	566 176,3	21 300,8	31 287,4	1 841 682,5	69 288,3	101 772,9
2008	788 650,6	29 615,1	41 758,5	303 081,3	11 381,2	16 047,9	1 091 731,9	40 996,3	57 806,4

<sup>1)</sup> V období 1993 - 1998 tržní kapitalizace v XEU / <sup>1)</sup> In period 1993 - 1998 - market capitalization in XEU

**Tržní kapitalizace akciového trhu v roce 2009 (v mil.) / Shares market capitalization in 2009 (in mil.)**

Měsíc - konec Month - end	Domácí akcie / Domestic shares			Zahraníční akcie / Foreign shares			Celkem / Total		
	CZK	EUR	USD	CZK	EUR	USD	CZK	EUR	USD
01	739 243,1	26 524,7	33 997,6	274 450,6	9 847,5	12 621,9	1 013 693,7	36 372,2	46 619,5
02	647 554,5	23 024,2	29 110,1	207 495,5	7 377,6	9 327,7	855 050,0	30 401,8	38 437,9
03	669 990,4	24 470,1	32 579,2	260 934,2	9 530,1	12 688,3	930 924,6	34 000,2	45 267,4
04	759 435,1	28 432,6	37 743,4	287 893,7	10 778,5	14 308,1	1 047 328,8	39 211,1	52 051,5
05	750 312,3	27 965,4	39 436,2	297 286,5	11 080,4	15 625,3	1 047 598,9	39 045,8	55 061,4
06	749 072,7	28 932,9	40 892,7	316 431,6	12 222,2	17 274,4	1 065 504,2	41 155,1	58 167,1
07									
08									
09									
10									
11									
12									