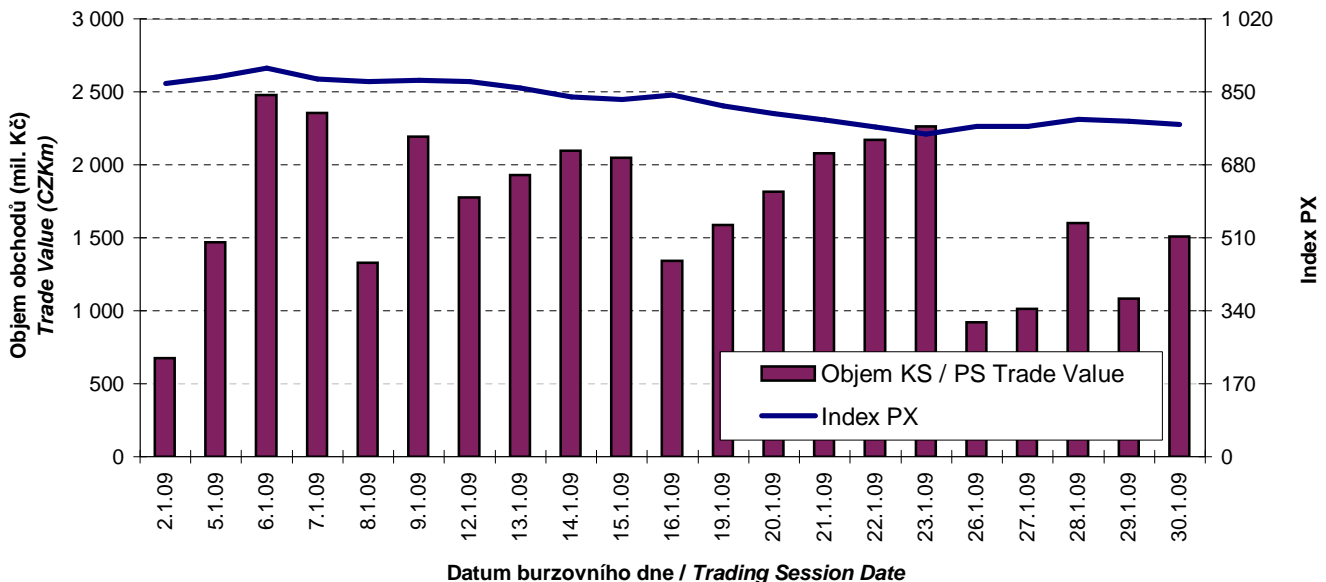




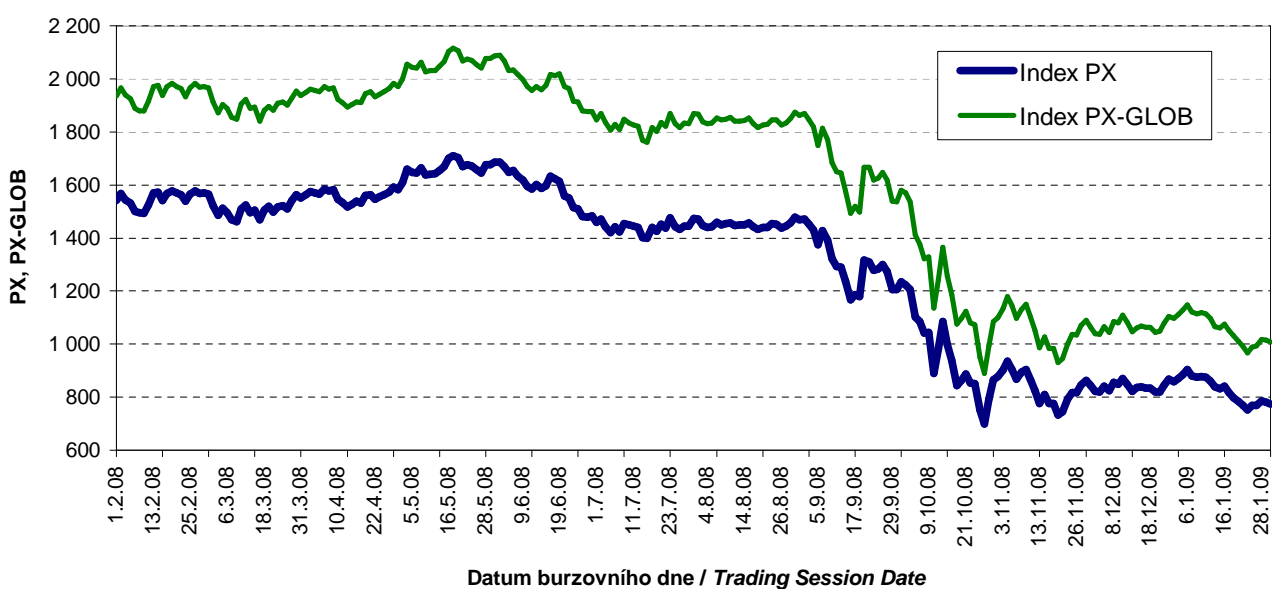
BURZOVNÍ INDEXY V HODNOCENÉM MĚSÍCI  
EXCHANGE INDICES IN THE MONTH UNDER REVIEW

Index	Hodnota (konec měsíce)  Value (End of Month)	Měsíční změna (%)  Monthly Change (%)	Roční změna (%)  Annual Change (%)	Měsíční max.  Monthly Max.	Datum max.  Date of Max.	Měsíční min.  Monthly Min.	Datum min.  Date of Min.
PX	774,2	-9,79	-48,37	904,7	6.1.09	751,0	23.1.09
PX-GLOB	1 008,4	-8,03	-46,52	1 148,6	6.1.09	967,8	23.1.09

OBJEM AKCIOVÝCH OBCHODŮ V KURZOTVORNÝCH SEGMENTECH A INDEX PX  
TRADE VALUE OF SHARES IN PRICE-GENERATING SEGMENTS AND INDEX PX



VÝVOJ INDEXŮ PX A PX-GLOB (12 MĚSÍCŮ)  
EXCHANGE INDICES IN THE LAST 12 MONTHS



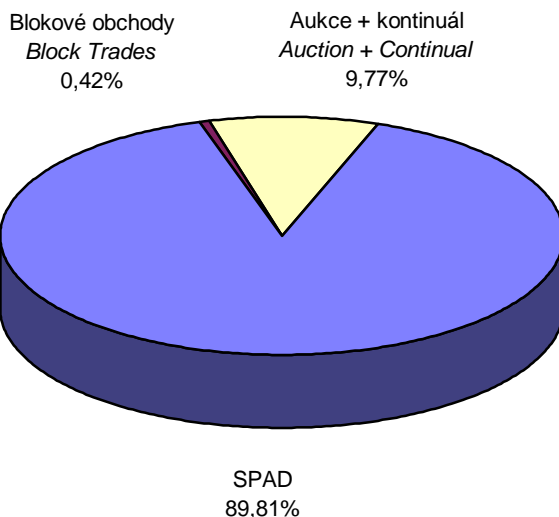
**PŘEHLED OBJEMŮ OBCHODŮ - AKCIE**  
**TRADE VALUE SUMMARY - SHARES**

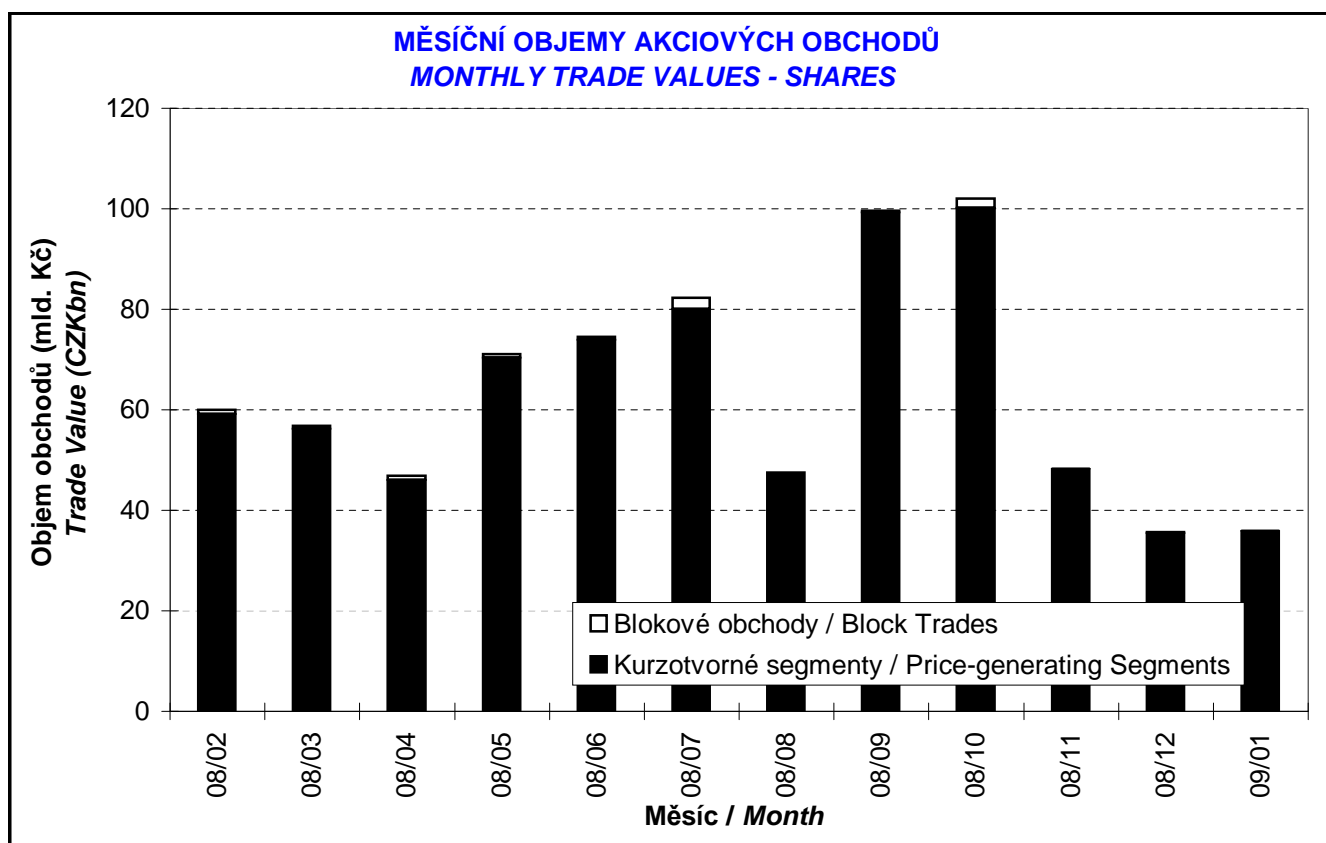
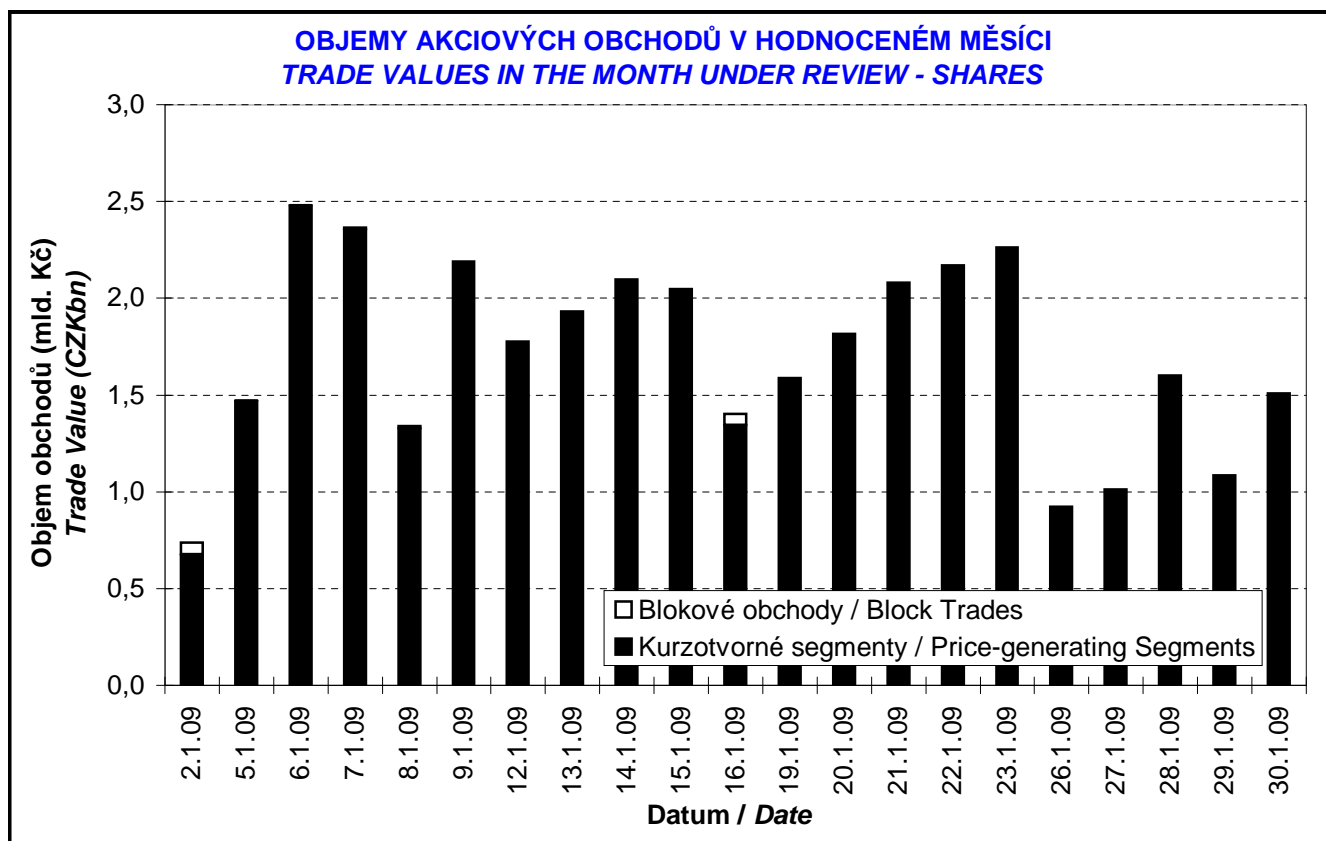
Trh <i>Market</i>		Počet emisi <i>Number of Issues</i>	Objem (tis. Kč) <i>Value (CZK 000s)</i>	Počet (ks) <i>Volume (pieces)</i>
Hlavní <i>Main</i>	KS / PS	14	35 421 861,980	74 693 704
	BO / BT		147 286,503	160 860
	<b>Celk./Total</b>		<b>35 569 148,483</b>	<b>74 854 564</b>
Volný <i>Free</i>	KS / PS	13	312 012,434	55 100
	BO / BT		3 162,700	500
	<b>Celk./Total</b>		<b>315 175,134</b>	<b>55 600</b>
Celkem <i>Total</i>	KS / PS	27	35 733 874,414	74 748 804
	BO / BT		150 449,203	161 360
	<b>Celk./Total</b>		<b>35 884 323,617</b>	<b>74 910 164</b>

Single count method

KS = Obchody kurzotvorných segmentů, BO = Blokované obchody  
 PS = Price-generating Segments, BT = Block Trades

**SKLADBA CELKOVÝCH OBJEMŮ OBCHODŮ**  
**TOTAL TRADE VALUE STRUCTURE**





**OBOROVÉ OBJEMY AKCIOVÝCH OBCHODŮ A JEJICH PODÍLY NA CELKU**  
**TRADE VALUE OF SHARES BY SECTOR AND AS PERCENTAGE OF THE TOTAL VALUE**

Číslo No.	Obor Sector	Počet emisí Number of Issues	Objem (mil. Kč) Value (CZKm)	Podíl (%) (%)
1	Zemědělství / Agriculture	0	0,000	0,00
2	Výroba potravin / Food Production	0	0,000	0,00
3	Výroba nápojů a tabáku / Beverages & Tobacco	1	314,005	0,88
4	Těžba, zpracování nerostů a rud / Mining	1	1 272,264	3,55
5	Textilní, oděvní, kožedělný / Textiles	1	219,889	0,61
6	Dřevařský a papírenský / Wood and Paper	1	0,013	0,00
7	Chemický, farmaceut., guma / Chemicals, Pharmacy, Rubber	4	2 063,577	5,75
8	Stavebnictví, stav. hmoty / Building	0	0,000	0,00
9	Hutnictví, zpracování kovů / Metallurgy	0	0,000	0,00
10	Strojírenství / Mechanical Engineering	0	0,000	0,00
11	Elektrotechnika, elektronika / Electrical Engineering, Electronics	0	0,000	0,00
12	Energetika / Energy	5	18 083,311	50,39
13	Doprava a spoje / Transportation	2	4 762,048	13,27
14	Obchod / Trade	1	0,000	0,00
15	Peněžnictví / Finance and Banking	3	8 257,984	23,01
16	Služby / Services	7	133,209	0,37
17	Bižuterie, sklo a keramika / Jewelry, Glass, Ceramics	0	0,000	0,00
18	Investiční fondy / Investment Funds	0	0,000	0,00
19	Ostatní / Others	1	778,026	2,17
<b>CELKEM / TOTAL</b>		<b>27</b>	<b>35 884,324</b>	<b>100,00</b>

**EMISE AKCIÍ S NEJVĚTŠÍMI CELKOVÝMI OBJEMY OBCHODŮ**  
**ISSUES OF SHARES WITH THE HIGHEST TOTAL TRADE VALUE**

	ISIN	Název Issuer	Trh <sup>1)</sup> Market <sup>1)</sup>	Objem (mil. Kč) Value (CZKm)	Podíl (%) (%)	Kumul. (%) Cumul. (%)
1	CZ0005112300	ČEZ	A	18 083,311	50,39	50,39
2	CZ0008019106	KOMERČNÍ BANKA	A	4 889,993	13,63	64,02
3	CZ0009093209	TELEFÓNICA O2 C.R.	A	4 762,048	13,27	77,29
4	AT0000652011	ERSTE GROUP BANK	A	3 279,350	9,14	86,43
5	NL0006282204	NWR	A	1 272,264	3,55	89,98
6	CZ0009091500	UNIPETROL	A	1 147,207	3,20	93,17
7	NL0000405173	ZENTIVA	A	915,213	2,55	95,72
8	BMG200452024	CETV	A	778,026	2,17	97,89
9	CS0008418869	PHILIP MORRIS ČR	C	314,005	0,88	98,77
10	LU0275164910	PEGAS NONWOVENS	A	219,889	0,61	99,38
11	LU0122624777	ORCO	A	122,225	0,34	99,72
12	AT0000908504	VIG	A	88,641	0,25	99,97
13	LU0259919230	ECM	A	8,729	0,02	99,99
14	NL0006033375	AAA	A	2,255	0,01	100,00
15	CZ0005091355	PARAMO	C	1,151	0,00	100,00

1) A=Hlavní C=Volný

1) A=Main C=Free

**SUMARIZACE TRŽNÍCH KAPITALIZACÍ (KONEC MĚSÍCE)**  
**MARKET CAPITALIZATION SUMMARY (MONTH - END)**

Trh <i>Market</i>	Tržní kapitalizace (mil. Kč) <i>Market Capitalization (CZKm)</i>	Počet emisí <i>Number of Issues</i>
Hlavní / <i>Main</i>	967 468,9	14
Volný / <i>Free</i>	46 224,8	13
<b>Celkem / <i>Total</i></b>	<b>1 013 693,7</b>	<b>27</b>
<b>Z toho: / <i>Of which:</i></b>		
Domácí emise / <i>Domestic Issues</i>	739 243,1	17
Zahraniční emise / <i>Foreign Issues</i>	274 450,6	10

**EMISE AKCIÍ S NEJVĚTŠÍMI TRŽNÍMI KAPITALIZACEMI (KONEC MĚSÍCE)**  
**ISSUES OF SHARES WITH THE HIGHEST MARKET CAPIT. (MONTH - END)**

	ISIN	Název <i>Issuer</i>	Trh <sup>1)</sup> <i>Market</i>	Tržní kapit. (mil. Kč) <i>Market Capit. (CZKm)</i>	Podíl (%) <i>(%)</i>	Kumul. (%) <i>Cumul. (%)</i>
1	CZ0005112300	ČEZ	A	446 230,9	44,02	44,02
2	CZ0009093209	TELEFÓNICA O2 C.R.	A	131 348,3	12,96	56,98
3	AT0000652011	ERSTE GROUP BANK	A	102 331,7	10,09	67,07
4	CZ0008019106	KOMERČNÍ BANKA	A	92 173,9	9,09	76,17
5	AT0000908504	VIG	A	86 924,8	8,58	84,74
6	NL0000405173	ZENTIVA	A	42 598,2	4,20	88,94
7	CZ0009091500	UNIPETROL	A	23 265,3	2,30	91,24
8	NL0006282204	NWR	A	20 014,4	1,97	93,21
9	CZ0005078154	PRAŽSKÁ ENERGETIKA	C	15 450,7	1,52	94,74
10	CS0008418869	PHILIP MORRIS ČR	C	12 167,3	1,20	95,94
11	BMG200452024	CETV	A	8 483,7	0,84	96,77
12	CZ0005084459	SM PLYNÁRENSKÁ	C	7 633,8	0,75	97,53
13	BE0003878957	VGP	A	7 061,6	0,70	98,22
14	CZ0005092551	VČ PLYNÁRENSKÁ	C	3 725,4	0,37	98,59
15	LU0122624777	ORCO	A	2 560,9	0,25	98,84
16	LU0275164910	PEGAS NONWOVENS	A	2 228,9	0,22	99,06
17	LU0259919230	ECM	A	1 683,4	0,17	99,23
18	CZ0005091355	PARAMO	C	1 352,7	0,13	99,36
19	CZ0005092858	SPOLEK CH.HUT.VÝR.	C	1 299,4	0,13	99,49
20	CZ0009055158	PRAŽSKÉ SLUŽBY	C	1 271,4	0,13	99,62

**INDIKÁTORY HLAVNÍHO TRHU (KONEC MĚSÍCE)**  
**INDICATORS OF MAIN MARKET (MONTH - END)**

Indikátor <i>Indicator</i>	P/E <i>P/E</i>	P/BV <i>P/BV</i>	Dividendový výnos (%) <i>Dividend Yields (%)</i>
Hodnota <i>Value</i>	10,51	2,01	7,19

1) A=Hlavní C=Volný  
 1) A=Main C=Free

**EMISE AKCIÍ S NEJVĚTŠÍM RŮSTEM KURZŮ (OBJEM KS NAD 50 000 Kč)**  
**ISSUES OF SHARES WITH THE HIGHEST PRICE RISE (PS VALUE ABOVE CZK 50,000)**

	ISIN	Název	1) Trh	Kurz 30.12.08	Kurz 30.1.09	Změna (%)	Objem KS (tis. Kč)
	ISIN	Issuer	1) Market	Price 30.12.08	Price 30.1.09	Change (%)	PS Value (CZK 000s)
1	LU0122624777	ORCO	A	172,50	234,00	35,7	122 225
2	CS0008418869	PHILIP MORRIS ČR	C	6 026,00	6 358,00	5,5	310 842
3	AT0000908504	VIG	A	646,10	679,10	5,1	88 641
4	LU0275164910	PEGAS NONWOVENS	A	232,90	241,50	3,7	219 889
5	NL0000405173	ZENTIVA	A	1 078,00	1 117,00	3,6	915 213
6	NL0006282204	NWR	A	73,29	75,87	3,5	1 272 264
7	CZ0005091355	PARAMO	C	1 013,00	1 017,00	0,4	1 151
8							
9							
10							
11							
12							
13							
14							
15							
16							
17							
18							
19							
20							

**EMISE AKCIÍ S NEJVĚTŠÍM POKLESEM KURZŮ (OBJEM KS NAD 50 000 Kč)**  
**ISSUES OF SHARES WITH THE HIGHEST PRICE DECLINE (PS VALUE ABOVE CZK 50,000)**

	ISIN	Název	1) Trh	Kurz 30.12.08	Kurz 30.1.09	Změna (%)	Objem KS (tis. Kč)
	ISIN	Issuer	1) Market	Price 30.12.08	Price 30.1.09	Change (%)	PS Value (CZK 000s)
1	BMG200452024	CETV	A	382,00	235,50	- 38,4	726 029
2	AT0000652011	ERSTE GROUP BANK	A	418,50	322,80	- 22,9	3 279 350
3	CZ0008019106	KOMERČNÍ BANKA	A	2 970,00	2 425,00	- 18,4	4 794 976
4	CZ0009091500	UNIPETROL	A	149,95	128,30	- 14,4	1 147 207
5	NL0006033375	AAA	A	9,09	8,31	- 8,6	2 255
6	LU0259919230	ECM	A	260,60	245,10	- 5,9	8 729
7	CZ0005112300	ČEZ	A	784,80	753,50	- 4,0	18 083 038
8	CZ0009093209	TELEFÓNICA O2 C.R.	A	424,10	407,80	- 3,8	4 762 048
9							
10							
11							
12							
13							
14							
15							
16							
17							
18							
19							
20							

1) A=Hlavní C=Volný

1) A=Main C=Free

**PŘEHLED OBJEMŮ OBCHODŮ - DLUHOPISY**  
**TRADE VALUE SUMMARY - BONDS**

Trh <i>Market</i>		Počet emisi <i>Number of Issues</i>	Objem (tis. Kč) <i>Value (CZK 000s)</i>	Počet (ks) <i>Volume (pieces)</i>
Hlavní  Main	KS / PS		0,000	0
	BO / BT	38	58 498 983,862	5 707 572
	<b>Celk./Total</b>		58 498 983,862	5 707 572
Volný  Free	KS / PS		328,282	31
	BO / BT	82	3 487 649,692	253 720
	<b>Celk./Total</b>		3 487 977,974	253 751
Celkem  Total	KS / PS		328,282	31
	BO / BT	120	61 986 633,554	5 961 292
	<b>Celk./Total</b>		61 986 961,836	5 961 323

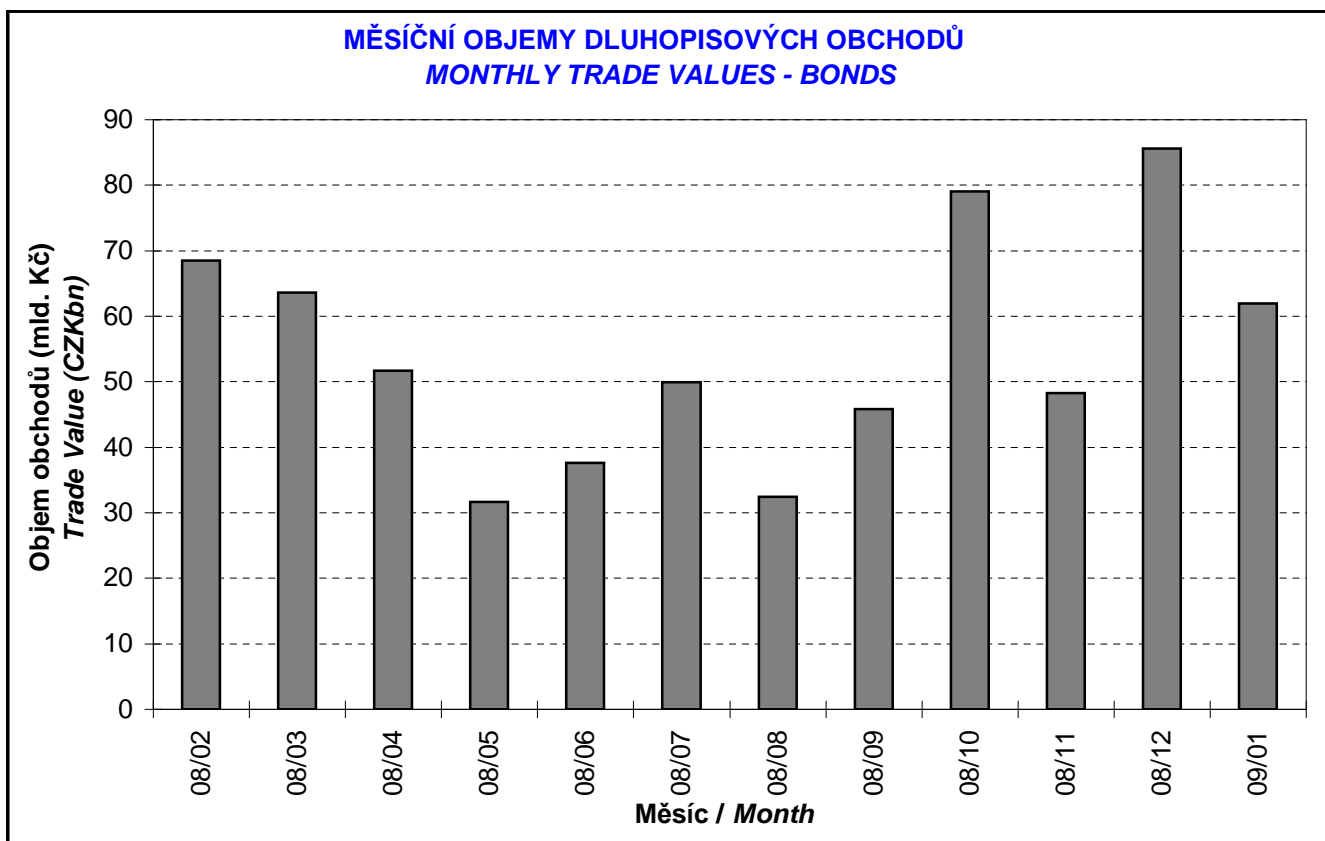
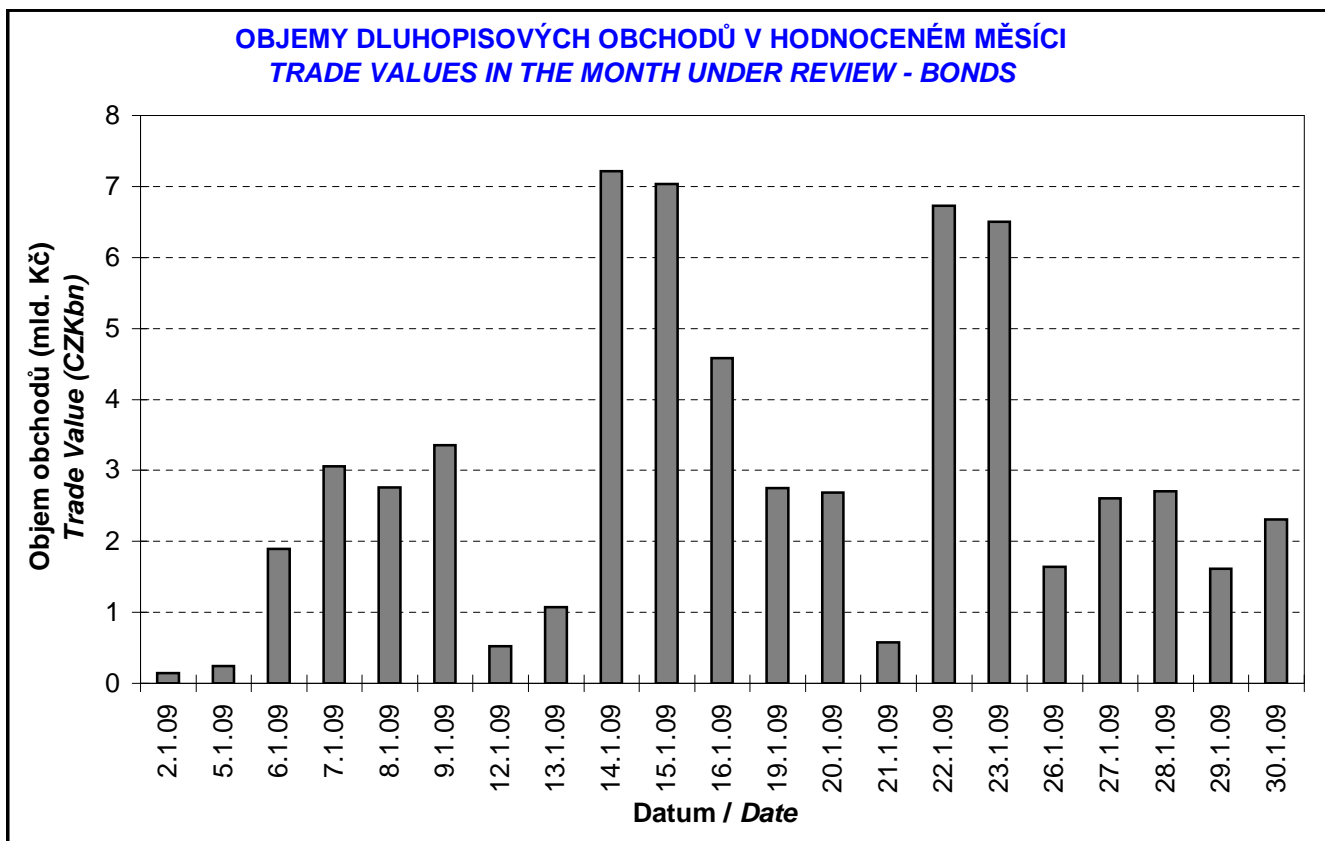
Single count method

KS = Obchody kurzotvorných segmentů, BO = Blokové obchody  
 PS = Price-generating Segments, BT = Block Trades

**EMISE DLUHOPIŠŮ S NEJVĚTŠÍMI CELKOVÝMI OBJEMY OBCHODŮ**  
**BOND ISSUES WITH THE HIGHEST TOTAL TRADE VALUE**

	ISIN	Název <i>Issue</i>	1) Trh <i>Market</i>	Objem (mil. Kč) <i>Value (CZKm)</i>	Podíl (%) <i>(%)</i>	Kumul. (%) <i>Cumul. (%)</i>
1	CZ0001002158	ST.DLUHOP. 4,10/11	A	10 516,564	16,97	16,97
2	CZ0001000855	ST.DLUHOP. 3,80/09	A	8 073,174	13,02	29,99
3	CZ0001002331	ST.DLUHOP. VAR/16	A	7 124,046	11,49	41,48
4	CZ0001001945	ST.DLUHOP. 4,70/22	A	4 998,667	8,06	49,55
5	CZ0001001887	ST.DLUHOP. 3,55/12	A	4 710,110	7,60	57,15
6	CZ0001001903	ST.DLUHOP. 4,00/17	A	4 164,275	6,72	63,86
7	CZ0001000822	ST.DLUHOP. 4,60/18	A	3 586,974	5,79	69,65
8	CZ0001001754	ST.DLUHOP. 3,25/09	A	3 567,374	5,76	75,40
9	CZ0001000814	ST.DLUHOP. 3,70/13	A	2 267,654	3,66	79,06
10	CZ0001001317	ST.DLUHOP. 3,75/20	A	1 930,251	3,11	82,18
11	CZ0001001242	ST.DLUHOP. 2,55/10	A	1 750,973	2,82	85,00
12	CZ0001001143	ST.DLUHOP. 3,80/15	A	1 619,746	2,61	87,61
13	CZ0001000731	ST.DLUHOP. 6,40/10	A	1 432,820	2,31	89,93
14	CZ0002000565	HZL KB VAR/15	C	1 412,000	2,28	92,20
15	CZ0001001796	ST.DLUHOP. 4,20/36	A	1 095,930	1,77	93,97
16	CZ0002000649	HZL HVB 4,50/15	C	1 001,303	1,62	95,59
17	CZ0001000749	ST.DLUHOP. 6,95/16	A	818,293	1,32	96,91
18	CZ0000000039	ING BANK 4,50/19	C	669,282	1,08	97,99
19	CZ0001000764	ST.DLUHOP. 6,55/11	A	541,312	0,87	98,86
20	CZ0003501520	ČEZ 4,30/10	A	265,687	0,43	99,29

1) A=Hlavní C=Volný  
 1) A=Main C=Free





**DERIVÁTOVÝ TRH**  
**DERIVATIVES MARKET**

<b>Finanční instrument</b> <i>Financial Instrument</i>	<b>Počet sérií</b> <i>Number of Series</i>	<b>Zobchodované kontrakty</b> <i>Traded Contracts</i>	<b>Objem (CZK)</b> <i>Value (CZK)</i>	<b>Počet obchodů</b> <i>Number of Trades</i>
<b>Futures</b>	6	248	18 646 020,00	97

**CERTIFIKÁTY**  
**CERTIFICATES**

<b>Druh certifikátu</b> <i>Type of Certificate</i>	<b>Počet emisí</b> <i>Number of Issues</i>	<b>Zobchod. kusy</b> <i>Traded Volume</i>	<b>Objem (CZK)</b> <i>Value (CZK)</i>	<b>Počet obchodů</b> <i>Number of Trades</i>
<b>Basket</b>	2	3	2 589,00	1
<b>Bonus</b>	7	300	13 080,00	1
<b>Garantovaný</b>	4	16 355	1 595 045,45	3
<b>Index</b>	14	320 095	20 552 767,50	87
<b>Turbo</b>	18	576 000	18 397 580,00	243

**WARRANTY**  
**WARRANTS**

<b>Počet emisí</b> <i>Number of Issues</i>	<b>Zobchod. kusy</b> <i>Traded Volume</i>	<b>Objem (CZK)</b> <i>Value (CZK)</i>	<b>Počet obchodů</b> <i>Number of Trades</i>
2	0	0,00	0

Statistické údaje v zahraničních měnách / *Statistical data in foreign currencies*

Roční objemy obchodů (v mil.) / *Yearly Trade Values (in mil.)*

Rok Year	Akcie + PL / Shares + Units			Dluhopisy / Bonds		
	CZK	EUR <sup>1)</sup>	USD	CZK	EUR <sup>1)</sup>	USD
1993	7 129,5	212,7	241,6	1 890,5	56,2	64,5
1994	42 593,9	1 252,7	1 475,3	19 432,3	568,0	684,5
1995	125 642,8	3 671,3	4 753,5	69 764,1	2 035,3	2 633,3
1996	249 935,2	7 348,9	9 188,8	143 264,3	4 216,4	5 288,8
1997	246 301,9	6 961,2	7 897,1	433 235,6	12 053,0	13 644,5
1998	172 594,0	4 789,6	5 385,7	687 597,6	19 189,0	21 761,9
1999	163 456,7	4 425,9	4 705,3	1 024 029,0	27 801,4	29 691,6
2000	264 145,3	7 390,0	6 971,1	958 687,6	26 866,9	25 153,4
2001	128 799,1	3 780,7	3 393,5	1 858 379,7	54 615,9	49 041,9
2002	197 397,6	6 413,8	6 036,9	1 595 673,6	51 870,6	49 106,8
2003	257 442,5	8 068,6	9 187,4	1 110 103,9	34 909,5	39 246,8
2004	479 661,6	15 038,3	18 744,3	692 479,8	21 621,9	26 814,5
2005	1 041 172,9	34 957,6	43 642,8	533 241,0	17 912,3	22 382,7
2006	848 895,6	29 946,5	37 585,6	598 920,6	21 104,8	26 382,2
2007	1 013 018,8	36 528,2	50 115,8	508 858,2	18 387,8	25 231,5
2008	852 042,5	34 223,0	50 408,3	643 151,3	25 693,0	37 456,9

<sup>1)</sup> V období 1993 - 1998 objem obchodů v XEU / <sup>1)</sup> In period 1993 - 1998 - trade value in XEU

Měsíční objemy obchodů v roce 2009 (v mil.) / *Monthly Trade Values in 2009 (in mil.)*

Měsíc Month	Akcie / Shares			Dluhopisy / Bonds		
	CZK	EUR	USD	CZK	EUR	USD
01	35 884,3	1 323,1	1 750,9	61 987,0	2 273,7	2 994,4
02						
03						
04						
05						
06						
07						
08						
09						
10						
11						
12						
2009	35 884,3	1 323,1	1 750,9	61 987,0	2 273,7	2 994,4

Tržní kapitalizace akcií+PL na konci roku (v mil.) / *Market capitalization at the end of the year - shares+units (in mil.)*

Rok Year	Domácí akcie / Domestic shares			Zahraníční akcie / Foreign shares			Celkem / Total		
	CZK	EUR <sup>1)</sup>	USD	CZK	EUR <sup>1)</sup>	USD	CZK	EUR <sup>1)</sup>	USD
1994	353 102,9	10 333,7	12 588,8	0,0	0,0	0,0	353 102,9	10 333,7	12 588,8
1995	478 634,1	14 053,5	17 992,4	0,0	0,0	0,0	478 634,1	14 053,5	17 992,4
1996	539 242,2	15 903,1	19 729,3	0,0	0,0	0,0	539 242,2	15 903,1	19 729,3
1997	495 680,5	12 968,5	14 311,1	0,0	0,0	0,0	495 680,5	12 968,5	14 311,1
1998	416 202,1	11 884,4	13 940,8	0,0	0,0	0,0	416 202,1	11 884,4	13 940,8
1999	479 649,6	13 275,7	13 331,4	0,0	0,0	0,0	479 649,6	13 275,7	13 331,4
2000	442 893,8	12 621,7	11 712,7	0,0	0,0	0,0	442 893,8	12 621,7	11 712,7
2001	340 250,7	10 639,5	9 383,9	0,0	0,0	0,0	340 250,7	10 639,5	9 383,9
2002	357 909,5	11 326,3	11 874,5	120 128,8	3 801,5	3 985,6	478 038,3	15 127,8	15 860,1
2003	453 521,2	13 995,4	17 678,4	190 961,8	5 893,0	7 443,7	644 483,0	19 888,4	25 122,1
2004	660 289,3	21 720,0	29 551,1	315 484,7	10 377,8	14 119,4	975 774,0	32 097,8	43 670,5
2005	900 880,6	31 059,5	36 639,0	429 932,6	14 822,7	17 485,5	1 330 813,2	45 882,2	54 124,5
2006	953 895,5	34 693,4	45 693,4	638 101,0	23 207,9	30 566,2	1 591 996,5	57 901,3	76 259,7
2007	1 275 506,2	47 987,4	70 485,5	566 176,3	21 300,8	31 287,4	1 841 682,5	69 288,3	101 772,9
2008	788 650,6	29 615,1	41 758,5	303 081,3	11 381,2	16 047,9	1 091 731,9	40 996,3	57 806,4

<sup>1)</sup> V období 1993 - 1998 tržní kapitalizace v XEU / <sup>1)</sup> In period 1993 - 1998 - market capitalization in XEU

Tržní kapitalizace akciového trhu v roce 2009 (v mil.) / *Shares market capitalization in 2009 (in mil.)*

Měsíc - konec Month - end	Domácí akcie / Domestic shares			Zahraníční akcie / Foreign shares			Celkem / Total		
	CZK	EUR	USD	CZK	EUR	USD	CZK	EUR	USD
01	739 243,1	26 524,7	33 997,6	274 450,6	9 847,5	12 621,9	1 013 693,7	36 372,2	46 619,5
02									
03									
04									
05									
06									
07									
08									
09									
10									
11									
12									