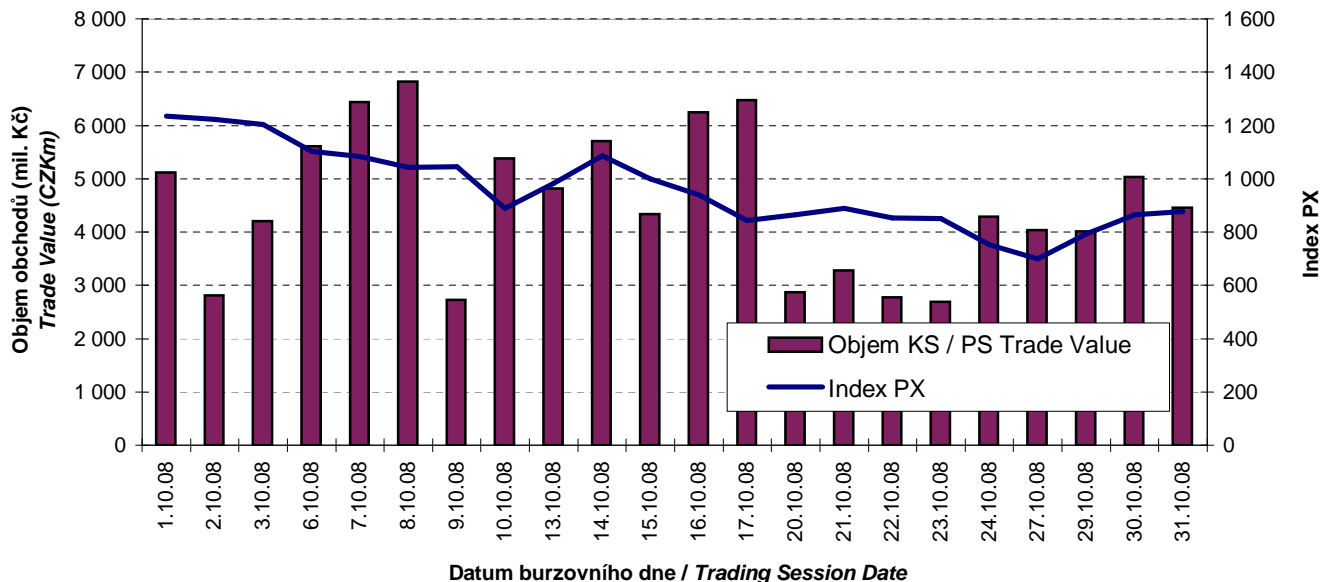




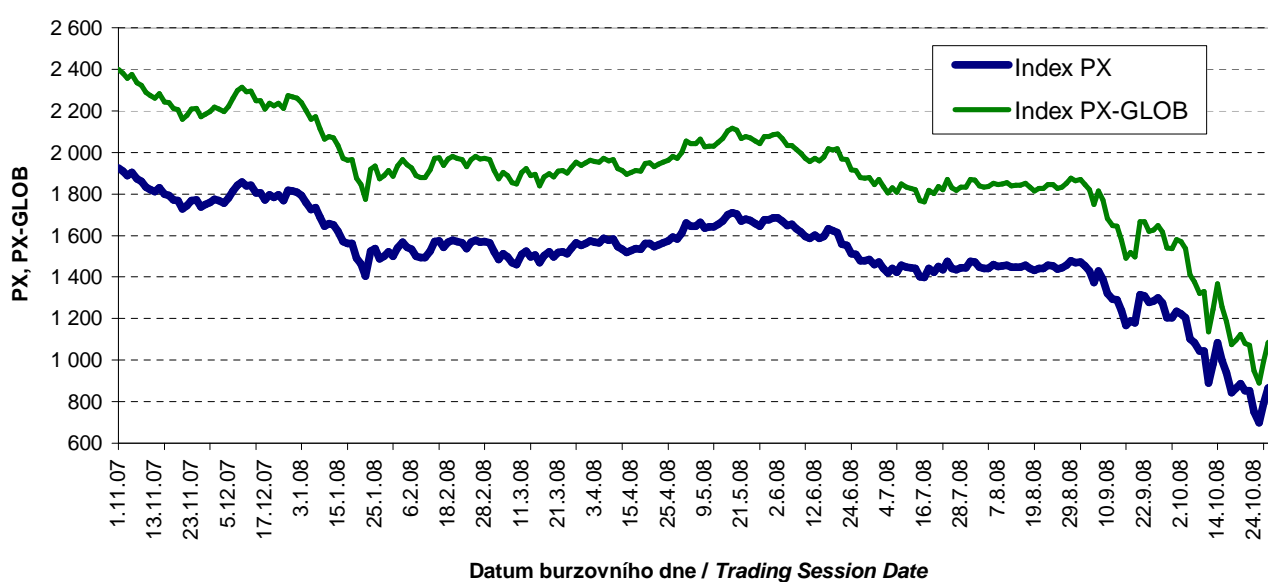
BURZOVNÍ INDEXY V HODNOCENÉM MĚSÍCI  
EXCHANGE INDICES IN THE MONTH UNDER REVIEW

Index	Hodnota (konec měsíce)  Value (End of Month)	Měsíční změna (%)  Monthly Change (%)	Roční změna (%)  Annual Change (%)	Měsíční max.  Monthly Max.	Datum max.  Date of Max.	Měsíční min.  Monthly Min.	Datum min.  Date of Min.
PX	877,9	-27,13	-54,00	1 235,3	1.10.08	699,8	27.10.08
PX-GLOB	1 098,8	-28,51	-53,84	1 579,2	1.10.08	889,9	27.10.08

OBJEM AKCIOVÝCH OBCHODŮ V KURZOTVORNÝCH SEGMENTECH A INDEX PX  
TRADE VALUE OF SHARES IN PRICE-GENERATING SEGMENTS AND INDEX PX



VÝVOJ INDEXŮ PX A PX-GLOB (12 MĚSÍCŮ)  
EXCHANGE INDICES IN THE LAST 12 MONTHS



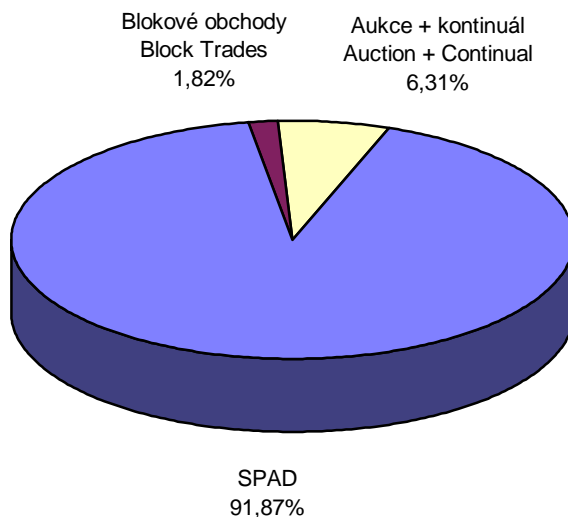
**PŘEHLED OBJEMŮ OBCHODŮ - AKCIE**  
**TRADE VALUE SUMMARY - SHARES**

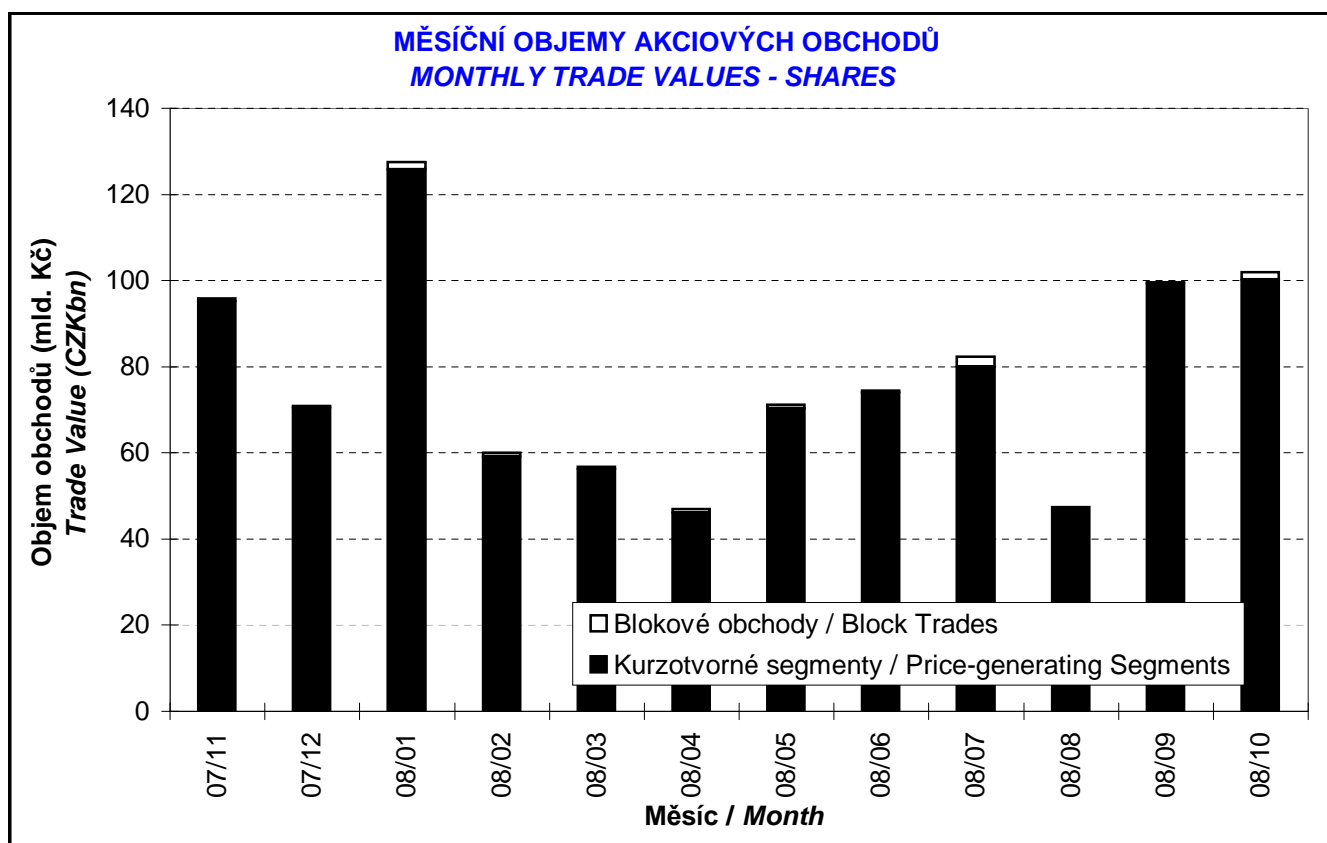
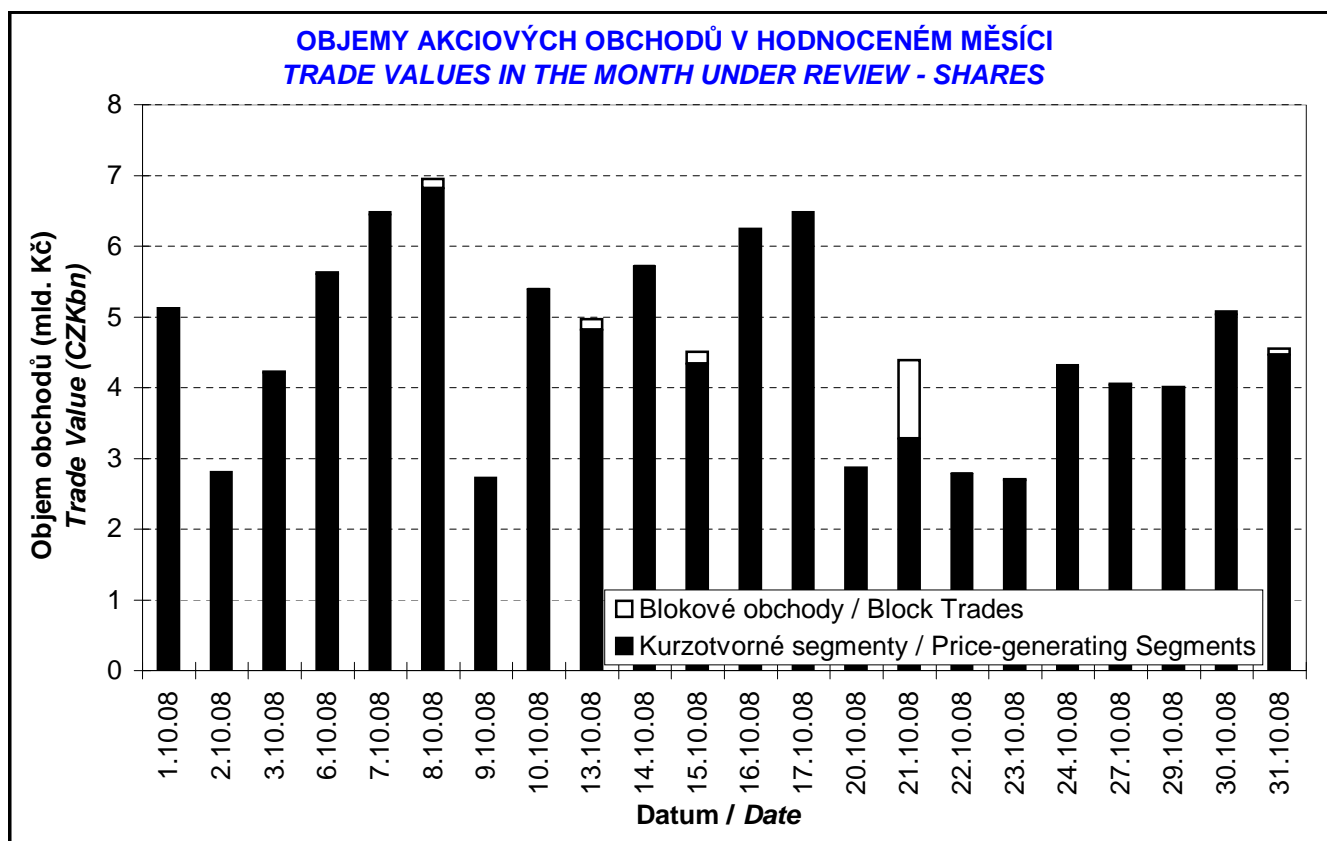
Trh <i>Market</i>		Počet emisi <i>Number of Issues</i>	Objem (tis. Kč) <i>Value (CZK 000s)</i>	Počet (ks) <i>Volume (pieces)</i>
Hlavní <i>Main</i>	KS / PS	17	99 609 855,231	181 000 562
	BO / BT		1 790 933,728	1 940 563
	<b>Celk./Total</b>		101 400 788,958	182 941 125
Volný <i>Free</i>	KS / PS	12	533 542,493	105 334
	BO / BT		69 922,806	12 800
	<b>Celk./Total</b>		603 465,299	118 134
Celkem <i>Total</i>	KS / PS	29	100 143 397,724	181 105 896
	BO / BT		1 860 856,534	1 953 363
	<b>Celk./Total</b>		102 004 254,258	183 059 259

Single count method

KS = Obchody kurzotvorných segmentů, BO = Blokované obchody  
 PS = Price-generating Segments, BT = Block Trades

**SKLADBA CELKOVÝCH OBJEMŮ OBCHODŮ**  
**TOTAL TRADE VALUE STRUCTURE**





**OBOROVÉ OBJEMY AKCIOVÝCH OBCHODŮ A JEJICH PODÍLY NA CELKU**  
**TRADE VALUE OF SHARES BY SECTOR AND AS PERCENTAGE OF THE TOTAL VALUE**

Číslo No.	Obor Sector	Počet emisí Number of Issues	Objem (mil. Kč) Value (CZKm)	Podíl (%) (%)
1	Zemědělství / Agriculture	0	0,000	0,00
2	Výroba potravin / Food Production	0	0,000	0,00
3	Výroba nápojů a tabáku / Beverages & Tobacco	1	601,074	0,59
4	Těžba, zpracování nerostů a rud / Mining	1	4 218,763	4,14
5	Textilní, oděvní, kožedělný / Textiles	2	367,326	0,36
6	Dřevařský a papírenský / Wood and Paper	1	0,035	0,00
7	Chemický, farmaceut., guma / Chemicals, Pharmacy, Rubber	5	7 253,693	7,11
8	Stavebnictví, stav. hmoty / Building	0	0,000	0,00
9	Hutnictví, zpracování kovů / Metallurgy	0	0,000	0,00
10	Strojírenství / Mechanical Engineering	0	0,000	0,00
11	Elektrotechnika, elektronika / Electrical Engineering, Electronics	0	0,000	0,00
12	Energetika / Energy	5	51 915,733	50,90
13	Doprava a spoje / Transportation	2	13 520,541	13,25
14	Obchod / Trade	1	0,127	0,00
15	Peněžnictví / Finance and Banking	3	21 380,380	20,96
16	Služby / Services	7	1 136,904	1,11
17	Bižuterie, sklo a keramika / Jewelry, Glass, Ceramics	0	0,000	0,00
18	Investiční fondy / Investment Funds	0	0,000	0,00
19	Ostatní / Others	1	1 609,678	1,58
<b>CELKEM / TOTAL</b>		<b>29</b>	<b>102 004,254</b>	<b>100,00</b>

**EMISE AKCIÍ S NEJVĚTŠÍMI CELKOVÝMI OBJEMY OBCHODŮ**  
**ISSUES OF SHARES WITH THE HIGHEST TOTAL TRADE VALUE**

	ISIN	Název Issuer	Trh <sup>1)</sup> Market <sup>1)</sup>	Objem (mil. Kč) Value (CZKm)	Podíl (%) (%)	Kumul. (%) Cumul. (%)
1	CZ0005112300	ČEZ	A	51 915,502	50,90	50,90
2	CZ0009093209	TELEFÓNICA O2 C.R.	A	13 520,541	13,25	64,15
3	CZ0008019106	KOMERČNÍ BANKA	A	13 161,005	12,90	77,05
4	AT0000652011	ERSTE GROUP BANK	A	7 997,586	7,84	84,89
5	NL0000405173	ZENTIVA	A	4 285,750	4,20	89,09
6	NL0006282204	NWR	A	4 218,763	4,14	93,23
7	CZ0009091500	UNIPETROL	A	2 965,512	2,91	96,14
8	BMG200452024	CETV	A	1 609,678	1,58	97,72
9	LU0122624777	ORCO	A	684,416	0,67	98,39
10	CS0008418869	PHILIP MORRIS ČR	C	601,074	0,59	98,98
11	LU0259919230	ECM	A	439,873	0,43	99,41
12	LU0275164910	PEGAS NONWOVENS	A	367,326	0,36	99,77
13	AT0000908504	VIG	A	221,789	0,22	99,98
14	NL0006033375	AAA	A	12,615	0,01	100,00
15	CZ0005091355	PARAMO	C	2,229	0,00	100,00

1) A=Hlavní C=Volný

1) A=Main C=Free

**SUMARIZACE TRŽNÍCH KAPITALIZACÍ (KONEC MĚSÍCE)**  
**MARKET CAPITALIZATION SUMMARY (MONTH - END)**

Trh <i>Market</i>	Tržní kapitalizace (mil. Kč) <i>Market Capitalization (CZKm)</i>	Počet emisí <i>Number of Issues</i>
Hlavní / <i>Main</i>	1 074 464,9	17
Volný / <i>Free</i>	28 141,6	12
<b>Celkem / <i>Total</i></b>	<b>1 102 606,5</b>	<b>29</b>
<b>Z toho: / <i>Of which:</i></b>		
Domácí emise / <i>Domestic Issues</i>	787 995,2	19
Zahraniční emise / <i>Foreign Issues</i>	314 611,3	10

**EMISE AKCIÍ S NEJVĚTŠÍMI TRŽNÍMI KAPITALIZACEMI (KONEC MĚSÍCE)**  
**ISSUES OF SHARES WITH THE HIGHEST MARKET CAPIT. (MONTH - END)**

	ISIN	Název <i>Issuer</i>	Trh <sup>1)</sup> <i>Market</i>	Tržní kapit. (mil. Kč) <i>Market Capit. (CZKm)</i>	Podíl (%) <i>(%)</i>	Kumul. (%) <i>Cumul. (%)</i>
1	CZ0005112300	ČEZ	A	482 059,6	43,72	43,72
2	AT0000652011	ERSTE GROUP BANK	A	158 537,6	14,38	58,10
3	CZ0009093209	TELEFÓNICA O2 C.R.	A	128 385,0	11,64	69,74
4	CZ0008019106	KOMERČNÍ BANKA	A	107 225,8	9,72	79,47
5	AT0000908504	VIG	A	58 572,8	5,31	84,78
6	NL0000405173	ZENTIVA	A	41 454,1	3,76	88,54
7	NL0006282204	NWR	A	25 390,7	2,30	90,84
8	CZ0009091500	UNIPETROL	A	25 386,9	2,30	93,14
9	BMG200452024	CETV	A	16 769,3	1,52	94,66
10	CZ0005078154	PRAŽSKÁ ENERGETIKA	A	14 556,8	1,32	95,99
11	CS0008418869	PHILIP MORRIS ČR	C	9 999,1	0,91	96,89
12	BE0003878957	VGP	A	7 433,2	0,67	97,57
13	CZ0005084459	SM PLYNÁRENSKÁ	C	7 271,6	0,66	98,23
14	CZ0005092551	VČ PLYNÁRENSKÁ	C	4 127,3	0,37	98,60
15	LU0122624777	ORCO	A	2 799,4	0,25	98,85
16	LU0275164910	PEGAS NONWOVENS	A	1 714,0	0,16	99,01
17	CZ0009055158	PRAŽSKÉ SLUŽBY	C	1 338,3	0,12	99,13
18	CZ0005091355	PARAMO	C	1 330,1	0,12	99,25
19	LU0259919230	ECM	A	1 321,5	0,12	99,37
20	CZ0005092858	SPOLEK CH.HUT.VYR.	C	1 299,4	0,12	99,49

**INDIKÁTORY HLAVNÍHO TRHU (KONEC MĚSÍCE)**  
**INDICATORS OF MAIN MARKET (MONTH - END)**

Indikátor <i>Indicator</i>	P/E <i>P/E</i>	P/BV <i>P/BV</i>	Dividendový výnos (%) <i>Dividend Yields (%)</i>
Hodnota <i>Value</i>	11,22	2,14	6,77

1) A=Hlavní C=Volný  
1) A=Main C=Free

**EMISE AKCIÍ S NEJVĚTŠÍM RŮSTEM KURZŮ (OBJEM KS NAD 50 000 Kč)**  
**ISSUES OF SHARES WITH THE HIGHEST PRICE RISE (PS VALUE ABOVE CZK 50,000)**

	ISIN	Název	1) Trh 1) Market	Kurz 30.9.08 Price 30.9.08	Kurz 31.10.08 Price 31.10.08	Změna (%) Change (%)	Objem KS (tis. Kč) PS Value (CZK 000s)
1	CS0008424958	SPOLANA	A	126,70	150,00	18,4	201
2	CZ0005088559	TOMA	C	557,10	600,00	7,7	127
3							
4							
5							
6							
7							
8							
9							
10							
11							
12							
13							
14							
15							
16							
17							
18							
19							
20							

**EMISE AKCIÍ S NEJVĚTŠÍM POKLESEM KURZŮ (OBJEM KS NAD 50 000 Kč)**  
**ISSUES OF SHARES WITH THE HIGHEST PRICE DECLINE (PS VALUE ABOVE CZK 50,000)**

	ISIN	Název	1) Trh 1) Market	Kurz 30.9.08 Price 30.9.08	Kurz 31.10.08 Price 31.10.08	Změna (%) Change (%)	Objem KS (tis. Kč) PS Value (CZK 000s)
1	BMG200452024	CETV	A	1 119,00	465,50	- 58,4	1 557 822
2	NL0006282204	NWR	A	218,80	96,25	- 56,0	4 203 867
3	AT0000908504	VIG	A	830,00	457,60	- 44,9	221 789
4	LU0122624777	ORCO	A	437,70	255,80	- 41,6	684 388
5	AT0000652011	ERSTE GROUP BANK	A	848,00	500,10	- 41,0	7 977 325
6	LU0275164910	PEGAS NONWOVENS	A	310,00	185,71	- 40,1	367 286
7	NL0006033375	AAA	A	14,28	9,13	- 36,1	12 615
8	CZ0008019106	KOMERČNÍ BANKA	A	3 829,00	2 821,00	- 26,3	12 955 819
9	CZ0009091500	UNIPETROL	A	184,30	140,00	- 24,0	2 965 350
10	CZ0005112300	ČEZ	A	1 064,00	814,00	- 23,5	51 726 688
11	CZ0005091355	PARAMO	C	1 242,00	1 000,00	- 19,5	2 229
12	NL0000405173	ZENTIVA	A	1 126,00	1 087,00	- 3,5	3 092 034
13	LU0259919230	ECM	A	304,00	293,50	- 3,5	439 816
14	CZ0009093209	TELEFÓNICA O2 C.R.	A	406,50	398,60	- 1,9	13 404 623
15	CS0008418869	PHILIP MORRIS ČR	C	5 301,00	5 225,00	- 1,4	531 151
16	CZ0005078154	PRAŽSKÁ ENERGETIKA	A	5 720,00	5 700,00	- 0,3	231
17							
18							
19							
20							

1) A=Hlavní C=Volný

1) A=Main C=Free

**PŘEHLED OBJEMŮ OBCHODŮ - DLUHOPISY**  
**TRADE VALUE SUMMARY - BONDS**

Trh <i>Market</i>		Počet emisi <i>Number of Issues</i>	Objem (tis. Kč) <i>Value (CZK 000s)</i>	Počet (ks) <i>Volume (pieces)</i>
Hlavní  Main	KS / PS	38	9 176,052	884
	BO / BT		77 932 079,855	7 856 828
	<b>Celk./Total</b>		<b>77 941 255,906</b>	<b>7 857 712</b>
Volný  Free	KS / PS	84	5 048,356	482
	BO / BT		1 129 728,189	97 389
	<b>Celk./Total</b>		<b>1 134 776,545</b>	<b>97 871</b>
Celkem  Total	KS / PS	122	14 224,408	1 366
	BO / BT		79 061 808,044	7 954 217
	<b>Celk./Total</b>		<b>79 076 032,452</b>	<b>7 955 583</b>

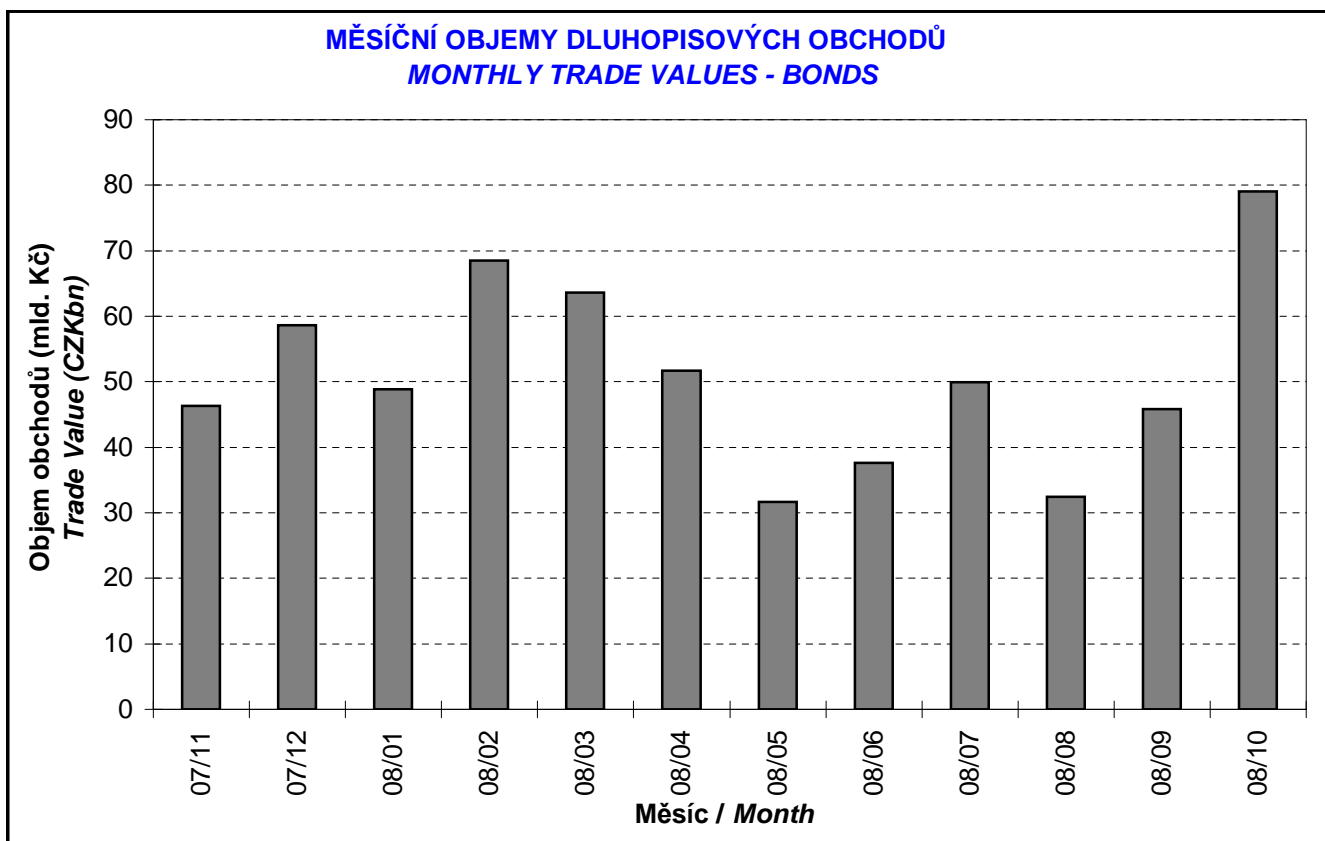
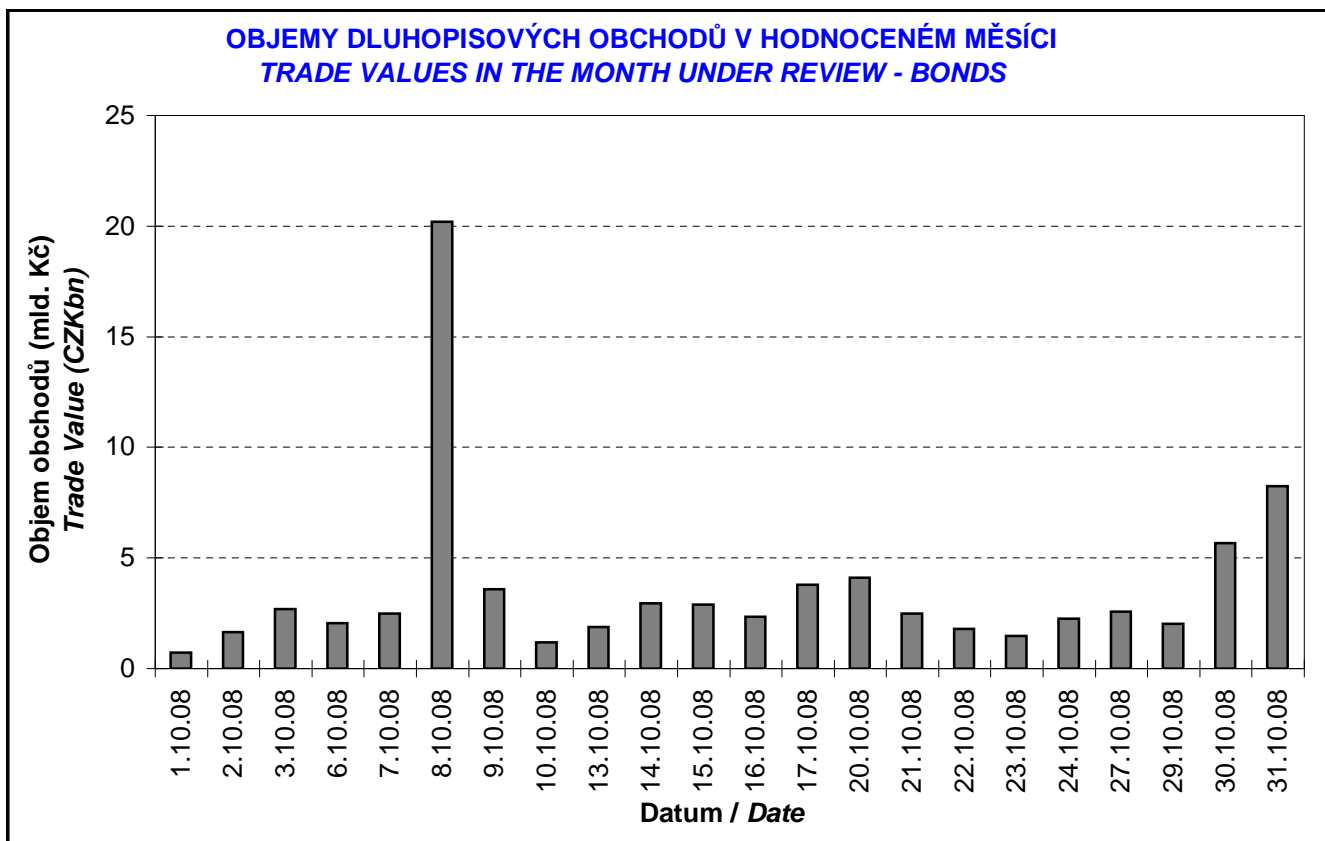
Single count method

KS = Obchody kurzotvorných segmentů, BO = Blokové obchody  
 PS = Price-generating Segments, BT = Block Trades

**EMISE DLUHOPIŠŮ S NEJVĚTŠÍMI CELKOVÝMI OBJEMY OBCHODŮ**  
**BOND ISSUES WITH THE HIGHEST TOTAL TRADE VALUE**

	ISIN	Název <i>Issue</i>	1) Trh <i>1) Market</i>	Objem (mil. Kč) <i>Value (CZKm)</i>	Podíl (%) <i>(%)</i>	Kumul. (%) <i>Cumul. (%)</i>
1	CZ0001001754	ST.DLUHOP. 3,25/09	A	14 473,000	18,30	18,30
2	CZ0001001903	ST.DLUHOP. 4,00/17	A	8 891,810	11,24	29,55
3	CZ0001002331	ST.DLUHOP. VAR/16	A	8 818,248	11,15	40,70
4	CZ0001001887	ST.DLUHOP. 3,55/12	A	6 499,690	8,22	48,92
5	CZ0001001242	ST.DLUHOP. 2,55/10	A	5 332,875	6,74	55,66
6	CZ0001001945	ST.DLUHOP. 4,70/22	A	5 081,105	6,43	62,09
7	CZ0001000855	ST.DLUHOP. 3,80/09	A	4 943,345	6,25	68,34
8	CZ0001002158	ST.DLUHOP. 4,10/11	A	4 843,190	6,12	74,46
9	CZ0001001143	ST.DLUHOP. 3,80/15	A	4 741,293	6,00	80,46
10	CZ0001001317	ST.DLUHOP. 3,75/20	A	4 410,072	5,58	86,04
11	CZ0001000814	ST.DLUHOP. 3,70/13	A	3 249,231	4,11	90,15
12	CZ0001000764	ST.DLUHOP. 6,55/11	A	2 135,920	2,70	92,85
13	CZ0001000822	ST.DLUHOP. 4,60/18	A	1 695,326	2,14	94,99
14	CZ0001000731	ST.DLUHOP. 6,40/10	A	1 307,933	1,65	96,65
15	CZ0001000749	ST.DLUHOP. 6,95/16	A	939,874	1,19	97,83
16	CZ0002001985	HZL WÜS.HB 5,80/12	C	546,892	0,69	98,53
17	CZ0002000565	HZL KB VAR/15	C	340,036	0,43	98,96
18	CZ0001001796	ST.DLUHOP. 4,20/36	A	287,276	0,36	99,32
19	CZ0003501520	ČEZ 4,30/10	A	226,222	0,29	99,60
20	CZ0002001928	HZL RBCZ 5,50/17	C	103,980	0,13	99,74

1) A=Hlavní C=Volný  
 1) A=Main C=Free





**DERIVÁTOVÝ TRH**  
**DERIVATIVES MARKET**

<b>Finanční instrument</b> <i>Financial Instrument</i>	<b>Počet sérií</b> <i>Number of Series</i>	<b>Zobchodované kontrakty</b> <i>Traded Contracts</i>	<b>Objem (CZK)</b> <i>Value (CZK)</i>	<b>Počet obchodů</b> <i>Number of Trades</i>
<b>Futures</b>	6	932	89 958 900,00	403

**CERTIFIKÁTY**  
**CERTIFICATES**

<b>Druh certifikátu</b> <i>Type of Certificate</i>	<b>Počet emisí</b> <i>Number of Issues</i>	<b>Zobchod. kusy</b> <i>Traded Volume</i>	<b>Objem (CZK)</b> <i>Value (CZK)</i>	<b>Počet obchodů</b> <i>Number of Trades</i>
<b>Basket</b>	2	390	377 150,00	7
<b>Bonus</b>	6	44 440	3 162 244,50	13
<b>Diskont</b>	0	2 000	161 140,00	1
<b>Garantovaný</b>	4	81 202	7 455 404,21	10
<b>Index</b>	15	55 930	6 081 680,00	45
<b>Turbo long</b>	9	144 190	8 929 285,00	114

**WARRANTY**  
**WARRANTS**

<b>Počet emisí</b> <i>Number of Issues</i>	<b>Zobchod. kusy</b> <i>Traded Volume</i>	<b>Objem (CZK)</b> <i>Value (CZK)</i>	<b>Počet obchodů</b> <i>Number of Trades</i>
2	0	0,00	0

**Statistické údaje v zahraničních měnách / Statistical data in foreign currencies**

**Roční objemy obchodů (v mil.) / Yearly Trade Values (in mil.)**

Rok Year	Akcie + PL / Shares + Units			Dluhopisy / Bonds		
	CZK	EUR <sup>1)</sup>	USD	CZK	EUR <sup>1)</sup>	USD
1993	7 129,5	212,7	241,6	1 890,5	56,2	64,5
1994	42 593,9	1 252,7	1 475,3	19 432,3	568,0	684,5
1995	125 642,8	3 671,3	4 753,5	69 764,1	2 035,3	2 633,3
1996	249 935,2	7 348,9	9 188,8	143 264,3	4 216,4	5 288,8
1997	246 301,9	6 961,2	7 897,1	433 235,6	12 053,0	13 644,5
1998	172 594,0	4 789,6	5 385,7	687 597,6	19 189,0	21 761,9
1999	163 456,7	4 425,9	4 705,3	1 024 029,0	27 801,4	29 691,6
2000	264 145,3	7 390,0	6 971,1	958 687,6	26 866,9	25 153,4
2001	128 799,1	3 780,7	3 393,5	1 858 379,7	54 615,9	49 041,9
2002	197 397,6	6 413,8	6 036,9	1 595 673,6	51 870,6	49 106,8
2003	257 442,5	8 068,6	9 187,4	1 110 103,9	34 909,5	39 246,8
2004	479 661,6	15 038,3	18 744,3	692 479,8	21 621,9	26 814,5
2005	1 041 172,9	34 957,6	43 642,8	533 241,0	17 912,3	22 382,7
2006	848 895,6	29 946,5	37 585,6	598 920,6	21 104,8	26 382,2
2007	1 013 018,8	36 528,2	50 115,8	508 858,2	18 387,8	25 231,5

<sup>1)</sup> V období 1993 - 1998 objem obchodů v XEU / <sup>1)</sup> In period 1993 - 1998 - trade value in XEU

**Měsíční objemy obchodů v roce 2008 (v mil.) / Monthly Trade Values in 2008 (in mil.)**

Měsíc Month	Akcie / Shares			Dluhopisy / Bonds		
	CZK	EUR	USD	CZK	EUR	USD
01	127 443,6	4 891,2	7 185,5	48 897,9	1 876,5	2 758,1
02	60 001,1	2 362,1	3 486,5	68 454,9	2 682,6	3 947,1
03	56 763,0	2 252,7	3 495,6	63 641,3	2 528,4	3 911,6
04	46 893,4	1 871,2	2 947,2	51 740,1	2 064,9	3 254,1
05	71 125,3	2 835,6	4 408,2	31 620,4	1 259,7	1 965,1
06	74 528,9	3 068,5	4 774,4	37 613,6	1 547,9	2 408,5
07	82 273,4	3 501,3	5 525,7	49 981,0	2 122,3	3 346,1
08	47 463,0	1 957,5	2 945,3	32 403,1	1 335,3	2 007,7
09	99 588,3	4 071,7	5 840,4	45 854,6	1 869,6	2 679,7
10	102 004,3	4 122,1	5 512,8	79 076,0	3 204,6	4 283,6
11						
12						
<b>2008</b>	<b>768 084,3</b>	<b>30 933,9</b>	<b>46 121,8</b>	<b>509 282,9</b>	<b>20 491,8</b>	<b>30 561,5</b>

**Tržní kapitalizace akcií+PL na konci roku (v mil.) / Market capitalization at the end of the year - shares+units (in mil.)**

Rok Year	Domácí akcie / Domestic shares			Zahraniční akcie / Foreign shares			Celkem / Total		
	CZK	EUR <sup>1)</sup>	USD	CZK	EUR <sup>1)</sup>	USD	CZK	EUR <sup>1)</sup>	USD
1994	353 102,9	10 333,7	12 588,8	0,0	0,0	0,0	353 102,9	10 333,7	12 588,8
1995	478 634,1	14 053,5	17 992,4	0,0	0,0	0,0	478 634,1	14 053,5	17 992,4
1996	539 242,2	15 903,1	19 729,3	0,0	0,0	0,0	539 242,2	15 903,1	19 729,3
1997	495 680,5	12 968,5	14 311,1	0,0	0,0	0,0	495 680,5	12 968,5	14 311,1
1998	416 202,1	11 884,4	13 940,8	0,0	0,0	0,0	416 202,1	11 884,4	13 940,8
1999	479 649,6	13 275,7	13 331,4	0,0	0,0	0,0	479 649,6	13 275,7	13 331,4
2000	442 893,8	12 621,7	11 712,7	0,0	0,0	0,0	442 893,8	12 621,7	11 712,7
2001	340 250,7	10 639,5	9 383,9	0,0	0,0	0,0	340 250,7	10 639,5	9 383,9
2002	357 909,5	11 326,3	11 874,5	120 128,8	3 801,5	3 985,6	478 038,3	15 127,8	15 860,1
2003	453 521,2	13 995,4	17 678,4	190 961,8	5 893,0	7 443,7	644 483,0	19 888,4	25 122,1
2004	660 289,3	21 720,0	29 551,1	315 484,7	10 377,8	14 119,4	975 774,0	32 097,8	43 670,5
2005	900 880,6	31 059,5	36 639,0	429 932,6	14 822,7	17 485,5	1 330 813,2	45 882,2	54 124,5
2006	953 895,5	34 693,4	45 693,4	638 101,0	23 207,9	30 566,2	1 591 996,5	57 901,3	76 259,7
2007	1 275 506,2	47 987,4	70 485,5	566 176,3	21 300,8	31 287,4	1 841 682,5	69 288,3	101 772,9

<sup>1)</sup> V období 1993 - 1998 tržní kapitalizace v XEU / <sup>1)</sup> In period 1993 - 1998 - market capitalization in XEU

**Tržní kapitalizace akciového trhu v roce 2008 (v mil.) / Shares market capitalization in 2008 (in mil.)**

Měsíc - konec Month - end	Domácí akcie / Domestic shares			Zahraniční akcie / Foreign shares			Celkem / Total		
	CZK	EUR	USD	CZK	EUR	USD	CZK	EUR	USD
01	1 121 314,5	43 011,7	63 954,5	414 153,9	15 886,2	23 621,4	1 535 468,4	58 897,9	87 575,9
02	1 168 057,0	46 314,7	70 246,4	583 053,2	23 118,7	35 064,5	1 751 110,2	69 433,4	105 310,9
03	1 145 351,8	45 208,3	71 477,3	579 483,0	22 872,8	36 163,4	1 724 834,8	68 081,1	107 640,7
04	1 130 927,8	44 860,3	69 720,0	627 311,8	24 883,4	38 672,8	1 758 239,5	69 743,7	108 392,8
05	1 219 439,8	48 602,6	75 371,8	814 456,6	32 461,4	50 340,4	2 033 896,4	81 064,0	125 712,1
06	1 191 541,8	49 865,7	78 613,3	685 013,2	28 667,6	45 194,5	1 876 554,9	78 533,4	123 807,8
07	1 171 489,4	48 914,0	76 353,3	677 138,7	28 273,0	44 133,4	1 848 628,1	77 187,0	120 486,7
08	1 166 153,7	47 145,9	69 480,1	691 267,2	27 946,9	41 186,1	1 857 420,8	75 092,8	110 666,2
09	985 221,2	39 944,1	57 130,8	533 452,9	21 627,9	30 933,8	1 518 674,1	61 572,0	88 064,6
10	787 995,2	32 521,5	41 493,1	314 611,3	12 984,4	16 566,3	1 102 606,5	45 505,8	58 059,4
11									
12									