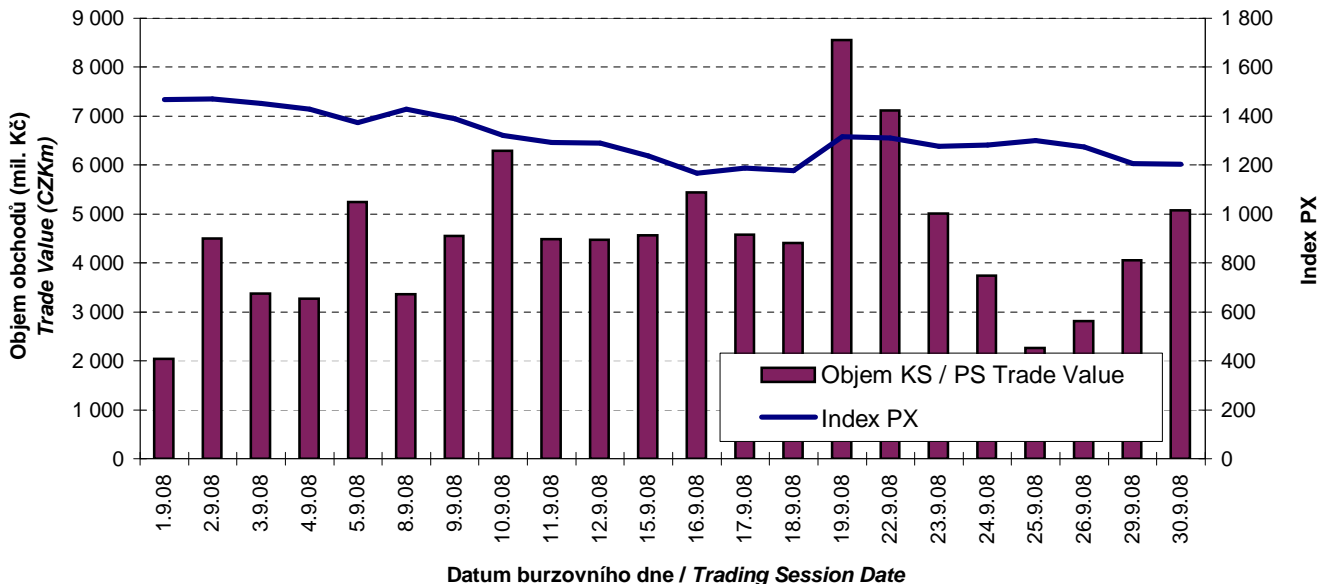




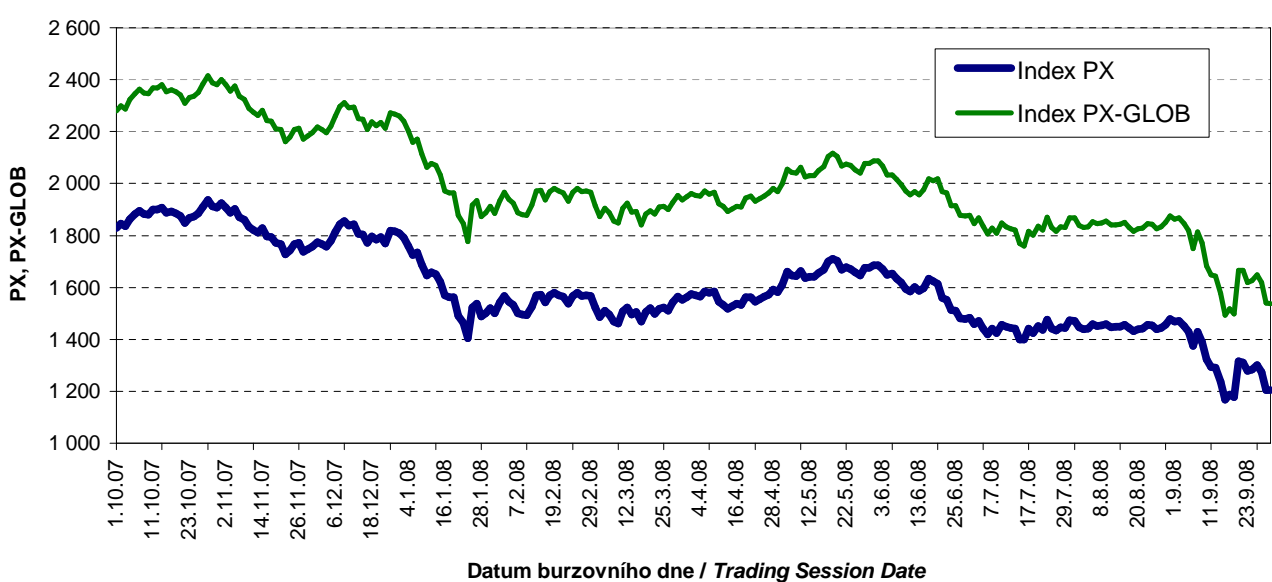
BURZOVNÍ INDEXY V HODNOCENÉM MĚSÍCI  
EXCHANGE INDICES IN THE MONTH UNDER REVIEW

Index	Hodnota (konec měsíce) Value (End of Month)	Měsíční změna (%) Monthly Change (%)	Roční změna (%) Annual Change (%)	Měsíční max. Monthly Max.	Datum max. Date of Max.	Měsíční min. Monthly Min.	Datum min. Date of Min.
PX	1 204,7	- 18,50	- 33,67	1 471,2	2.9.08	1 167,6	16.9.08
PX-GLOB	1 536,9	- 18,01	- 32,09	1 868,3	2.9.08	1 491,9	16.9.08

OBJEM AKCIOVÝCH OBCHODŮ V KURZOTVORNÝCH SEGMENTECH A INDEX PX  
TRADE VALUE OF SHARES IN PRICE-GENERATING SEGMENTS AND INDEX PX



VÝVOJ INDEXŮ PX A PX-GLOB (12 MĚSÍCŮ)  
EXCHANGE INDICES IN THE LAST 12 MONTHS



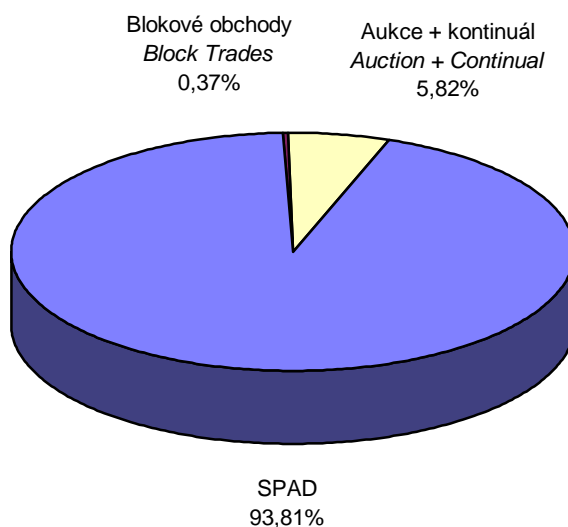
**PŘEHLED OBJEMŮ OBCHODŮ - AKCIE**  
**TRADE VALUE SUMMARY - SHARES**

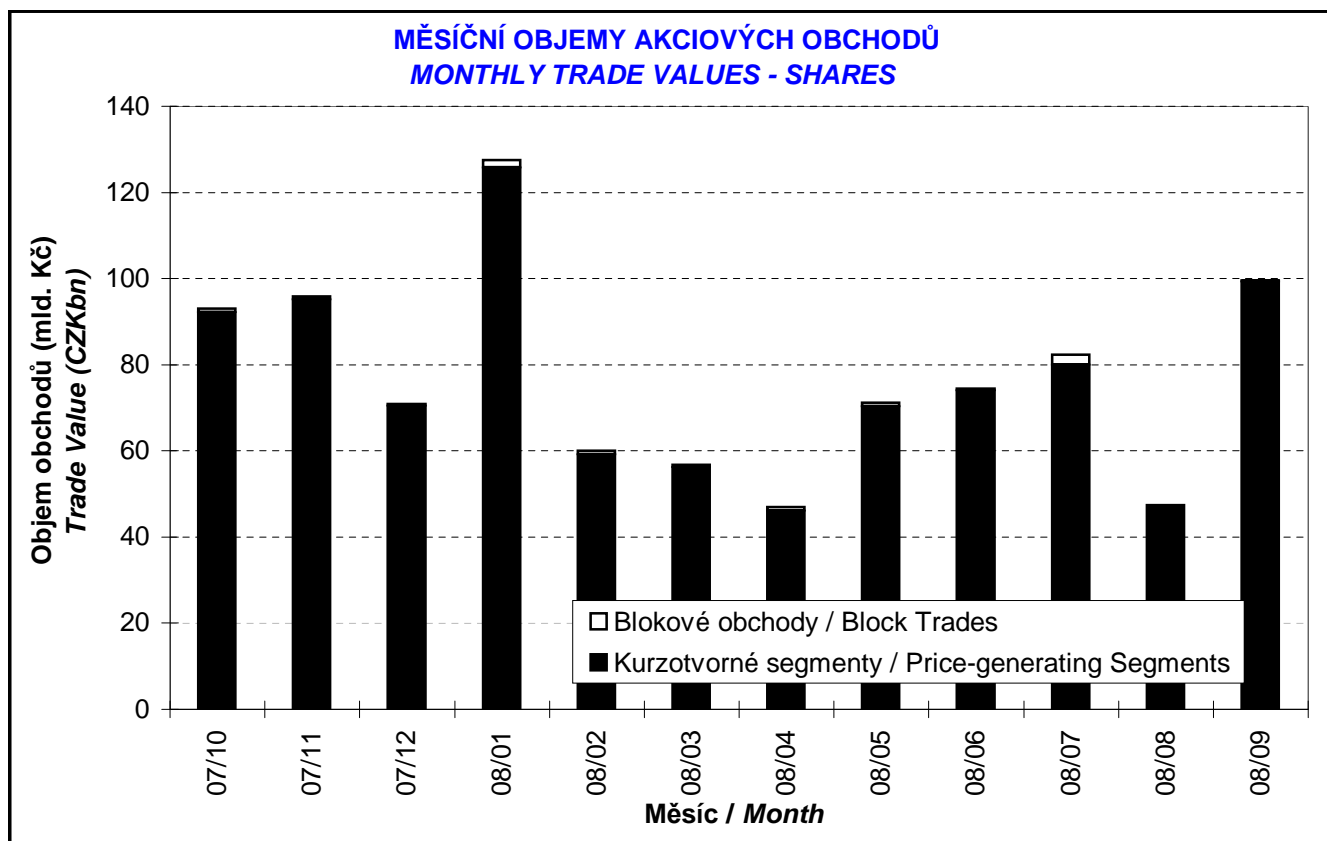
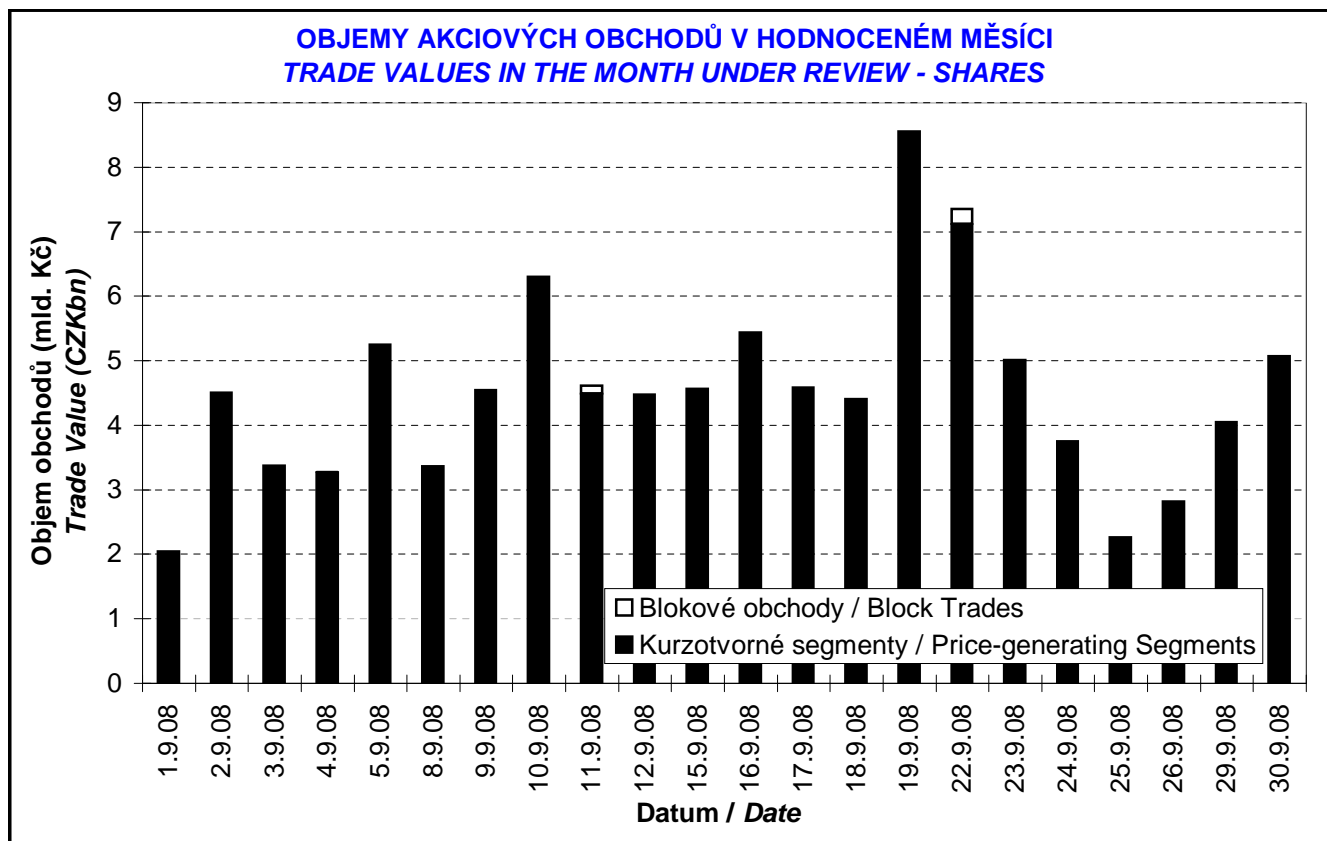
Trh <i>Market</i>		Počet emisi <i>Number of Issues</i>	Objem (tis. Kč) <i>Value (CZK 000s)</i>	Počet (ks) <i>Volume (pieces)</i>
Hlavní <i>Main</i>	KS / PS	17	98 928 548,109	134 971 292
	BO / BT		366 469,434	187 519
	<b>Celk./Total</b>		<b>99 295 017,543</b>	<b>135 158 811</b>
Volný <i>Free</i>	KS / PS	12	293 232,962	59 388
	BO / BT		0,000	0
	<b>Celk./Total</b>		<b>293 232,962</b>	<b>59 388</b>
Celkem <i>Total</i>	KS / PS	29	99 221 781,070	135 030 680
	BO / BT		366 469,434	187 519
	<b>Celk./Total</b>		<b>99 588 250,504</b>	<b>135 218 199</b>

Single count method

KS = Obchody kurzotvorných segmentů, BO = Blokované obchody  
 PS = Price-generating Segments, BT = Block Trades

**SKLADBA CELKOVÝCH OBJEMŮ OBCHODŮ**  
**TOTAL TRADE VALUE STRUCTURE**





**OBOROVÉ OBJEMY AKCIOVÝCH OBCHODŮ A JEJICH PODÍLY NA CELKU**  
**TRADE VALUE OF SHARES BY SECTOR AND AS PERCENTAGE OF THE TOTAL VALUE**

Číslo No.	Obor Sector	Počet emisí Number of Issues	Objem (mil. Kč) Value (CZKm)	Podíl (%) (%)
1	Zemědělství / Agriculture	0	0,000	0,00
2	Výroba potravin / Food Production	0	0,000	0,00
3	Výroba nápojů a tabáku / Beverages & Tobacco	1	293,177	0,29
4	Těžba, zpracování nerostů a rud / Mining	1	8 863,016	8,90
5	Textilní, oděvní, kožedělný / Textiles	2	328,186	0,33
6	Dřevařský a papírenský / Wood and Paper	1	0,046	0,00
7	Chemický, farmaceut., guma / Chemicals, Pharmacy, Rubber	5	9 537,429	9,58
8	Stavebnictví, stav. hmoty / Building	0	0,000	0,00
9	Hutnictví, zpracování kovů / Metallurgy	0	0,000	0,00
10	Strojírenství / Mechanical Engineering	0	0,000	0,00
11	Elektrotechnika, elektronika / Electrical Engineering, Electronics	0	0,000	0,00
12	Energetika / Energy	5	42 121,157	42,30
13	Doprava a spoje / Transportation	2	11 527,834	11,58
14	Obchod / Trade	1	0,010	0,00
15	Peněžnictví / Finance and Banking	3	23 452,126	23,55
16	Služby / Services	7	1 610,305	1,62
17	Bižuterie, sklo a keramika / Jewelry, Glass, Ceramics	0	0,000	0,00
18	Investiční fondy / Investment Funds	0	0,000	0,00
19	Ostatní / Others	1	1 854,965	1,86
<b>CELKEM / TOTAL</b>		<b>29</b>	<b>99 588,251</b>	<b>100,00</b>

**EMISE AKCIÍ S NEJVĚTŠÍMI CELKOVÝMI OBJEMY OBCHODŮ**  
**ISSUES OF SHARES WITH THE HIGHEST TOTAL TRADE VALUE**

	ISIN	Název Issuer	Trh <sup>1)</sup> Market <sup>1)</sup>	Objem (mil. Kč) Value (CZKm)	Podíl (%) (%)	Kumul. (%) Cumul. (%)
1	CZ0005112300	ČEZ	A	42 121,134	42,30	42,30
2	CZ0008019106	KOMERČNÍ BANKA	A	12 233,045	12,28	54,58
3	CZ0009093209	TELEFÓNICA O2 C.R.	A	11 527,834	11,58	66,15
4	AT0000652011	ERSTE GROUP BANK	A	10 997,660	11,04	77,20
5	NL0006282204	NWR	A	8 863,016	8,90	86,10
6	NL0000405173	ZENTIVA	A	7 087,373	7,12	93,21
7	CZ0009091500	UNIPETROL	A	2 449,920	2,46	95,67
8	BMG200452024	CETV	A	1 854,965	1,86	97,54
9	LU0122624777	ORCO	A	1 076,690	1,08	98,62
10	LU0259919230	ECM	A	517,523	0,52	99,14
11	LU0275164910	PEGAS NONWOVENS	A	328,186	0,33	99,47
12	CS0008418869	PHILIP MORRIS ČR	C	293,177	0,29	99,76
13	AT0000908504	VIG	A	221,421	0,22	99,98
14	NL0006033375	AAA	A	16,092	0,02	100,00
15	CS0008424958	SPOLANA	A	0,136	0,00	100,00

1) A=Hlavní C=Volný

1) A=Main C=Free

**SUMARIZACE TRŽNÍCH KAPITALIZACÍ (KONEC MĚSÍCE)**  
**MARKET CAPITALIZATION SUMMARY (MONTH - END)**

Trh <i>Market</i>	Tržní kapitalizace (mil. Kč) <i>Market Capitalization (CZKm)</i>	Počet emisí <i>Number of Issues</i>
Hlavní / <i>Main</i>	1 490 127,5	17
Volný / <i>Free</i>	28 546,6	12
<b>Celkem / <i>Total</i></b>	<b>1 518 674,1</b>	<b>29</b>
<b>Z toho: / <i>Of which:</i></b>		
Domácí emise / <i>Domestic Issues</i>	985 221,2	19
Zahraniční emise / <i>Foreign Issues</i>	533 452,9	10

**EMISE AKCIÍ S NEJVĚTŠÍMI TRŽNÍMI KAPITALIZACEMI (KONEC MĚSÍCE)**  
**ISSUES OF SHARES WITH THE HIGHEST MARKET CAPIT. (MONTH - END)**

	ISIN	Název <i>Issuer</i>	Trh <sup>1)</sup> <i>Market</i>	Tržní kapit. (mil. Kč) <i>Market Capit. (CZKm)</i>	Podíl (%) <i>(%)</i>	Kumul. (%) <i>Cumul. (%)</i>
1	CZ0005112300	ČEZ	A	630 112,3	41,49	41,49
2	AT0000652011	ERSTE GROUP BANK	A	268 826,1	17,70	59,19
3	CZ0008019106	KOMERČNÍ BANKA	A	145 539,7	9,58	68,78
4	CZ0009093209	TELEFÓNICA O2 C.R.	A	130 929,5	8,62	77,40
5	AT0000908504	VIG	A	106 240,0	7,00	84,39
6	NL0006282204	NWR	A	57 719,3	3,80	88,19
7	NL0000405173	ZENTIVA	A	42 941,4	2,83	91,02
8	BMG200452024	CETV	A	40 305,3	2,65	93,67
9	CZ0009091500	UNIPETROL	A	33 420,0	2,20	95,88
10	CZ0005078154	PRAŽSKÁ ENERGETIKA	A	14 607,9	0,96	96,84
11	CS0008418869	PHILIP MORRIS ČR	C	10 144,5	0,67	97,51
12	BE0003878957	VGP	A	7 433,2	0,49	97,99
13	CZ0005084459	SM PLYNÁRENSKÁ	C	7 271,6	0,48	98,47
14	LU0122624777	ORCO	A	4 790,1	0,32	98,79
15	CZ0005092551	VČ PLYNÁRENSKÁ	C	4 127,3	0,27	99,06
16	LU0275164910	PEGAS NONWOVENS	A	2 861,1	0,19	99,25
17	CZ0005091355	PARAMO	C	1 652,0	0,11	99,36
18	LU0259919230	ECM	A	1 368,8	0,09	99,45
19	CZ0009055158	PRAŽSKÉ SLUŽBY	C	1 338,3	0,09	99,54
20	CZ0005092858	SPOLEK CH.HUT.VYR.	C	1 299,4	0,09	99,62

**INDIKÁTORY HLAVNÍHO TRHU (KONEC MĚSÍCE)**  
**INDICATORS OF MAIN MARKET (MONTH - END)**

Indikátor <i>Indicator</i>	P/E <i>P/E</i>	P/BV <i>P/BV</i>	Dividendový výnos (%) <i>Dividend Yields (%)</i>
Hodnota <i>Value</i>	14,12	2,69	5,21

1) A=Hlavní C=Volný  
1) A=Main C=Free

**EMISE AKCIÍ S NEJVĚTŠÍM RŮSTEM KURZŮ (OBJEM KS NAD 50 000 Kč)**  
**ISSUES OF SHARES WITH THE HIGHEST PRICE RISE (PS VALUE ABOVE CZK 50,000)**

	ISIN	Název	1) Trh	Kurz	Kurz	Změna	Objem KS
	ISIN	Issuer	1) Market	29.8.08	30.9.08	(%)	(tis. Kč)
				Price	Price	Change	PS Value
				29.8.08	30.9.08	(%)	(CZK 000s)
1	NL0000405173	ZENTIVA	A	1 082,00	1 126,00	4,1	7 087 373
2	CZ0008019106	KOMERČNÍ BANKA	A	3 751,00	3 829,00	2,1	11 995 145
3							
4							
5							
6							
7							
8							
9							
10							
11							
12							
13							
14							
15							
16							
17							
18							
19							
20							

**EMISE AKCIÍ S NEJVĚTŠÍM POKLESEM KURZŮ (OBJEM KS NAD 50 000 Kč)**  
**ISSUES OF SHARES WITH THE HIGHEST PRICE DECLINE (PS VALUE ABOVE CZK 50,000)**

	ISIN	Název	1) Trh	Kurz	Kurz	Změna	Objem KS
	ISIN	Issuer	1) Market	29.8.08	30.9.08	(%)	(tis. Kč)
				Price	Price	Change	PS Value
				29.8.08	30.9.08	(%)	(CZK 000s)
1	NL0006282204	NWR	A	477,90	218,80	- 54,2	8 858 983
2	LU0259919230	ECM	A	456,60	304,00	- 33,4	517 523
3	LU0122624777	ORCO	A	614,60	437,70	- 28,8	1 076 690
4	LU0275164910	PEGAS NONWOVENS	A	402,00	310,00	- 22,9	328 186
5	CZ0009093209	TELEFÓNICA O2 C.R.	A	523,60	406,50	- 22,4	11 527 834
6	NL0006033375	AAA	A	18,01	14,28	- 20,7	16 092
7	AT0000908504	VIG	A	1 043,00	830,00	- 20,4	221 421
8	CZ0005112300	ČEZ	A	1 278,00	1 064,00	- 16,7	41 996 598
9	BMG200452024	CETV	A	1 340,00	1 119,00	- 16,5	1 854 965
10	AT0000652011	ERSTE GROUP BANK	A	1 013,00	848,00	- 16,3	10 997 660
11	CZ0009091500	UNIPETROL	A	207,30	184,30	- 11,1	2 449 920
12	CS0008418869	PHILIP MORRIS ČR	C	5 571,00	5 301,00	- 4,8	293 177
13	CS0008424958	SPOLANA	A	132,00	126,70	- 4,0	136
14							
15							
16							
17							
18							
19							
20							

1) A=Hlavní C=Volný

1) A=Main C=Free

**PŘEHLED OBJEMŮ OBCHODŮ - DLUHOPISY**  
**TRADE VALUE SUMMARY - BONDS**

Trh <i>Market</i>		Počet emisi <i>Number of Issues</i>	Objem (tis. Kč) <i>Value (CZK 000s)</i>	Počet (ks) <i>Volume (pieces)</i>
Hlavní  Main	KS / PS	37	15 254,203	1 559
	BO / BT		45 323 252,400	4 555 800
	<b>Celk./Total</b>		<b>45 338 506,603</b>	<b>4 557 359</b>
Volný  Free	KS / PS	84	3 507,834	337
	BO / BT		512 602,389	30 630
	<b>Celk./Total</b>		<b>516 110,223</b>	<b>30 967</b>
Celkem  Total	KS / PS	121	18 762,037	1 896
	BO / BT		45 835 854,789	4 586 430
	<b>Celk./Total</b>		<b>45 854 616,826</b>	<b>4 588 326</b>

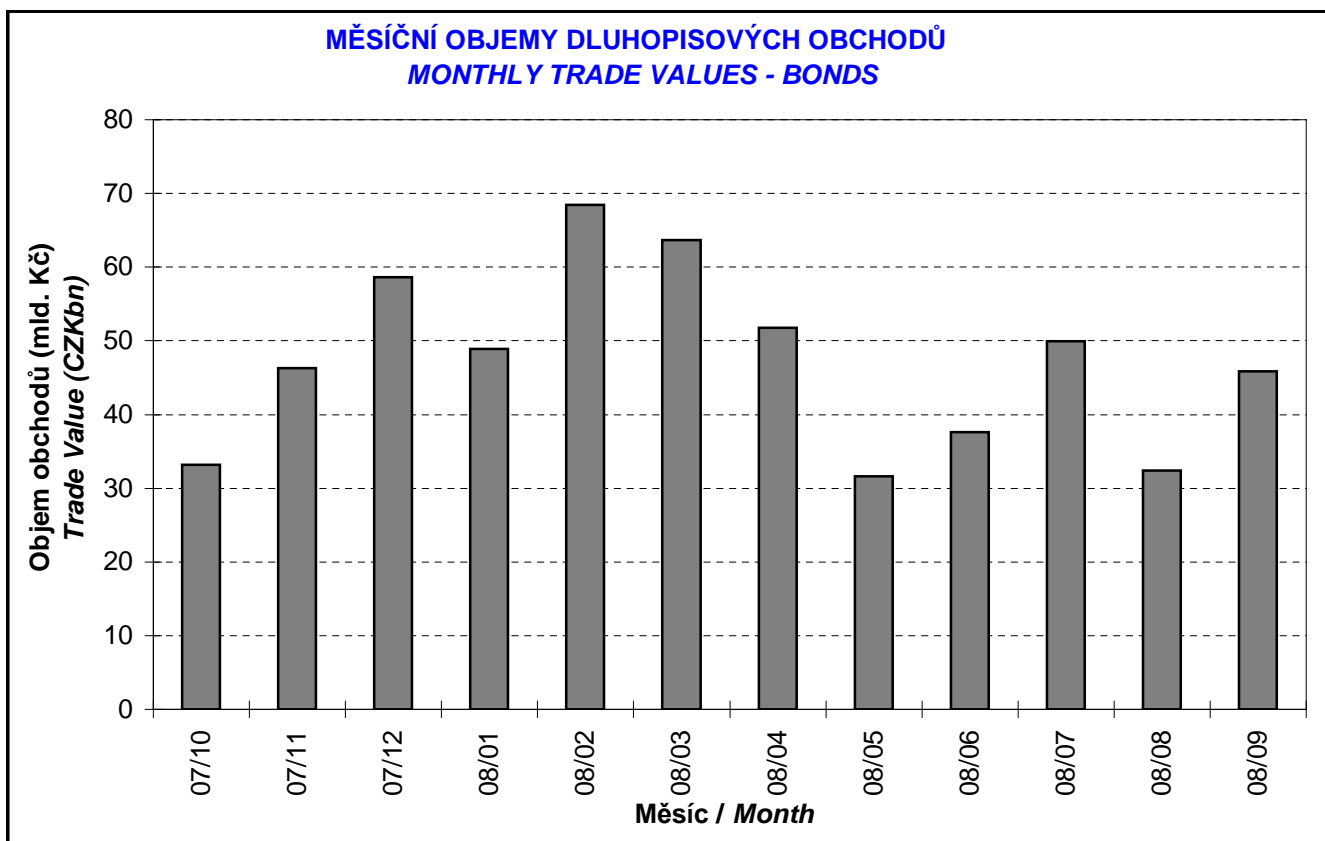
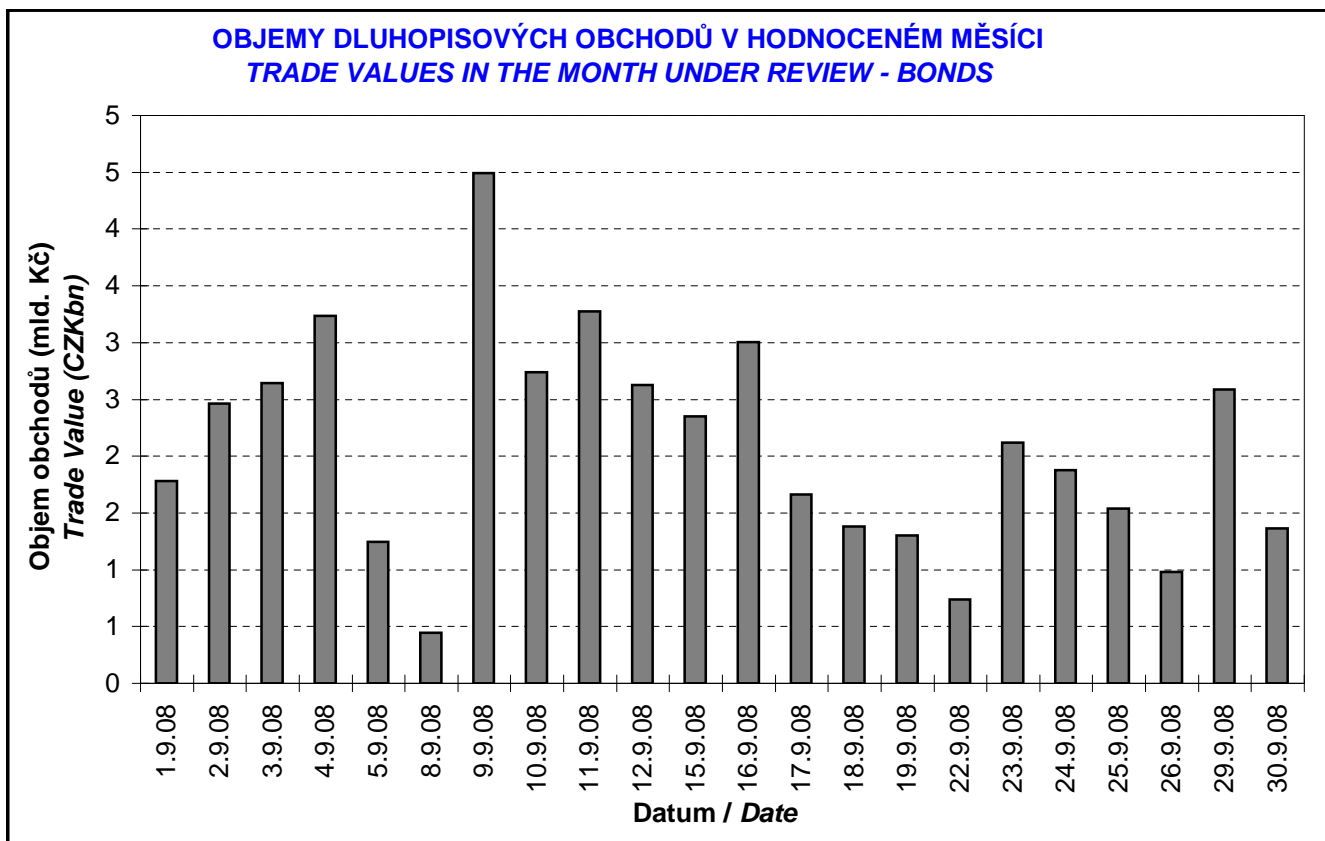
Single count method

KS = Obchody kurzotvorných segmentů, BO = Blokové obchody  
 PS = Price-generating Segments, BT = Block Trades

**EMISE DLUHOPIŠŮ S NEJVĚTŠÍMI CELKOVÝMI OBJEMY OBCHODŮ**  
**BOND ISSUES WITH THE HIGHEST TOTAL TRADE VALUE**

	ISIN	Název <i>Issue</i>	1) Trh <i>1) Market</i>	Objem (mil. Kč) <i>Value (CZKm)</i>	Podíl (%) <i>(%)</i>	Kumul. (%) <i>Cumul. (%)</i>
1	CZ0001001903	ST.DLUHOP. 4,00/17	A	9 298,995	20,28	20,28
2	CZ0001001945	ST.DLUHOP. 4,70/22	A	8 327,125	18,16	38,44
3	CZ0001001887	ST.DLUHOP. 3,55/12	A	7 079,560	15,44	53,88
4	CZ0001001317	ST.DLUHOP. 3,75/20	A	4 414,886	9,63	63,51
5	CZ0001001143	ST.DLUHOP. 3,80/15	A	3 081,184	6,72	70,23
6	CZ0001002158	ST.DLUHOP. 4,10/11	A	2 759,393	6,02	76,24
7	CZ0001001242	ST.DLUHOP. 2,55/10	A	2 546,358	5,55	81,80
8	CZ0001000822	ST.DLUHOP. 4,60/18	A	2 480,003	5,41	87,20
9	CZ0001000814	ST.DLUHOP. 3,70/13	A	1 938,336	4,23	91,43
10	CZ0001000749	ST.DLUHOP. 6,95/16	A	985,924	2,15	93,58
11	CZ0001001754	ST.DLUHOP. 3,25/09	A	821,862	1,79	95,37
12	CZ0001001796	ST.DLUHOP. 4,20/36	A	620,905	1,35	96,73
13	CZ0001000731	ST.DLUHOP. 6,40/10	A	509,947	1,11	97,84
14	CZ0001000855	ST.DLUHOP. 3,80/09	A	194,419	0,42	98,26
15	CZ0002000789	HZL HB 4,15/09	C	143,040	0,31	98,58
16	CZ0001000764	ST.DLUHOP. 6,55/11	A	139,260	0,30	98,88
17	CZ0002000565	HZL KB VAR/15	C	76,976	0,17	99,05
18	CZ0003701005	ČS VAR/15	C	70,373	0,15	99,20
19	CZ0002000672	HZL HVB 3,50/10	C	61,221	0,13	99,34
20	CZ0000000203	HOME CR.BV VAR/09	C	51,301	0,11	99,45

1) A=Hlavní C=Volný  
 1) A=Main C=Free





**DERIVÁTOVÝ TRH**  
**DERIVATIVES MARKET**

<b>Finanční instrument</b> <i>Financial Instrument</i>	<b>Počet sérií</b> <i>Number of Series</i>	<b>Zobchodované kontrakty</b> <i>Traded Contracts</i>	<b>Objem (CZK)</b> <i>Value (CZK)</i>	<b>Počet obchodů</b> <i>Number of Trades</i>
<b>Futures</b>	6	695	85 277 000,00	350

**CERTIFIKÁTY**  
**CERTIFICATES**

<b>Druh certifikátu</b> <i>Type of Certificate</i>	<b>Počet emisí</b> <i>Number of Issues</i>	<b>Zobchod. kusy</b> <i>Traded Volume</i>	<b>Objem (CZK)</b> <i>Value (CZK)</i>	<b>Počet obchodů</b> <i>Number of Trades</i>
<b>Basket</b>	2	920	1 053 870,00	7
<b>Bonus</b>	6	821 702	80 882 553,00	64
<b>Diskont</b>	3	0	0,00	0
<b>Garantovaný</b>	4	34 000	3 140 470,00	4
<b>Index</b>	15	4 632	2 152 264,30	14
<b>Turbo long</b>	16	1 069 170	29 574 990,00	347

**WARRANTY**  
**WARRANTS**

<b>Počet emisí</b> <i>Number of Issues</i>	<b>Zobchod. kusy</b> <i>Traded Volume</i>	<b>Objem (CZK)</b> <i>Value (CZK)</i>	<b>Počet obchodů</b> <i>Number of Trades</i>
2	0	0,00	0

**Statistické údaje v zahraničních měnách / Statistical data in foreign currencies**

**Roční objemy obchodů (v mil.) / Yearly Trade Values (in mil.)**

Rok Year	Akcie + PL / Shares + Units			Dluhopisy / Bonds		
	CZK	EUR <sup>1)</sup>	USD	CZK	EUR <sup>1)</sup>	USD
1993	7 129,5	212,7	241,6	1 890,5	56,2	64,5
1994	42 593,9	1 252,7	1 475,3	19 432,3	568,0	684,5
1995	125 642,8	3 671,3	4 753,5	69 764,1	2 035,3	2 633,3
1996	249 935,2	7 348,9	9 188,8	143 264,3	4 216,4	5 288,8
1997	246 301,9	6 961,2	7 897,1	433 235,6	12 053,0	13 644,5
1998	172 594,0	4 789,6	5 385,7	687 597,6	19 189,0	21 761,9
1999	163 456,7	4 425,9	4 705,3	1 024 029,0	27 801,4	29 691,6
2000	264 145,3	7 390,0	6 971,1	958 687,6	26 866,9	25 153,4
2001	128 799,1	3 780,7	3 393,5	1 858 379,7	54 615,9	49 041,9
2002	197 397,6	6 413,8	6 036,9	1 595 673,6	51 870,6	49 106,8
2003	257 442,5	8 068,6	9 187,4	1 110 103,9	34 909,5	39 246,8
2004	479 661,6	15 038,3	18 744,3	692 479,8	21 621,9	26 814,5
2005	1 041 172,9	34 957,6	43 642,8	533 241,0	17 912,3	22 382,7
2006	848 895,6	29 946,5	37 585,6	598 920,6	21 104,8	26 382,2
2007	1 013 018,8	36 528,2	50 115,8	508 858,2	18 387,8	25 231,5

<sup>1)</sup> V období 1993 - 1998 objem obchodů v XEU / <sup>1)</sup> In period 1993 - 1998 - trade value in XEU

**Měsíční objemy obchodů v roce 2008 (v mil.) / Monthly Trade Values in 2008 (in mil.)**

Měsíc Month	Akcie / Shares			Dluhopisy / Bonds		
	CZK	EUR	USD	CZK	EUR	USD
01	127 443,6	4 891,2	7 185,5	48 897,9	1 876,5	2 758,1
02	60 001,1	2 362,1	3 486,5	68 454,9	2 682,6	3 947,1
03	56 763,0	2 252,7	3 495,6	63 641,3	2 528,4	3 911,6
04	46 893,4	1 871,2	2 947,2	51 740,1	2 064,9	3 254,1
05	71 125,3	2 835,6	4 408,2	31 620,4	1 259,7	1 965,1
06	74 528,9	3 068,5	4 774,4	37 613,6	1 547,9	2 408,5
07	82 273,4	3 501,3	5 525,7	49 981,0	2 122,3	3 346,1
08	47 463,0	1 957,5	2 945,3	32 403,1	1 335,3	2 007,7
09	99 588,3	4 071,7	5 840,4	45 854,6	1 869,6	2 679,7
10						
11						
12						
<b>2008</b>	<b>666 080,0</b>	<b>26 811,8</b>	<b>40 608,9</b>	<b>430 206,9</b>	<b>17 287,2</b>	<b>26 277,9</b>

**Tržní kapitalizace akcií+PL na konci roku (v mil.) / Market capitalization at the end of the year - shares+units (in mil.)**

Rok Year	Domácí akcie / Domestic shares			Zahraniční akcie / Foreign shares			Celkem / Total		
	CZK	EUR <sup>1)</sup>	USD	CZK	EUR <sup>1)</sup>	USD	CZK	EUR <sup>1)</sup>	USD
1994	353 102,9	10 333,7	12 588,8	0,0	0,0	0,0	353 102,9	10 333,7	12 588,8
1995	478 634,1	14 053,5	17 992,4	0,0	0,0	0,0	478 634,1	14 053,5	17 992,4
1996	539 242,2	15 903,1	19 729,3	0,0	0,0	0,0	539 242,2	15 903,1	19 729,3
1997	495 680,5	12 968,5	14 311,1	0,0	0,0	0,0	495 680,5	12 968,5	14 311,1
1998	416 202,1	11 884,4	13 940,8	0,0	0,0	0,0	416 202,1	11 884,4	13 940,8
1999	479 649,6	13 275,7	13 331,4	0,0	0,0	0,0	479 649,6	13 275,7	13 331,4
2000	442 893,8	12 621,7	11 712,7	0,0	0,0	0,0	442 893,8	12 621,7	11 712,7
2001	340 250,7	10 639,5	9 383,9	0,0	0,0	0,0	340 250,7	10 639,5	9 383,9
2002	357 909,5	11 326,3	11 874,5	120 128,8	3 801,5	3 985,6	478 038,3	15 127,8	15 860,1
2003	453 521,2	13 995,4	17 678,4	190 961,8	5 893,0	7 443,7	644 483,0	19 888,4	25 122,1
2004	660 289,3	21 720,0	29 551,1	315 484,7	10 377,8	14 119,4	975 774,0	32 097,8	43 670,5
2005	900 880,6	31 059,5	36 639,0	429 932,6	14 822,7	17 485,5	1 330 813,2	45 882,2	54 124,5
2006	953 895,5	34 693,4	45 693,4	638 101,0	23 207,9	30 566,2	1 591 996,5	57 901,3	76 259,7
2007	1 275 506,2	47 987,4	70 485,5	566 176,3	21 300,8	31 287,4	1 841 682,5	69 288,3	101 772,9

<sup>1)</sup> V období 1993 - 1998 tržní kapitalizace v XEU / <sup>1)</sup> In period 1993 - 1998 - market capitalization in XEU

**Tržní kapitalizace akciového trhu v roce 2008 (v mil.) / Shares market capitalization in 2008 (in mil.)**

Měsíc - konec Month - end	Domácí akcie / Domestic shares			Zahraniční akcie / Foreign shares			Celkem / Total		
	CZK	EUR	USD	CZK	EUR	USD	CZK	EUR	USD
01	1 121 314,5	43 011,7	63 954,5	414 153,9	15 886,2	23 621,4	1 535 468,4	58 897,9	87 575,9
02	1 168 057,0	46 314,7	70 246,4	583 053,2	23 118,7	35 064,5	1 751 110,2	69 433,4	105 310,9
03	1 145 351,8	45 208,3	71 477,3	579 483,0	22 872,8	36 163,4	1 724 834,8	68 081,1	107 640,7
04	1 130 927,8	44 860,3	69 720,0	627 311,8	24 883,4	38 672,8	1 758 239,5	69 743,7	108 392,8
05	1 219 439,8	48 602,6	75 371,8	814 456,6	32 461,4	50 340,4	2 033 896,4	81 064,0	125 712,1
06	1 191 541,8	49 865,7	78 613,3	685 013,2	28 667,6	45 194,5	1 876 554,9	78 533,4	123 807,8
07	1 171 489,4	48 914,0	76 353,3	677 138,7	28 273,0	44 133,4	1 848 628,1	77 187,0	120 486,7
08	1 166 153,7	47 145,9	69 480,1	691 267,2	27 946,9	41 186,1	1 857 420,8	75 092,8	110 666,2
09	985 221,2	39 944,1	57 130,8	533 452,9	21 627,9	30 933,8	1 518 674,1	61 572,0	88 064,6
10									
11									
12									