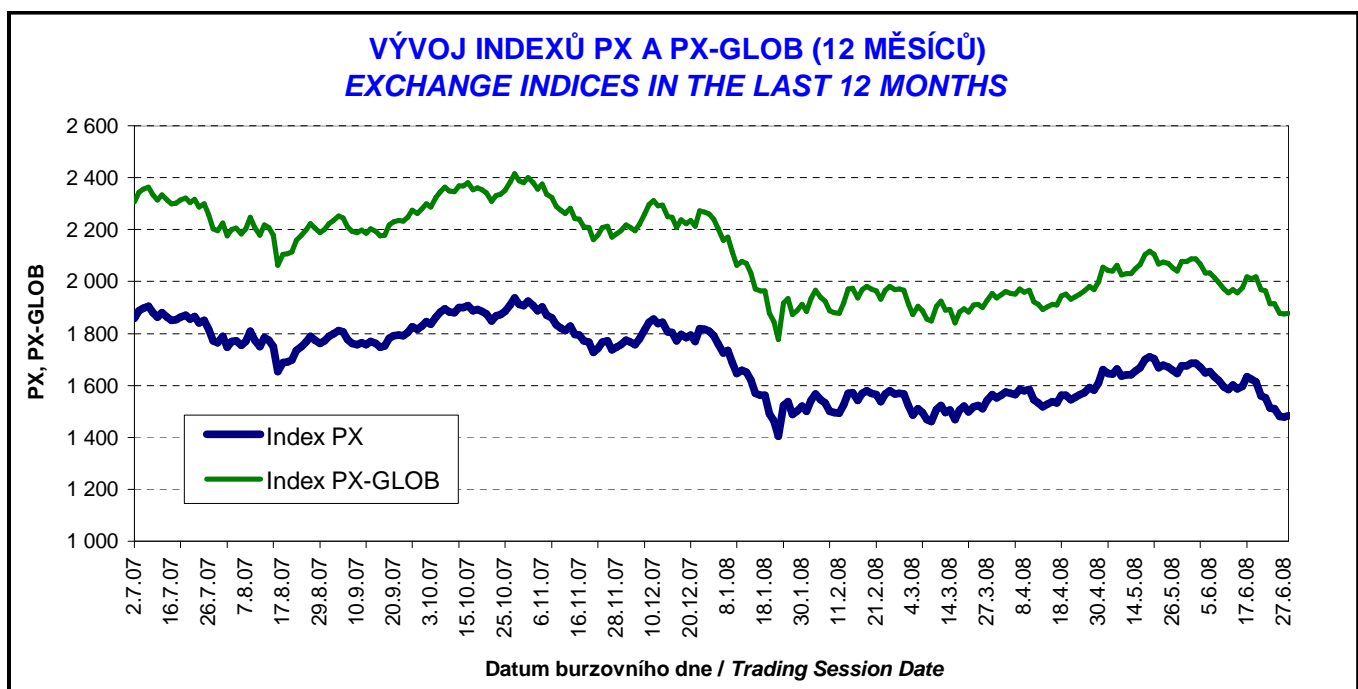
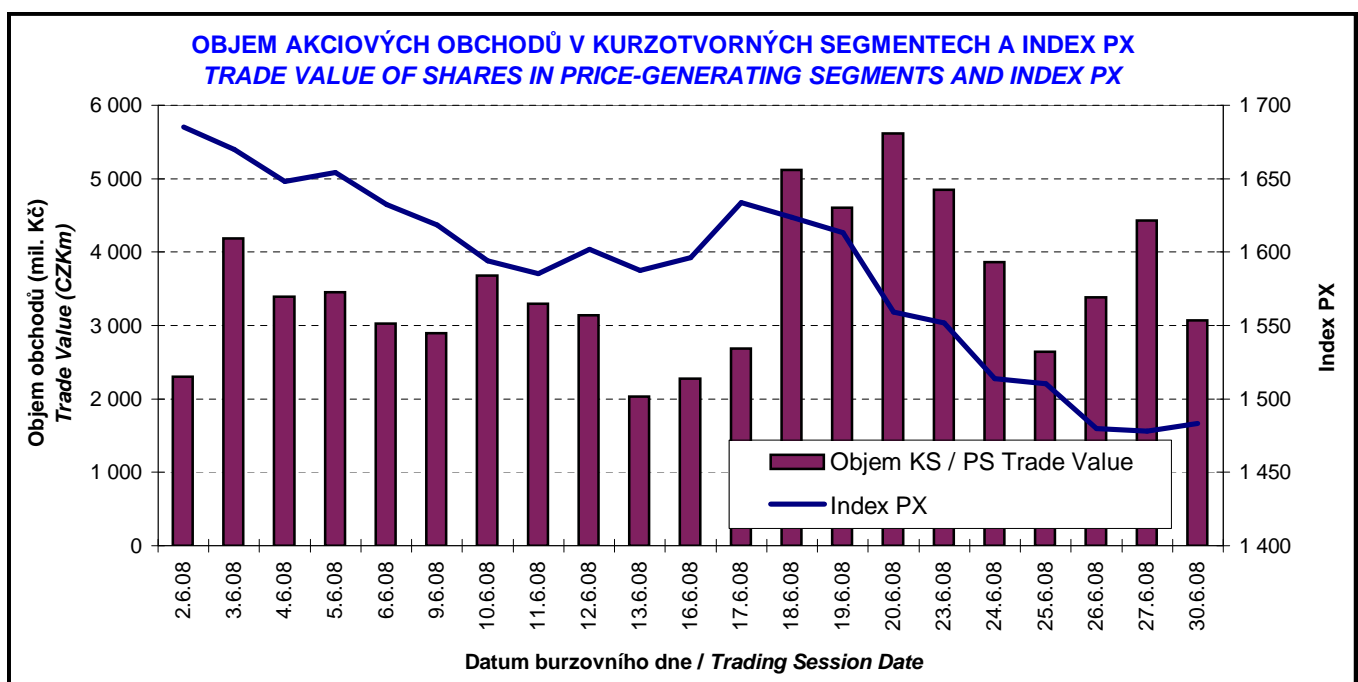




BURZOVNÍ INDEXY V HODNOCENÉM MĚSÍCI
EXCHANGE INDICES IN THE MONTH UNDER REVIEW

Index	Hodnota (konec měsíce) Value (End of Month)	Měsíční změna (%) Monthly Change (%)	Roční změna (%) Annual Change (%)	Měsíční max. Monthly Max.	Datum max. Date of Max.	Měsíční min. Monthly Min.	Datum min. Date of Min.
PX	1 483,5	- 11,96	- 20,20	1 685,1	2.6.08	1 478,0	27.6.08
PX-GLOB	1 877,5	- 10,02	- 18,73	2 088,0	2.6.08	1 875,6	27.6.08



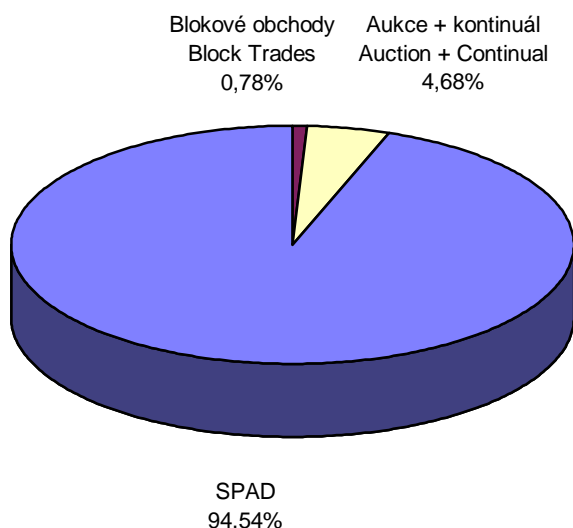
PŘEHLED OBJEMŮ OBCHODŮ - AKCIE
TRADE VALUE SUMMARY - SHARES

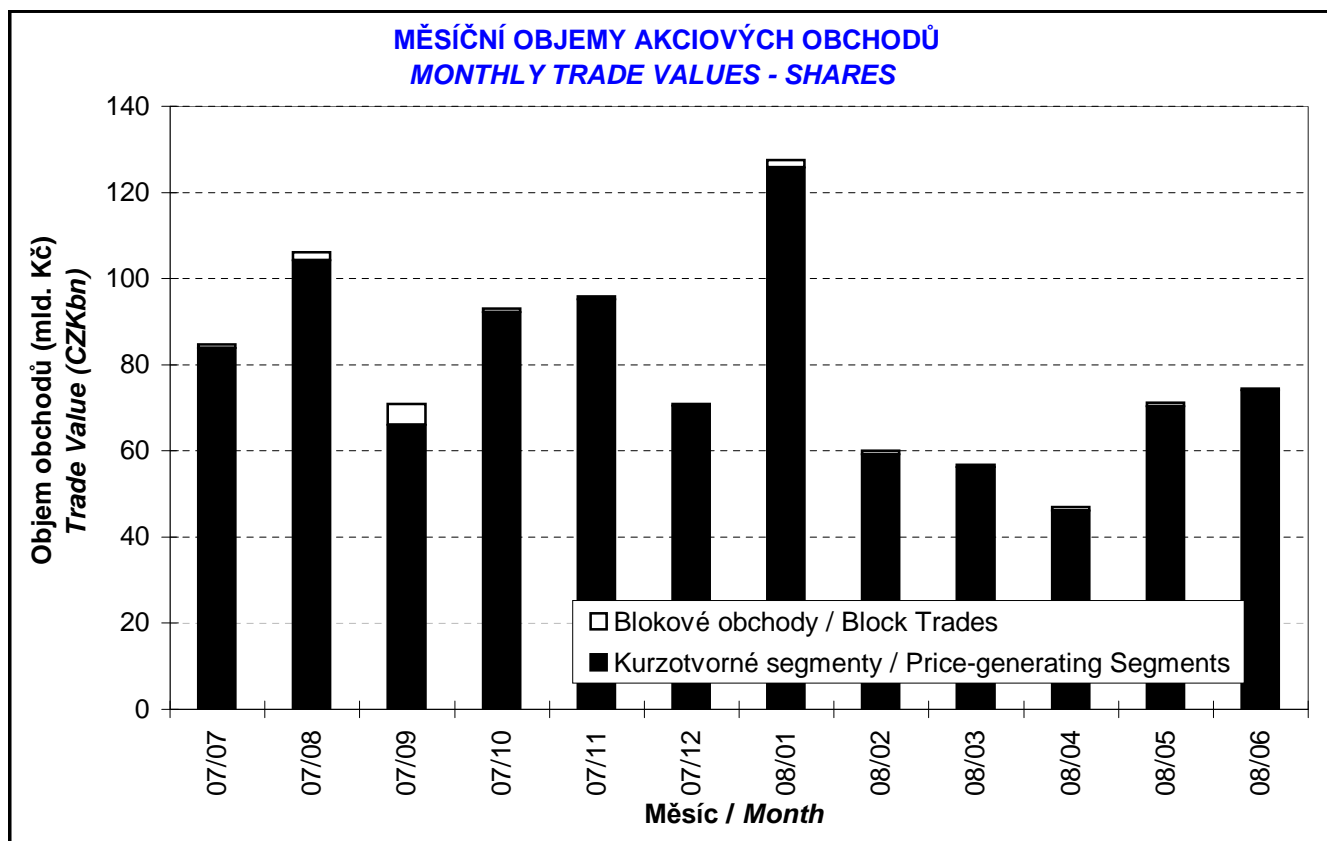
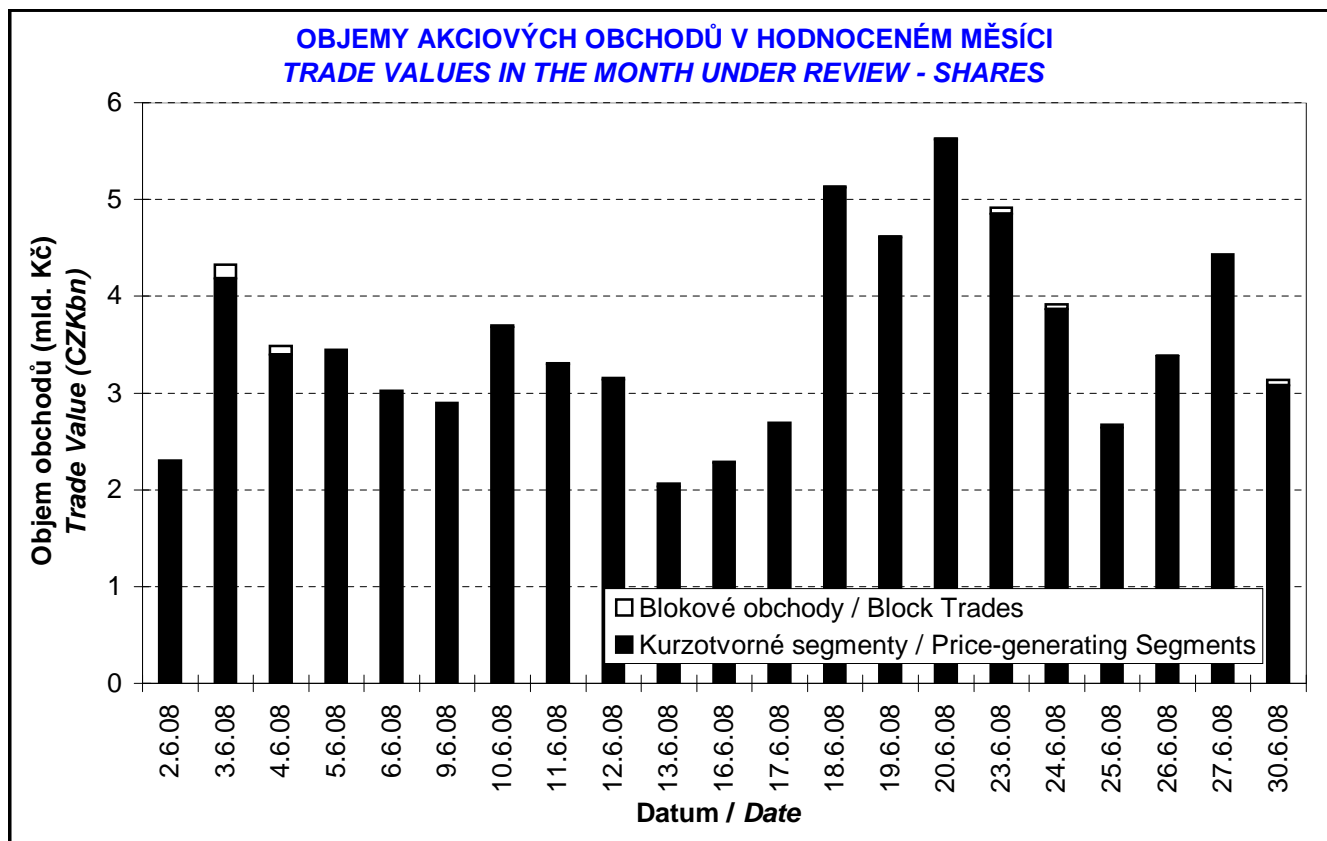
Trh <i>Market</i>		Počet emisi <i>Number of Issues</i>	Objem (tis. Kč) <i>Value (CZK 000s)</i>	Počet (ks) <i>Volume (pieces)</i>
Hlavní <i>Main</i>	KS / PS	20	73 671 603,981	77 224 082
	BO / BT		584 528,500	827 071
	Celk./Total		74 256 132,482	78 051 153
Volný <i>Free</i>	KS / PS	13	272 785,793	57 725
	BO / BT		0,000	0
	Celk./Total		272 785,793	57 725
Celkem <i>Total</i>	KS / PS	33	73 944 389,774	77 281 807
	BO / BT		584 528,500	827 071
	Celk./Total		74 528 918,275	78 108 878

Single count method

KS = Obchody kurzotvorných segmentů, BO = Blokované obchody
 PS = Price-generating Segments, BT = Block Trades

SKLADBA CELKOVÝCH OBJEMŮ OBCHODŮ
TOTAL TRADE VALUE STRUCTURE





OBOROVÉ OBJEMY AKCIOVÝCH OBCHODŮ A JEJICH PODÍLY NA CELKU
TRADE VALUE OF SHARES BY SECTOR AND AS PERCENTAGE OF THE TOTAL VALUE

Číslo No.	Obor Sector	Počet emisí Number of Issues	Objem (mil. Kč) Value (CZKm)	Podíl (%) (%)
1	Zemědělství / Agriculture	0	0,000	0,00
2	Výroba potravin / Food Production	1	0,000	0,00
3	Výroba nápojů a tabáku / Beverages & Tobacco	1	272,722	0,37
4	Těžba, zpracování nerostů a rud / Mining	1	8 267,906	11,09
5	Textilní, oděvní, kožedělný / Textiles	2	840,536	1,13
6	Dřevařský a papírenský / Wood and Paper	1	0,064	0,00
7	Chemický, farmaceut., guma / Chemicals, Pharmacy, Rubber	5	5 761,180	7,73
8	Stavebnictví, stav. hmoty / Building	0	0,000	0,00
9	Hutnictví, zpracování kovů / Metallurgy	0	0,000	0,00
10	Strojírenství / Mechanical Engineering	0	0,000	0,00
11	Elektrotechnika, elektronika / Electrical Engineering, Electronics	0	0,000	0,00
12	Energetika / Energy	7	34 798,580	46,69
13	Doprava a spoje / Transportation	2	5 527,685	7,42
14	Obchod / Trade	1	0,000	0,00
15	Peněžnictví / Finance and Banking	3	15 661,479	21,01
16	Služby / Services	8	2 089,824	2,80
17	Bižuterie, sklo a keramika / Jewelry, Glass, Ceramics	0	0,000	0,00
18	Investiční fondy / Investment Funds	0	0,000	0,00
19	Ostatní / Others	1	1 308,942	1,76
CELKEM / TOTAL		33	74 528,918	100,00

EMISE AKCIÍ S NEJVĚTŠÍMI CELKOVÝMI OBJEMY OBCHODŮ
ISSUES OF SHARES WITH THE HIGHEST TOTAL TRADE VALUE

	ISIN	Název Issuer	Trh ¹⁾ Market ¹⁾	Objem (mil. Kč) Value (CZKm)	Podíl (%) (%)	Kumul. (%) Cumul. (%)
1	CZ0005112300	ČEZ	A	34 798,580	46,69	46,69
2	CZ0008019106	KOMERČNÍ BANKA	A	8 548,644	11,47	58,16
3	NL0006282204	NWR	A	8 267,906	11,09	69,26
4	AT0000652011	ERSTE BANK	A	7 041,384	9,45	78,70
5	CZ0009093209	TELEFÓNICA O2 C.R.	A	5 527,685	7,42	86,12
6	NL0000405173	ZENTIVA	A	3 854,037	5,17	91,29
7	CZ0009091500	UNIPETROL	A	1 907,032	2,56	93,85
8	LU0122624777	ORCO	A	1 540,782	2,07	95,92
9	BMG200452024	CETV	A	1 308,942	1,76	97,67
10	LU0275164910	PEGAS NONWOVENS	A	840,536	1,13	98,80
11	LU0259919230	ECM	A	530,201	0,71	99,51
12	CS0008418869	PHILIP MORRIS ČR	C	272,722	0,37	99,88
13	AT0000908504	VIG	A	71,451	0,10	99,97
14	NL0006033375	AAA	A	18,793	0,03	100,00
15	CS0008424958	SPOLANA	A	0,112	0,00	100,00

1) A=Hlavní C=Volný

1) A=Main C=Free

SUMARIZACE TRŽNÍCH KAPITALIZACÍ (KONEC MĚSÍCE)
MARKET CAPITALIZATION SUMMARY (MONTH - END)

Trh <i>Market</i>	Tržní kapitalizace (mil. Kč) <i>Market Capitalization (CZKm)</i>	Počet emisí <i>Number of Issues</i>
Hlavní / <i>Main</i>	1 849 310,7	20
Volný / <i>Free</i>	27 244,2	13
Celkem / <i>Total</i>	1 876 554,9	33
Z toho: / <i>Of which:</i>		
Domácí emise / <i>Domestic Issues</i>	1 191 541,8	23
Zahraniční emise / <i>Foreign Issues</i>	685 013,2	10

EMISE AKCIÍ S NEJVĚTŠÍMI TRŽNÍMI KAPITALIZACEMI (KONEC MĚSÍCE)
ISSUES OF SHARES WITH THE HIGHEST MARKET CAPIT. (MONTH - END)

	ISIN	Název <i>Issuer</i>	Trh ¹⁾ <i>Market</i>	Tržní kapit. (mil. Kč) <i>Market Capit. (CZKm)</i>	Podíl (%) <i>(%)</i>	Kumul. (%) <i>Cumul. (%)</i>
1	CZ0005112300	ČEZ	A	797 115,8	42,48	42,48
2	AT0000652011	ERSTE BANK	A	299 734,7	15,97	58,45
3	CZ0009093209	TELEFÓNICA O2 C.R.	A	156 632,3	8,35	66,80
4	NL0006282204	NWR	A	141 686,6	7,55	74,35
5	CZ0008019106	KOMERČNÍ BANKA	A	134 174,8	7,15	81,50
6	AT0000908504	VIG	A	129 152,0	6,88	88,38
7	BMG200452024	CETV	A	47 226,9	2,52	90,90
8	CZ0009091500	UNIPETROL	A	45 206,8	2,41	93,31
9	NL0000405173	ZENTIVA	A	42 407,5	2,26	95,57
10	CZ0005078154	PRAŽSKÁ ENERGETIKA	A	16 216,8	0,86	96,43
11	LU0122624777	ORCO	A	9 652,5	0,51	96,94
12	CS0008418869	PHILIP MORRIS ČR	C	8 458,5	0,45	97,39
13	BE0003878957	VGP	A	7 804,9	0,42	97,81
14	CZ0005078956	JM PLYNÁRENSKÁ	A	7 773,9	0,41	98,22
15	CZ0005084459	SM PLYNÁRENSKÁ	C	7 271,6	0,39	98,61
16	CZ0005084350	PRAŽSKÁ PLYNÁREN.	A	4 306,0	0,23	98,84
17	CZ0005092551	VČ PLYNÁRENSKÁ	C	4 127,3	0,22	99,06
18	LU0275164910	PEGAS NONWOVENS	A	3 268,1	0,17	99,24
19	LU0259919230	ECM	A	2 735,6	0,15	99,38
20	CZ0005091355	PARAMO	C	1 860,8	0,10	99,48

INDIKÁTORY HLAVNÍHO TRHU (KONEC MĚSÍCE)
INDICATORS OF MAIN MARKET (MONTH - END)

Indikátor <i>Indicator</i>	P/E <i>P/E</i>	P/BV <i>P/BV</i>	Dividendový výnos (%) <i>Dividend Yields (%)</i>
Hodnota <i>Value</i>	17,39	3,06	4,34

1) A=Hlavní C=Volný
 1) A=Main C=Free

EMISE AKCIÍ S NEJVĚTŠÍM RŮSTEM KURZŮ (OBJEM KS NAD 50 000 Kč)
ISSUES OF SHARES WITH THE HIGHEST PRICE RISE (PS VALUE ABOVE CZK 50,000)

	ISIN	Název	1) Trh 1) Market	Kurz 30.5.08 Price 30.5.08	Kurz 30.6.08 Price 30.6.08	Změna (%) Change (%)	Objem KS (tis. Kč) PS Value (CZK 000s)
1	NL0000405173	ZENTIVA	A	1 035,00	1 112,00	7,4	3 793 946
2	CZ0005112300	ČEZ	A	1 330,00	1 346,00	1,2	34 555 855
3							
4							
5							
6							
7							
8							
9							
10							
11							
12							
13							
14							
15							
16							
17							
18							
19							
20							

EMISE AKCIÍ S NEJVĚTŠÍM POKLESEM KURZŮ (OBJEM KS NAD 50 000 Kč)
ISSUES OF SHARES WITH THE HIGHEST PRICE DECLINE (PS VALUE ABOVE CZK 50,000)

	ISIN	Název	1) Trh 1) Market	Kurz 30.5.08 Price 30.5.08	Kurz 30.6.08 Price 30.6.08	Změna (%) Change (%)	Objem KS (tis. Kč) PS Value (CZK 000s)
1	LU0122624777	ORCO	A	1 259,00	882,00	- 29,9	1 531 660
2	LU0275164910	PEGAS NONWOVENS	A	469,50	354,10	- 24,6	707 966
3	AT0000652011	ERSTE BANK	A	1 212,00	945,50	- 22,0	7 039 320
4	CS0008418869	PHILIP MORRIS ČR	C	5 605,00	4 420,00	- 21,1	272 722
5	BMG200452024	CETV	A	1 724,00	1 376,00	- 20,2	1 308 942
6	NL0006033375	AAA	A	24,25	19,84	- 18,2	18 793
7	LU0259919230	ECM	A	785,50	643,30	- 18,1	469 848
8	AT0000908504	VIG	A	1 215,00	1 009,00	- 17,0	71 451
9	CZ0005005850	JČ PAPIRNY VĚTRNÍ	C	16,59	14,00	- 15,6	64
10	CZ0008019106	KOMERČNÍ BANKA	A	4 177,00	3 530,00	- 15,5	8 537 534
11	CZ0009091500	UNIPETROL	A	270,50	249,30	- 7,8	1 907 032
12	CZ0009093209	TELEFÓNICA O2 C.R.	A	507,00	486,30	- 4,1	5 510 307
13	NL0006282204	NWR	A	555,50	537,10	- 3,3	8 218 791
14	CS0008424958	SPOLANA	A	142,70	142,00	- 0,5	112
15							
16							
17							
18							
19							
20							

PŘEHLED OBJEMŮ OBCHODŮ - DLUHOPISY
TRADE VALUE SUMMARY - BONDS

Trh <i>Market</i>		Počet emisi <i>Number of Issues</i>	Objem (tis. Kč) <i>Value (CZK 000s)</i>	Počet (ks) <i>Volume (pieces)</i>
Hlavní Main	KS / PS	38	360,403	37
	BO / BT		35 754 631,025	3 626 281
	Celk./Total		35 754 991,428	3 626 318
Volný Free	KS / PS	87	3 965,332	376
	BO / BT		1 854 634,231	97 012
	Celk./Total		1 858 599,563	97 388
Celkem Total	KS / PS	125	4 325,735	413
	BO / BT		37 609 265,256	3 723 293
	Celk./Total		37 613 590,991	3 723 706

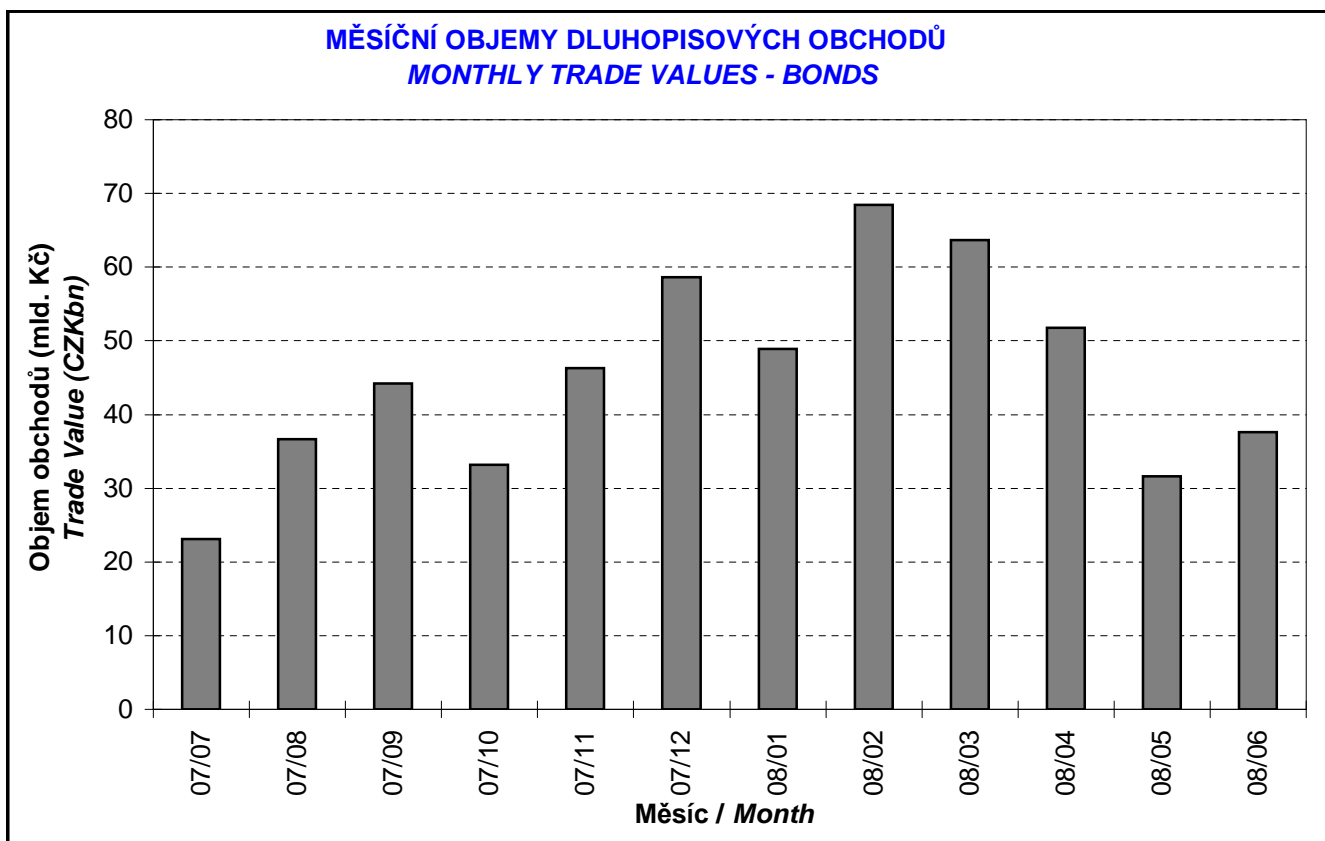
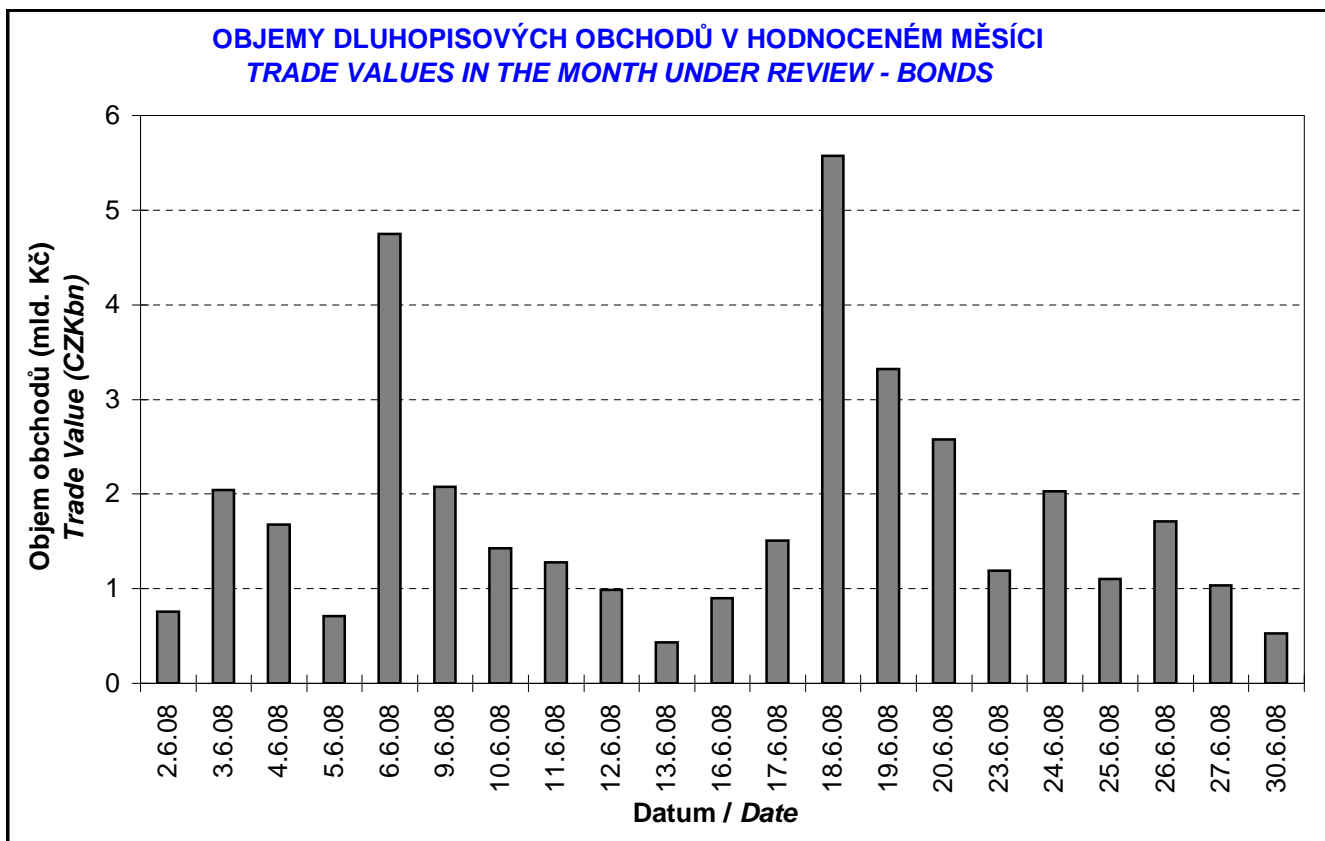
Single count method

KS = Obchody kurzotvorných segmentů, BO = Blokové obchody
 PS = Price-generating Segments, BT = Block Trades

EMISE DLUHOPIŠŮ S NEJVĚTŠÍMI CELKOVÝMI OBJEMY OBCHODŮ
BOND ISSUES WITH THE HIGHEST TOTAL TRADE VALUE

	ISIN	Název <i>Issue</i>	1) Trh <i>Market</i>	Objem (mil. Kč) <i>Value (CZKm)</i>	Podíl (%) <i>(%)</i>	Kumul. (%) <i>Cumul. (%)</i>
1	CZ0001002158	ST.DLUHOP. 4,10/11	A	4 836,827	12,86	12,86
2	CZ0001001945	ST.DLUHOP. 4,70/22	A	4 448,879	11,83	24,69
3	CZ0001001242	ST.DLUHOP. 2,55/10	A	3 776,972	10,04	34,73
4	CZ0001000814	ST.DLUHOP. 3,70/13	A	3 613,621	9,61	44,34
5	CZ0001001754	ST.DLUHOP. 3,25/09	A	3 381,843	8,99	53,33
6	CZ0001000822	ST.DLUHOP. 4,60/18	A	2 714,565	7,22	60,54
7	CZ0001001887	ST.DLUHOP. 3,55/12	A	2 364,247	6,29	66,83
8	CZ0001001309	ST.DLUHOP. 2,30/08	A	2 202,529	5,86	72,69
9	CZ0001001903	ST.DLUHOP. 4,00/17	A	2 028,610	5,39	78,08
10	CZ0001001143	ST.DLUHOP. 3,80/15	A	1 358,778	3,61	81,69
11	CZ0001001317	ST.DLUHOP. 3,75/20	A	1 174,163	3,12	84,81
12	CZ0001001796	ST.DLUHOP. 4,20/36	A	961,658	2,56	87,37
13	CZ0001000749	ST.DLUHOP. 6,95/16	A	745,497	1,98	89,35
14	CZ0001000855	ST.DLUHOP. 3,80/09	A	643,865	1,71	91,06
15	CZ0001000731	ST.DLUHOP. 6,40/10	A	614,804	1,63	92,70
16	CZ0003501066	ČEZ 0,00/09	C	588,616	1,56	94,26
17	CZ0001000764	ST.DLUHOP. 6,55/11	A	462,373	1,23	95,49
18	CZ0002000839	HZL HB 4,35/09	C	300,270	0,80	96,29
19	CZ0002000789	HZL HB 4,15/09	C	297,950	0,79	97,08
20	CZ0003501520	ČEZ 4,30/10	A	179,237	0,48	97,56

1) A=Hlavní C=Volný
 1) A=Main C=Free



DERIVÁTOVÝ TRH
DERIVATIVES MARKET

Finanční instrument <i>Financial Instrument</i>	Počet sérií <i>Number of Series</i>	Zobchodované kontrakty <i>Traded Contracts</i>	Objem (CZK) <i>Value (CZK)</i>	Počet obchodů <i>Number of Trades</i>
Futures	6	509	77 108 400,00	214

CERTIFIKÁTY
CERTIFICATES

Druh certifikátu <i>Type of Certificate</i>	Počet emisí <i>Number of Issues</i>	Zobchod. kusy <i>Traded Volume</i>	Objem (CZK) <i>Value (CZK)</i>	Počet obchodů <i>Number of Trades</i>
Basket	2	8 080	9 580 440,00	19
Bonus	4	0	0,00	0
Diskont	3	0	0,00	0
Garantovaný	3	132 508	12 619 666,60	14
Index	14	28 410	4 490 081,00	6
Turbo long	19	144 246	12 827 558,60	114

WARRANTY
WARRANTS

Počet emisí <i>Number of Issues</i>	Zobchod. kusy <i>Traded Volume</i>	Objem (CZK) <i>Value (CZK)</i>	Počet obchodů <i>Number of Trades</i>
2	10 500	2 245 000,00	2

Statistické údaje v zahraničních měnách / *Statistical data in foreign currencies*

Roční objemy obchodů (v mil.) / *Yearly Trade Values (in mil.)*

Rok Year	Akcie + PL / Shares + Units			Dluhopisy / Bonds		
	CZK	EUR ¹⁾	USD	CZK	EUR ¹⁾	USD
1993	7 129,5	212,7	241,6	1 890,5	56,2	64,5
1994	42 593,9	1 252,7	1 475,3	19 432,3	568,0	684,5
1995	125 642,8	3 671,3	4 753,5	69 764,1	2 035,3	2 633,3
1996	249 935,2	7 348,9	9 188,8	143 264,3	4 216,4	5 288,8
1997	246 301,9	6 961,2	7 897,1	433 235,6	12 053,0	13 644,5
1998	172 594,0	4 789,6	5 385,7	687 597,6	19 189,0	21 761,9
1999	163 456,7	4 425,9	4 705,3	1 024 029,0	27 801,4	29 691,6
2000	264 145,3	7 390,0	6 971,1	958 687,6	26 866,9	25 153,4
2001	128 799,1	3 780,7	3 393,5	1 858 379,7	54 615,9	49 041,9
2002	197 397,6	6 413,8	6 036,9	1 595 673,6	51 870,6	49 106,8
2003	257 442,5	8 068,6	9 187,4	1 110 103,9	34 909,5	39 246,8
2004	479 661,6	15 038,3	18 744,3	692 479,8	21 621,9	26 814,5
2005	1 041 172,9	34 957,6	43 642,8	533 241,0	17 912,3	22 382,7
2006	848 895,6	29 946,5	37 585,6	598 920,6	21 104,8	26 382,2
2007	1 013 018,8	36 528,2	50 115,8	508 858,2	18 387,8	25 231,5

¹⁾ V období 1993 - 1998 objem obchodů v XEU / ¹⁾ In period 1993 - 1998 - trade value in XEU

Měsíční objemy obchodů v roce 2008 (v mil.) / *Monthly Trade Values in 2008 (in mil.)*

Měsíc Month	Akcie / Shares			Dluhopisy / Bonds		
	CZK	EUR	USD	CZK	EUR	USD
01	127 443,6	4 891,2	7 185,5	48 897,9	1 876,5	2 758,1
02	60 001,1	2 362,1	3 486,5	68 454,9	2 682,6	3 947,1
03	56 763,0	2 252,7	3 495,6	63 641,3	2 528,4	3 911,6
04	46 893,4	1 871,2	2 947,2	51 740,1	2 064,9	3 254,1
05	71 125,3	2 835,6	4 408,2	31 620,4	1 259,7	1 965,1
06	74 528,9	3 068,5	4 774,4	37 613,6	1 547,9	2 408,5
07						
08						
09						
10						
11						
12						
2008	436 755,4	17 281,4	26 297,5	301 968,1	11 960,1	18 244,5

Tržní kapitalizace akcií+PL na konci roku (v mil.) / *Market capitalization at the end of the year - shares+units (in mil.)*

Rok Year	Domácí akcie / Domestic shares			Zahraniční akcie / Foreign shares			Celkem / Total		
	CZK	EUR ¹⁾	USD	CZK	EUR ¹⁾	USD	CZK	EUR ¹⁾	USD
1994	353 102,9	10 333,7	12 588,8	0,0	0,0	0,0	353 102,9	10 333,7	12 588,8
1995	478 634,1	14 053,5	17 992,4	0,0	0,0	0,0	478 634,1	14 053,5	17 992,4
1996	539 242,2	15 903,1	19 729,3	0,0	0,0	0,0	539 242,2	15 903,1	19 729,3
1997	495 680,5	12 968,5	14 311,1	0,0	0,0	0,0	495 680,5	12 968,5	14 311,1
1998	416 202,1	11 884,4	13 940,8	0,0	0,0	0,0	416 202,1	11 884,4	13 940,8
1999	479 649,6	13 275,7	13 331,4	0,0	0,0	0,0	479 649,6	13 275,7	13 331,4
2000	442 893,8	12 621,7	11 712,7	0,0	0,0	0,0	442 893,8	12 621,7	11 712,7
2001	340 250,7	10 639,5	9 383,9	0,0	0,0	0,0	340 250,7	10 639,5	9 383,9
2002	357 909,5	11 326,3	11 874,5	120 128,8	3 801,5	3 985,6	478 038,3	15 127,8	15 860,1
2003	453 521,2	13 995,4	17 678,4	190 961,8	5 893,0	7 443,7	644 483,0	19 888,4	25 122,1
2004	660 289,3	21 720,0	29 551,1	315 484,7	10 377,8	14 119,4	975 774,0	32 097,8	43 670,5
2005	900 880,6	31 059,5	36 639,0	429 932,6	14 822,7	17 485,5	1 330 813,2	45 882,2	54 124,5
2006	953 895,5	34 693,4	45 693,4	638 101,0	23 207,9	30 566,2	1 591 996,5	57 901,3	76 259,7
2007	1 275 506,2	47 987,4	70 485,5	566 176,3	21 300,8	31 287,4	1 841 682,5	69 288,3	101 772,9

¹⁾ V období 1993 - 1998 tržní kapitalizace v XEU / ¹⁾ In period 1993 - 1998 - market capitalization in XEU

Tržní kapitalizace akciového trhu v roce 2008 (v mil.) / *Shares market capitalization in 2008 (in mil.)*

Měsíc - konec Month - end	Domácí akcie / Domestic shares			Zahraniční akcie / Foreign shares			Celkem / Total		
	CZK	EUR	USD	CZK	EUR	USD	CZK	EUR	USD
01	1 121 314,5	43 011,7	63 954,5	414 153,9	15 886,2	23 621,4	1 535 468,4	58 897,9	87 575,9
02	1 168 057,0	46 314,7	70 246,4	583 053,2	23 118,7	35 064,5	1 751 110,2	69 433,4	105 310,9
03	1 145 351,8	45 208,3	71 477,3	579 483,0	22 872,8	36 163,4	1 724 834,8	68 081,1	107 640,7
04	1 130 927,8	44 860,3	69 720,0	627 311,8	24 883,4	38 672,8	1 758 239,5	69 743,7	108 392,8
05	1 219 439,8	48 602,6	75 371,8	814 456,6	32 461,4	50 340,4	2 033 896,4	81 064,0	125 712,1
06	1 191 541,8	49 865,7	78 613,3	685 013,2	28 667,6	45 194,5	1 876 554,9	78 533,4	123 807,8
07									
08									
09									
10									
11									
12									