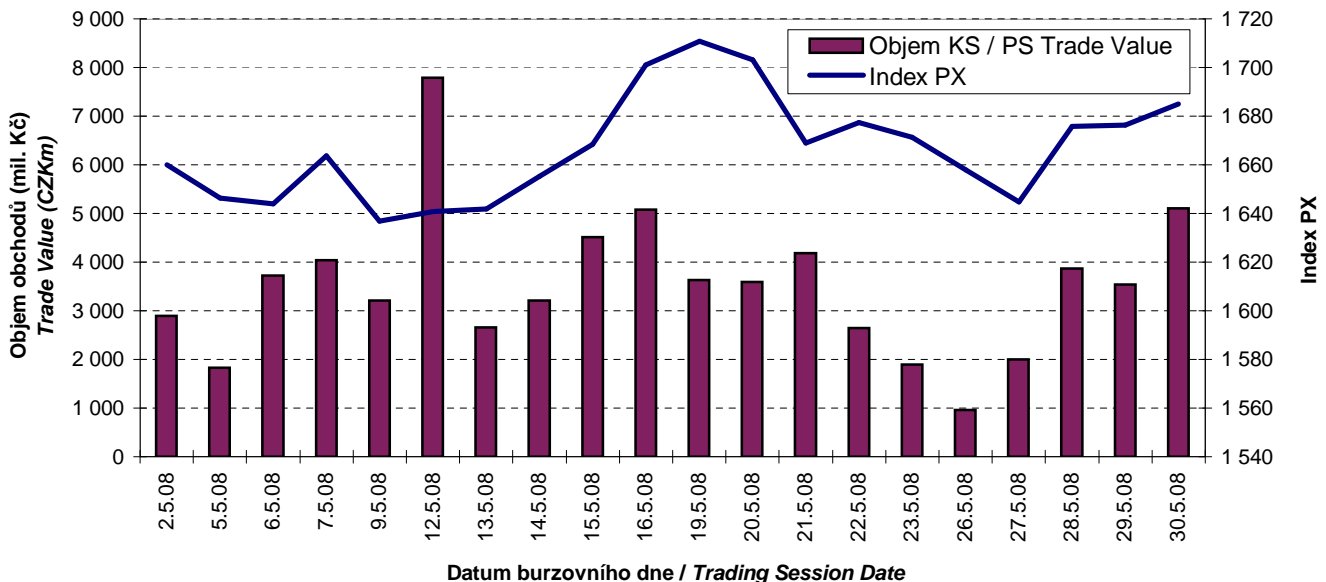




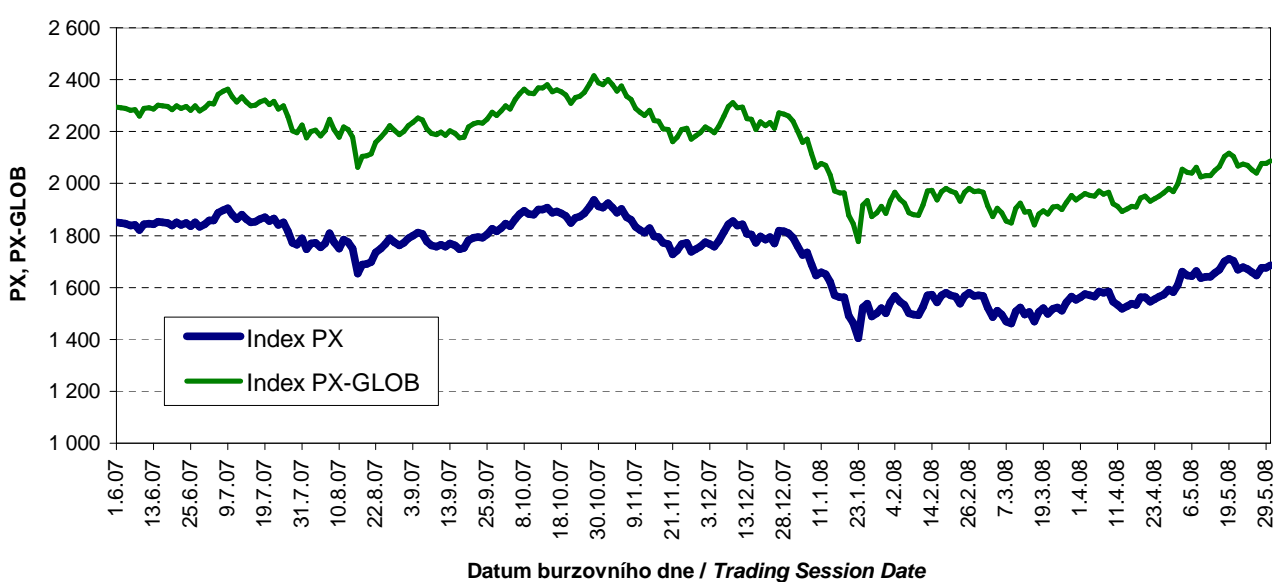
BURZOVNÍ INDEXY V HODNOCENÉM MĚSÍCI  
EXCHANGE INDICES IN THE MONTH UNDER REVIEW

Index	Hodnota (konec měsíce)  Value (End of Month)	Měsíční změna (%)  Monthly Change (%)	Roční změna (%)  Annual Change (%)	Měsíční max.  Monthly Max.	Datum max.  Date of Max.	Měsíční min.  Monthly Min.	Datum min.  Date of Min.
PX	1 685,0	4,67	-8,08	1 710,8	19.5.08	1 636,8	9.5.08
PX-GLOB	2 086,5	4,38	-8,27	2 116,5	19.5.08	2 026,6	9.5.08

OBJEM AKCIOVÝCH OBCHODŮ V KURZOTVORNÝCH SEGMENTECH A INDEX PX  
TRADE VALUE OF SHARES IN PRICE-GENERATING SEGMENTS AND INDEX PX



VÝVOJ INDEXŮ PX A PX-GLOB (12 MĚSÍCŮ)  
EXCHANGE INDICES IN THE LAST 12 MONTHS



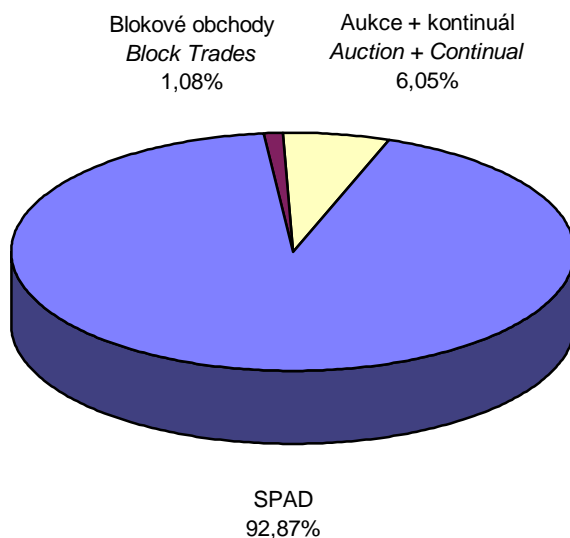
**PŘEHLED OBJEMŮ OBCHODŮ - AKCIE**  
**TRADE VALUE SUMMARY - SHARES**

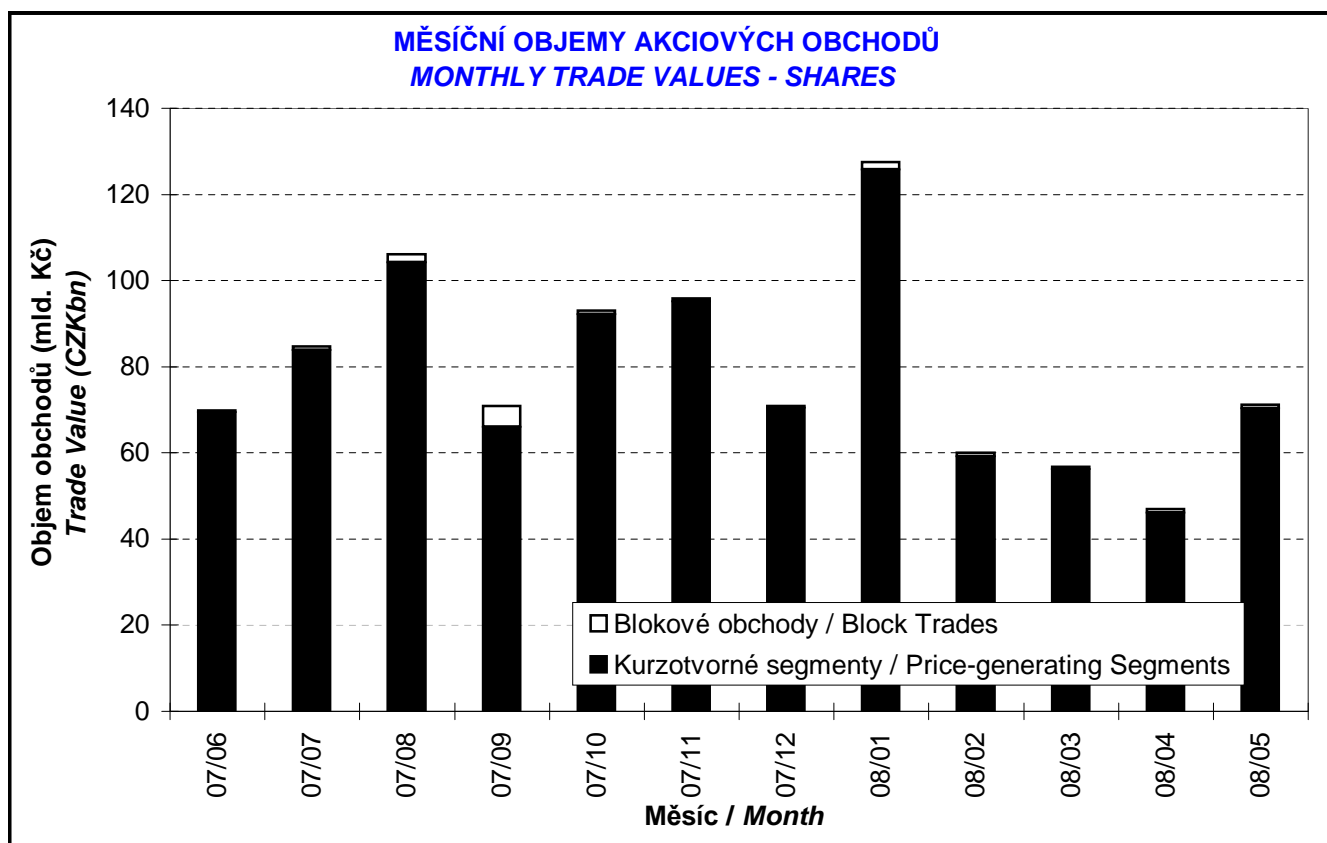
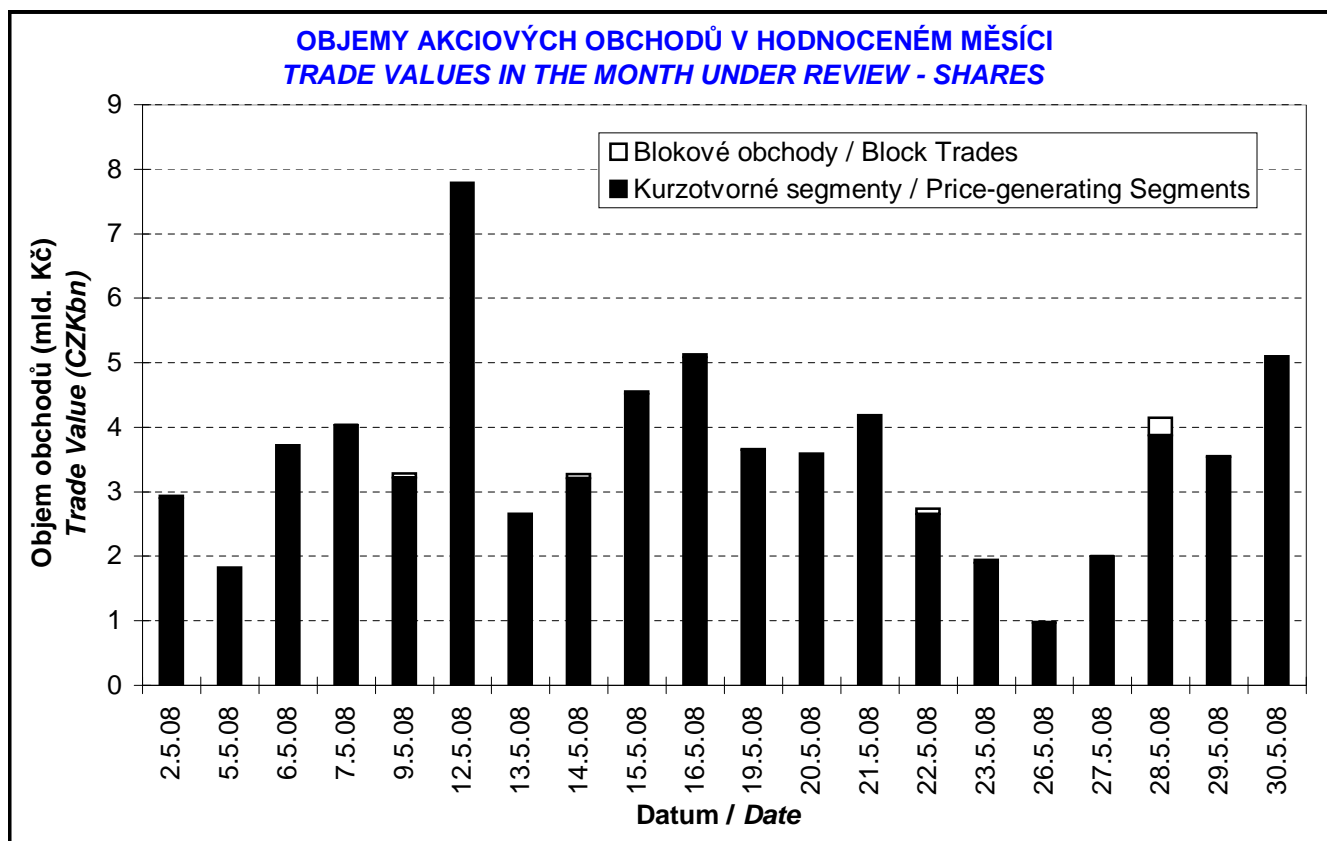
Trh <i>Market</i>		Počet emisi <i>Number of Issues</i>	Objem (tis. Kč) <i>Value (CZK 000s)</i>	Počet (ks) <i>Volume (pieces)</i>
Hlavní <i>Main</i>	KS / PS	20	69 985 541,839	73 420 896
	BO / BT		765 172,503	691 822
	<b>Celk./Total</b>		<b>70 750 714,341</b>	<b>74 112 718</b>
Volný <i>Free</i>	KS / PS	13	374 592,660	76 098
	BO / BT		0,000	0
	<b>Celk./Total</b>		<b>374 592,660</b>	<b>76 098</b>
Celkem <i>Total</i>	KS / PS	33	70 360 134,499	73 496 994
	BO / BT		765 172,503	691 822
	<b>Celk./Total</b>		<b>71 125 307,001</b>	<b>74 188 816</b>

Single count method

KS = Obchody kurzotvorných segmentů, BO = Blokované obchody  
 PS = Price-generating Segments, BT = Block Trades

**SKLADBA CELKOVÝCH OBJEMŮ OBCHODŮ**  
**TOTAL TRADE VALUE STRUCTURE**





**OBOROVÉ OBJEMY AKCIOVÝCH OBCHODŮ A JEJICH PODÍLY NA CELKU**  
**TRADE VALUE OF SHARES BY SECTOR AND AS PERCENTAGE OF THE TOTAL VALUE**

Číslo No.	Obor Sector	Počet emisí Number of Issues	Objem (mil. Kč) Value (CZKm)	Podíl (%) (%)
1	Zemědělství / Agriculture	0	0,000	0,00
2	Výroba potravin / Food Production	1	0,007	0,00
3	Výroba nápojů a tabáku / Beverages & Tobacco	1	374,197	0,53
4	Těžba, zpracování nerostů a rud / Mining	1	6 573,063	9,24
5	Textilní, oděvní, kožedělný / Textiles	2	341,515	0,48
6	Dřevařský a papírenský / Wood and Paper	1	0,183	0,00
7	Chemický, farmaceut., guma / Chemicals, Pharmacy, Rubber	5	7 491,951	10,53
8	Stavebnictví, stav. hmoty / Building	0	0,000	0,00
9	Hutnictví, zpracování kovů / Metallurgy	0	0,000	0,00
10	Strojírenství / Mechanical Engineering	0	0,000	0,00
11	Elektrotechnika, elektronika / Electrical Engineering, Electronics	0	0,000	0,00
12	Energetika / Energy	7	34 421,869	48,40
13	Doprava a spoje / Transportation	2	4 323,496	6,08
14	Obchod / Trade	1	0,000	0,00
15	Peněžnictví / Finance and Banking	3	14 295,091	20,10
16	Služby / Services	8	1 907,011	2,68
17	Bižuterie, sklo a keramika / Jewelry, Glass, Ceramics	0	0,000	0,00
18	Investiční fondy / Investment Funds	0	0,000	0,00
19	Ostatní / Others	1	1 396,926	1,96
<b>CELKEM / TOTAL</b>		<b>33</b>	<b>71 125,307</b>	<b>100,00</b>

**EMISE AKCIÍ S NEJVĚTŠÍMI CELKOVÝMI OBJEMY OBCHODŮ**  
**ISSUES OF SHARES WITH THE HIGHEST TOTAL TRADE VALUE**

	ISIN	Název Issuer	Trh <sup>1)</sup> Market <sup>1)</sup>	Objem (mil. Kč) Value (CZKm)	Podíl (%) (%)	Kumul. (%) Cumul. (%)
1	CZ0005112300	ČEZ	A	34 421,869	48,40	48,40
2	CZ0008019106	KOMERČNÍ BANKA	A	8 307,826	11,68	60,08
3	NL0006282204	NWR	A	6 573,063	9,24	69,32
4	AT0000652011	ERSTE BANK	A	5 859,362	8,24	77,56
5	NL0000405173	ZENTIVA	A	5 614,221	7,89	85,45
6	CZ0009093209	TELEFÓNICA O2 C.R.	A	4 323,496	6,08	91,53
7	CZ0009091500	UNIPETROL	A	1 877,516	2,64	94,17
8	LU0122624777	ORCO	A	1 583,536	2,23	96,39
9	BMG200452024	CETV	A	1 396,926	1,96	98,36
10	CS0008418869	PHILIP MORRIS ČR	C	374,197	0,53	98,88
11	LU0275164910	PEGAS NONWOVENS	A	341,515	0,48	99,36
12	LU0259919230	ECM	A	246,916	0,35	99,71
13	AT0000908504	VIG	A	127,903	0,18	99,89
14	NL0006033375	AAA	A	75,032	0,11	100,00
15	CS0008416251	RM-S HOLDING	A	1,488	0,00	100,00

1) A=Hlavní C=Volný

1) A=Main C=Free

**SUMARIZACE TRŽNÍCH KAPITALIZACÍ (KONEC MĚSÍCE)**  
**MARKET CAPITALIZATION SUMMARY (MONTH - END)**

Trh <i>Market</i>	Tržní kapitalizace (mil. Kč) <i>Market Capitalization (CZKm)</i>	Počet emisí <i>Number of Issues</i>
Hlavní / <i>Main</i>	2 004 388,0	20
Volný / <i>Free</i>	29 508,5	13
<b>Celkem / <i>Total</i></b>	<b>2 033 896,4</b>	<b>33</b>
<b>Z toho: / <i>Of which:</i></b>		
Domácí emise / <i>Domestic Issues</i>	1 219 439,8	23
Zahraniční emise / <i>Foreign Issues</i>	814 456,6	10

**EMISE AKCIÍ S NEJVĚTŠÍMI TRŽNÍMI KAPITALIZACEMI (KONEC MĚSÍCE)**  
**ISSUES OF SHARES WITH THE HIGHEST MARKET CAPIT. (MONTH - END)**

	ISIN	Název <i>Issuer</i>	Trh <sup>1)</sup> <i>Market</i>	Tržní kapit. (mil. Kč) <i>Market Capit. (CZKm)</i>	Podíl (%) <i>(%)</i>	Kumul. (%) <i>Cumul. (%)</i>
1	CZ0005112300	ČEZ	A	787 640,4	38,73	38,73
2	AT0000652011	ERSTE BANK	A	383 342,2	18,85	57,57
3	CZ0009093209	TELEFÓNICA O2 C.R.	A	163 299,6	8,03	65,60
4	CZ0008019106	KOMERČNÍ BANKA	A	158 767,2	7,81	73,41
5	AT0000908504	VIG	A	155 520,0	7,65	81,05
6	NL0006282204	NWR	A	146 540,5	7,20	88,26
7	BMG200452024	CETV	A	59 170,9	2,91	91,17
8	CZ0009091500	UNIPETROL	A	49 051,1	2,41	93,58
9	NL0000405173	ZENTIVA	A	39 471,0	1,94	95,52
10	CZ0005078154	PRAŽSKÁ ENERGETIKA	A	16 216,8	0,80	96,32
11	LU0122624777	ORCO	A	13 643,5	0,67	96,99
12	CS0008418869	PHILIP MORRIS ČR	C	10 726,3	0,53	97,52
13	CZ0005078956	JM PLYNÁRENSKÁ	A	7 773,9	0,38	97,90
14	BE0003878957	VGP	A	7 451,8	0,37	98,27
15	CZ0005084459	SM PLYNÁRENSKÁ	C	7 271,6	0,36	98,62
16	LU0275164910	PEGAS NONWOVENS	A	4 333,2	0,21	98,84
17	CZ0005084350	PRAŽSKÁ PLYNÁREN.	A	4 306,0	0,21	99,05
18	CZ0005092551	VČ PLYNÁRENSKÁ	C	4 127,3	0,20	99,25
19	LU0259919230	ECM	A	3 340,3	0,16	99,41
20	CZ0005091355	PARAMO	C	1 860,8	0,09	99,51

**INDIKÁTORY HLAVNÍHO TRHU (KONEC MĚSÍCE)**  
**INDICATORS OF MAIN MARKET (MONTH - END)**

Indikátor <i>Indicator</i>	P/E <i>P/E</i>	P/BV <i>P/BV</i>	Dividendový výnos (%) <i>Dividend Yields (%)</i>
Hodnota <i>Value</i>	17,76	3,12	4,05

1) A=Hlavní C=Volný  
 1) A=Main C=Free

**EMISE AKCIÍ S NEJVĚTŠÍM RŮSTEM KURZŮ (OBJEM KS NAD 50 000 Kč)**  
**ISSUES OF SHARES WITH THE HIGHEST PRICE RISE (PS VALUE ABOVE CZK 50,000)**

	ISIN	Název	1) Trh 1) Market	Kurz 30.4.08 Price 30.4.08	Kurz 30.5.08 Price 30.5.08	Změna (%) Change (%)	Objem KS (tis. Kč) PS Value (CZK 000s)
1	NL0006033375	AAA	A	20,37	24,25	19,0	75 032
2	NL0000405173	ZENTIVA	A	916,60	1 035,00	12,9	5 591 226
3	CZ0005112300	ČEZ	A	1 201,00	1 330,00	10,7	33 993 498
4	CZ0005091355	PARAMO	C	1 265,00	1 399,00	10,6	213
5	CZ0008019106	KOMERČNÍ BANKA	A	3 969,00	4 177,00	5,2	8 212 226
6	BMG200452024	CETV	A	1 683,00	1 724,00	2,4	1 301 679
7	CZ0009093209	TELEFÓNICA O2 C.R.	A	495,40	507,00	2,3	4 323 496
8	AT0000652011	ERSTE BANK	A	1 187,00	1 212,00	2,1	5 859 362
9	CZ0009091500	UNIPETROL	A	269,20	270,50	0,5	1 866 690
10							
11							
12							
13							
14							
15							
16							
17							
18							
19							
20							

**EMISE AKCIÍ S NEJVĚTŠÍM POKLESEM KURZŮ (OBJEM KS NAD 50 000 Kč)**  
**ISSUES OF SHARES WITH THE HIGHEST PRICE DECLINE (PS VALUE ABOVE CZK 50,000)**

	ISIN	Název	1) Trh 1) Market	Kurz 30.4.08 Price 30.4.08	Kurz 30.5.08 Price 30.5.08	Změna (%) Change (%)	Objem KS (tis. Kč) PS Value (CZK 000s)
1	LU0122624777	ORCO	A	1 366,00	1 259,00	-7,8	1 583 536
2	CZ0005005850	JČ PAPIRNY VĚTRNÍ	C	17,74	16,59	-6,5	183
3	CS0008418869	PHILIP MORRIS ČR	C	5 925,00	5 605,00	-5,4	374 197
4	LU0259919230	ECM	A	809,50	785,50	-3,0	246 916
5	LU0275164910	PEGAS NONWOVENS	A	473,50	469,50	-0,8	341 515
6	AT0000908504	VIG	A	1 220,00	1 215,00	-0,4	127 903
7							
8							
9							
10							
11							
12							
13							
14							
15							
16							
17							
18							
19							
20							

**PŘEHLED OBJEMŮ OBCHODŮ - DLUHOPISY**  
**TRADE VALUE SUMMARY - BONDS**

Trh <i>Market</i>		Počet emisi <i>Number of Issues</i>	Objem (tis. Kč) <i>Value (CZK 000s)</i>	Počet (ks) <i>Volume (pieces)</i>
Hlavní  Main	KS / PS	39	2 017,789	200
	BO / BT		30 340 780,490	2 894 918
	<b>Celk./Total</b>		<b>30 342 798,279</b>	<b>2 895 118</b>
Volný  Free	KS / PS	87	1 932,864	190
	BO / BT		1 275 712,441	20 851
	<b>Celk./Total</b>		<b>1 277 645,305</b>	<b>21 041</b>
Celkem  Total	KS / PS	126	3 950,653	390
	BO / BT		31 616 492,931	2 915 769
	<b>Celk./Total</b>		<b>31 620 443,584</b>	<b>2 916 159</b>

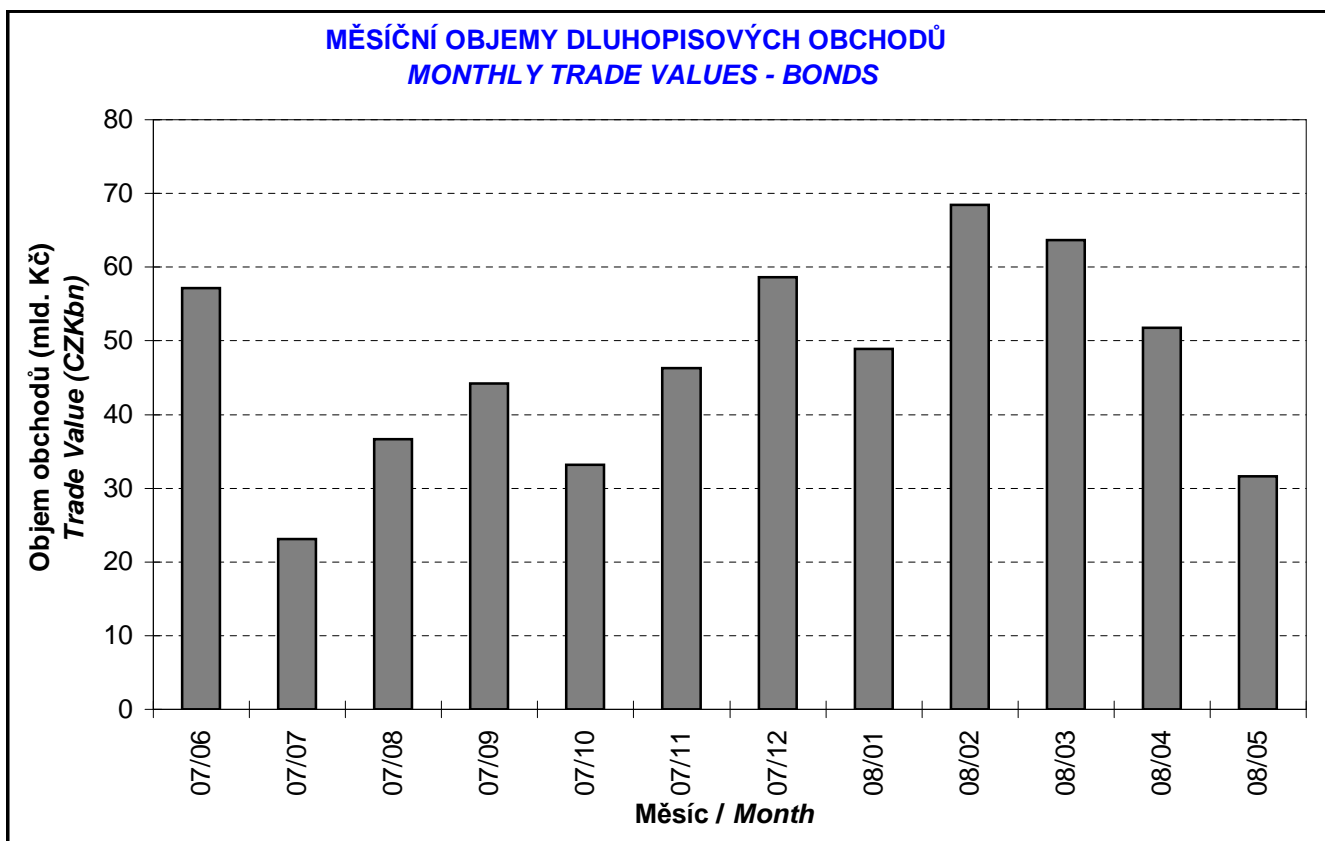
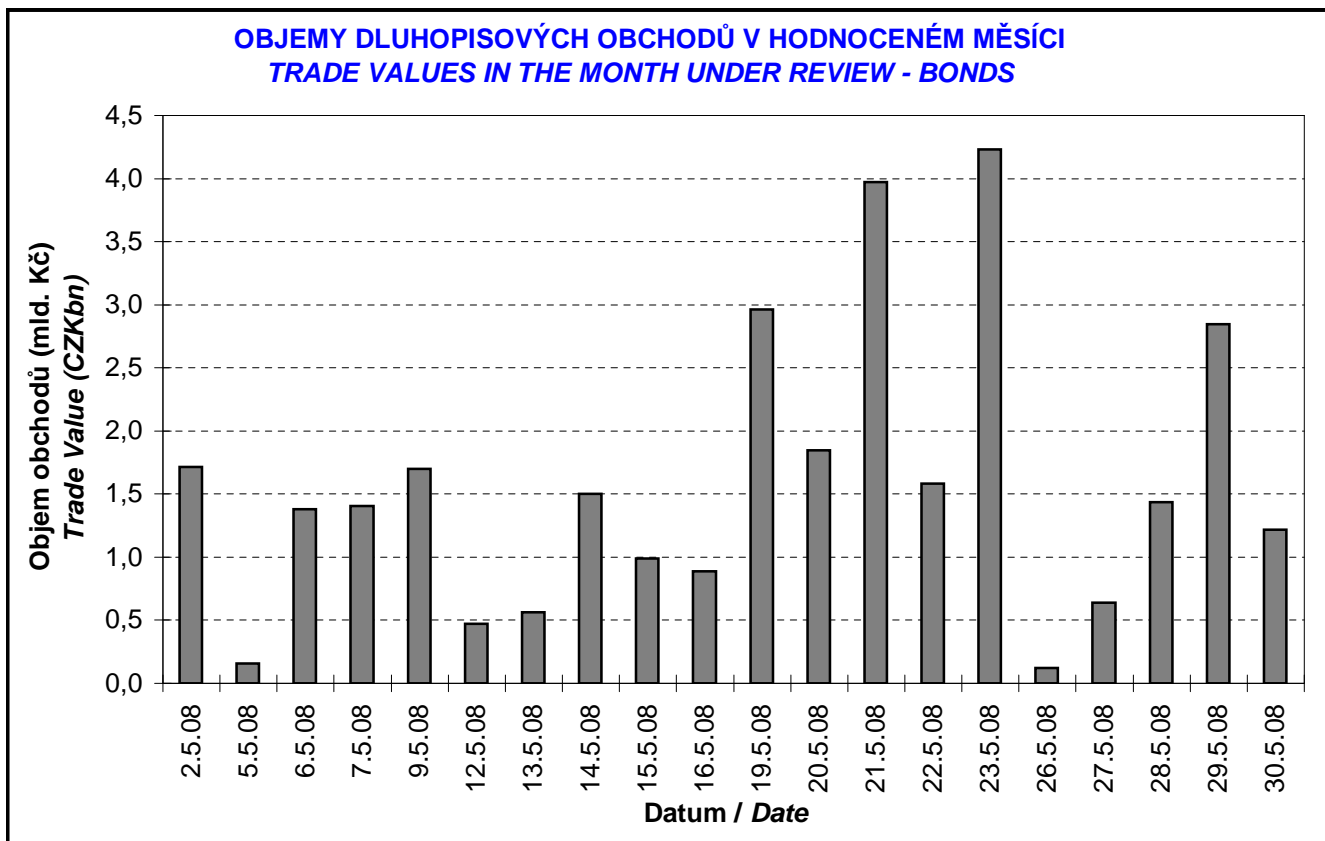
Single count method

KS = Obchody kurzotvorných segmentů, BO = Blokové obchody  
 PS = Price-generating Segments, BT = Block Trades

**EMISE DLUHOPIŠŮ S NEJVĚTŠÍMI CELKOVÝMI OBJEMY OBCHODŮ**  
**BOND ISSUES WITH THE HIGHEST TOTAL TRADE VALUE**

	ISIN	Název <i>Issue</i>	1) Trh <i>Market</i>	Objem (mil. Kč) <i>Value (CZKm)</i>	Podíl (%) <i>(%)</i>	Kumul. (%) <i>Cumul. (%)</i>
1	CZ0001001903	ST.DLUHOP. 4,00/17	A	4 351,299	13,76	13,76
2	CZ0001002158	ST.DLUHOP. 4,10/11	A	3 800,833	12,02	25,78
3	CZ0001001887	ST.DLUHOP. 3,55/12	A	2 946,240	9,32	35,10
4	CZ0001000822	ST.DLUHOP. 4,60/18	A	2 927,206	9,26	44,36
5	CZ0001001143	ST.DLUHOP. 3,80/15	A	2 146,262	6,79	51,14
6	CZ0001001754	ST.DLUHOP. 3,25/09	A	2 058,958	6,51	57,66
7	CZ0001001317	ST.DLUHOP. 3,75/20	A	2 040,416	6,45	64,11
8	CZ0001001309	ST.DLUHOP. 2,30/08	A	1 982,782	6,27	70,38
9	CZ0001001945	ST.DLUHOP. 4,70/22	A	1 640,745	5,19	75,57
10	CZ0001001242	ST.DLUHOP. 2,55/10	A	1 536,439	4,86	80,43
11	CZ0000000179	EIB VAR/18	A	1 370,802	4,34	84,76
12	CZ0001000749	ST.DLUHOP. 6,95/16	A	926,637	2,93	87,69
13	CZ0001000814	ST.DLUHOP. 3,70/13	A	781,751	2,47	90,16
14	CZ0001000764	ST.DLUHOP. 6,55/11	A	602,851	1,91	92,07
15	CZ0003701005	ČS VAR/15	C	525,013	1,66	93,73
16	CZ0002001183	HZL HB VAR/37	C	514,447	1,63	95,36
17	CZ0001001796	ST.DLUHOP. 4,20/36	A	398,324	1,26	96,62
18	CZ0003501355	TELEF.O2CR 3,50/08	A	197,722	0,63	97,24
19	CZ0001000731	ST.DLUHOP. 6,40/10	A	177,879	0,56	97,81
20	CZ0001000855	ST.DLUHOP. 3,80/09	A	176,680	0,56	98,36

1) A=Hlavní C=Volný  
 1) A=Main C=Free





**DERIVÁTOVÝ TRH**  
**DERIVATIVES MARKET**

<b>Finanční instrument</b> <i>Financial Instrument</i>	<b>Počet sérií</b> <i>Number of Series</i>	<b>Zobchodované kontrakty</b> <i>Traded Contracts</i>	<b>Objem (CZK)</b> <i>Value (CZK)</i>	<b>Počet obchodů</b> <i>Number of Trades</i>
<b>Futures</b>	6	187	28 056 900,00	134

**CERTIFIKÁTY**  
**CERTIFICATES**

<b>Druh certifikátu</b> <i>Type of Certificate</i>	<b>Počet emisí</b> <i>Number of Issues</i>	<b>Zobchod. kusy</b> <i>Traded Volume</i>	<b>Objem (CZK)</b> <i>Value (CZK)</i>	<b>Počet obchodů</b> <i>Number of Trades</i>
<b>Basket</b>	2	16 323	18 483 048,00	32
<b>Bonus</b>	4	0	0,00	0
<b>Diskont</b>	3	0	0,00	0
<b>Garantovaný</b>	3	4 300	432 005,00	2
<b>Index</b>	14	4 220	929 863,04	6
<b>Turbo</b>	19	281 300	16 418 370,00	131

**WARRANTY**  
**WARRANTS**

<b>Počet emisí</b> <i>Number of Issues</i>	<b>Zobchod. kusy</b> <i>Traded Volume</i>	<b>Objem (CZK)</b> <i>Value (CZK)</i>	<b>Počet obchodů</b> <i>Number of Trades</i>
2	0	0,00	0

Statistické údaje v zahraničních měnách / *Statistical data in foreign currencies*

Roční objemy obchodů (v mil.) / *Yearly Trade Values (in mil.)*

Rok Year	Akcie + PL / Shares + Units			Dluhopisy / Bonds		
	CZK	EUR <sup>1)</sup>	USD	CZK	EUR <sup>1)</sup>	USD
1993	7 129,5	212,7	241,6	1 890,5	56,2	64,5
1994	42 593,9	1 252,7	1 475,3	19 432,3	568,0	684,5
1995	125 642,8	3 671,3	4 753,5	69 764,1	2 035,3	2 633,3
1996	249 935,2	7 348,9	9 188,8	143 264,3	4 216,4	5 288,8
1997	246 301,9	6 961,2	7 897,1	433 235,6	12 053,0	13 644,5
1998	172 594,0	4 789,6	5 385,7	687 597,6	19 189,0	21 761,9
1999	163 456,7	4 425,9	4 705,3	1 024 029,0	27 801,4	29 691,6
2000	264 145,3	7 390,0	6 971,1	958 687,6	26 866,9	25 153,4
2001	128 799,1	3 780,7	3 393,5	1 858 379,7	54 615,9	49 041,9
2002	197 397,6	6 413,8	6 036,9	1 595 673,6	51 870,6	49 106,8
2003	257 442,5	8 068,6	9 187,4	1 110 103,9	34 909,5	39 246,8
2004	479 661,6	15 038,3	18 744,3	692 479,8	21 621,9	26 814,5
2005	1 041 172,9	34 957,6	43 642,8	533 241,0	17 912,3	22 382,7
2006	848 895,6	29 946,5	37 585,6	598 920,6	21 104,8	26 382,2
2007	1 013 018,8	36 528,2	50 115,8	508 858,2	18 387,8	25 231,5

<sup>1)</sup> V období 1993 - 1998 objem obchodů v XEU / <sup>1)</sup> In period 1993 - 1998 - trade value in XEU

Měsíční objemy obchodů v roce 2008 (v mil.) / *Monthly Trade Values in 2008 (in mil.)*

Měsíc Month	Akcie / Shares			Dluhopisy / Bonds		
	CZK	EUR	USD	CZK	EUR	USD
01	127 443,6	4 891,2	7 185,5	48 897,9	1 876,5	2 758,1
02	60 001,1	2 362,1	3 486,5	68 454,9	2 682,6	3 947,1
03	56 763,0	2 252,7	3 495,6	63 641,3	2 528,4	3 911,6
04	46 893,4	1 871,2	2 947,2	51 740,1	2 064,9	3 254,1
05	71 125,3	2 835,6	4 408,2	31 620,4	1 259,7	1 965,1
06						
07						
08						
09						
10						
11						
12						
<b>2008</b>	<b>362 226,4</b>	<b>14 212,8</b>	<b>21 523,1</b>	<b>264 354,6</b>	<b>10 412,2</b>	<b>15 836,0</b>

Tržní kapitalizace akcií+PL na konci roku (v mil.) / *Market capitalization at the end of the year - shares+units (in mil.)*

Rok Year	Domácí akcie / Domestic shares			Zahraniční akcie / Foreign shares			Celkem / Total		
	CZK	EUR <sup>1)</sup>	USD	CZK	EUR <sup>1)</sup>	USD	CZK	EUR <sup>1)</sup>	USD
1994	353 102,9	10 333,7	12 588,8	0,0	0,0	0,0	353 102,9	10 333,7	12 588,8
1995	478 634,1	14 053,5	17 992,4	0,0	0,0	0,0	478 634,1	14 053,5	17 992,4
1996	539 242,2	15 903,1	19 729,3	0,0	0,0	0,0	539 242,2	15 903,1	19 729,3
1997	495 680,5	12 968,5	14 311,1	0,0	0,0	0,0	495 680,5	12 968,5	14 311,1
1998	416 202,1	11 884,4	13 940,8	0,0	0,0	0,0	416 202,1	11 884,4	13 940,8
1999	479 649,6	13 275,7	13 331,4	0,0	0,0	0,0	479 649,6	13 275,7	13 331,4
2000	442 893,8	12 621,7	11 712,7	0,0	0,0	0,0	442 893,8	12 621,7	11 712,7
2001	340 250,7	10 639,5	9 383,9	0,0	0,0	0,0	340 250,7	10 639,5	9 383,9
2002	357 909,5	11 326,3	11 874,5	120 128,8	3 801,5	3 985,6	478 038,3	15 127,8	15 860,1
2003	453 521,2	13 995,4	17 678,4	190 961,8	5 893,0	7 443,7	644 483,0	19 888,4	25 122,1
2004	660 289,3	21 720,0	29 551,1	315 484,7	10 377,8	14 119,4	975 774,0	32 097,8	43 670,5
2005	900 880,6	31 059,5	36 639,0	429 932,6	14 822,7	17 485,5	1 330 813,2	45 882,2	54 124,5
2006	953 895,5	34 693,4	45 693,4	638 101,0	23 207,9	30 566,2	1 591 996,5	57 901,3	76 259,7
2007	1 275 506,2	47 987,4	70 485,5	566 176,3	21 300,8	31 287,4	1 841 682,5	69 288,3	101 772,9

<sup>1)</sup> V období 1993 - 1998 tržní kapitalizace v XEU / <sup>1)</sup> In period 1993 - 1998 - market capitalization in XEU

Tržní kapitalizace akciového trhu v roce 2008 (v mil.) / *Shares market capitalization in 2008 (in mil.)*

Měsíc - konec Month - end	Domácí akcie / Domestic shares			Zahraniční akcie / Foreign shares			Celkem / Total		
	CZK	EUR	USD	CZK	EUR	USD	CZK	EUR	USD
01	1 121 314,5	43 011,7	63 954,5	414 153,9	15 886,2	23 621,4	1 535 468,4	58 897,9	87 575,9
02	1 168 057,0	46 314,7	70 246,4	583 053,2	23 118,7	35 064,5	1 751 110,2	69 433,4	105 310,9
03	1 145 351,8	45 208,3	71 477,3	579 483,0	22 872,8	36 163,4	1 724 834,8	68 081,1	107 640,7
04	1 130 927,8	44 860,3	69 720,0	627 311,8	24 883,4	38 672,8	1 758 239,5	69 743,7	108 392,8
05	1 219 439,8	48 602,6	75 371,8	814 456,6	32 461,4	50 340,4	2 033 896,4	81 064,0	125 712,1
06									
07									
08									
09									
10									
11									
12									