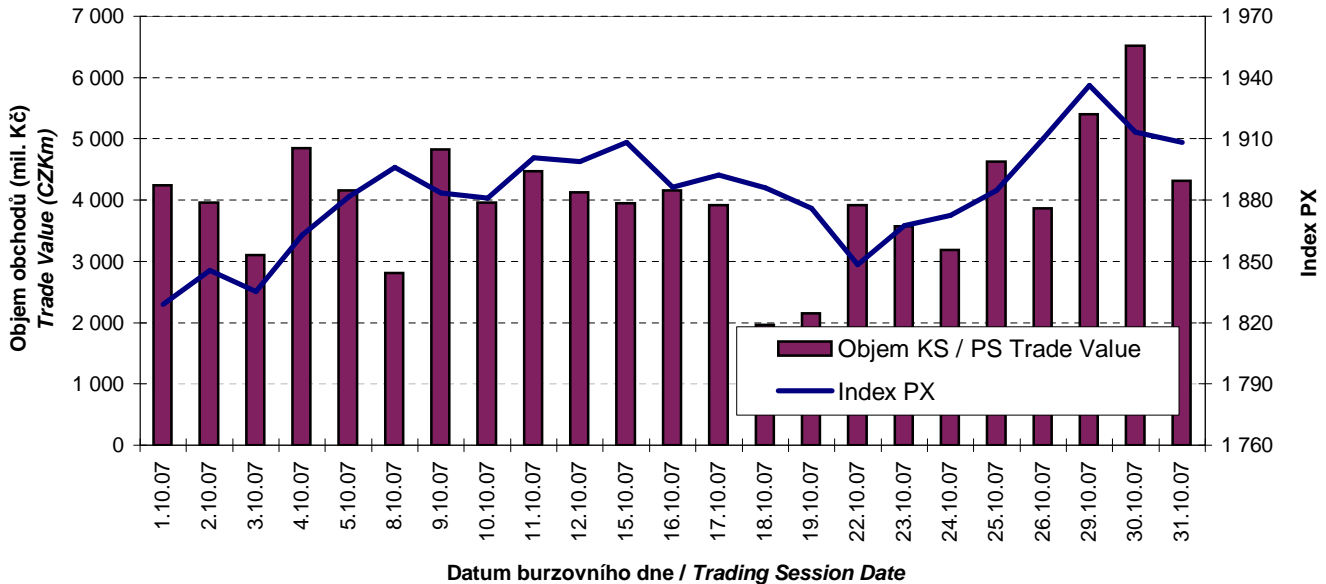




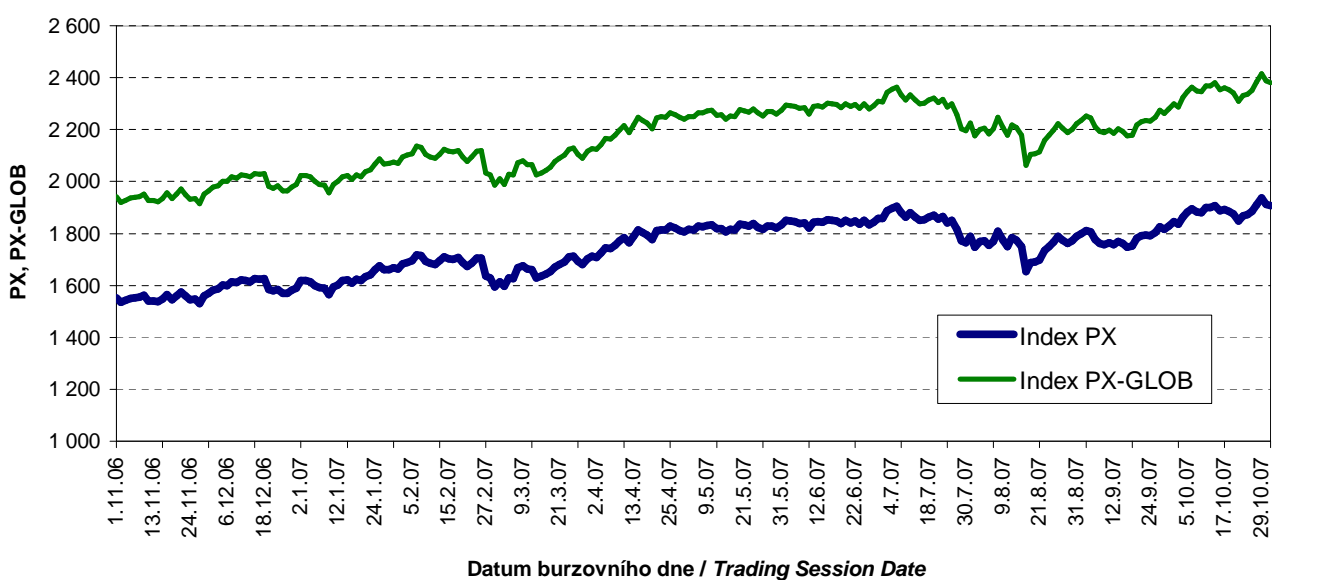
BURZOVNÍ INDEXY V HODNOCENÉM MĚSÍCI  
EXCHANGE INDICES IN THE MONTH UNDER REVIEW

Index	Hodnota (konec měsíce)  Value (End of Month)	Měsíční změna (%)  Monthly Change (%)	Roční změna (%)  Annual Change (%)	Měsíční max.  Monthly Max.	Datum max.  Date of Max.	Měsíční min.  Monthly Min.	Datum min.  Date of Min.
PX	1 908,3	5,07	24,04	1 936,1	29.10.07	1 828,8	1.10.07
PX-GLOB	2 380,6	5,20	23,80	2 414,9	29.10.07	2 278,9	1.10.07

OBJEM AKCIOVÝCH OBCHODŮ V KURZOTVORNÝCH SEGMENTECH A INDEX PX  
TRADE VALUE OF SHARES IN PRICE-GENERATING SEGMENTS AND INDEX PX



VÝVOJ INDEXŮ PX A PX-GLOB (12 MĚSÍCŮ)  
EXCHANGE INDICES IN THE LAST 12 MONTHS



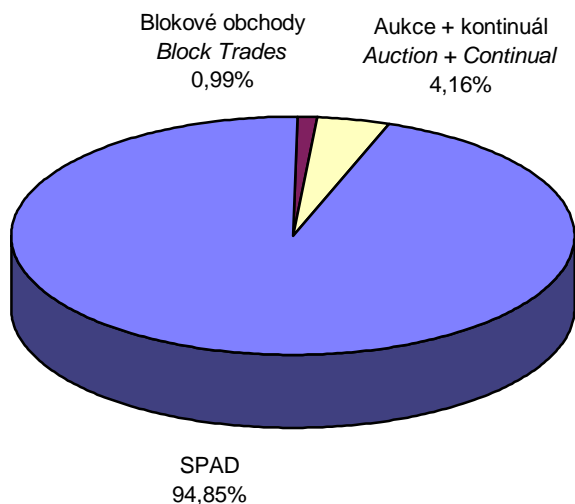
**PŘEHLED OBJEMŮ OBCHODŮ - AKCIE**  
**TRADE VALUE SUMMARY - SHARES**

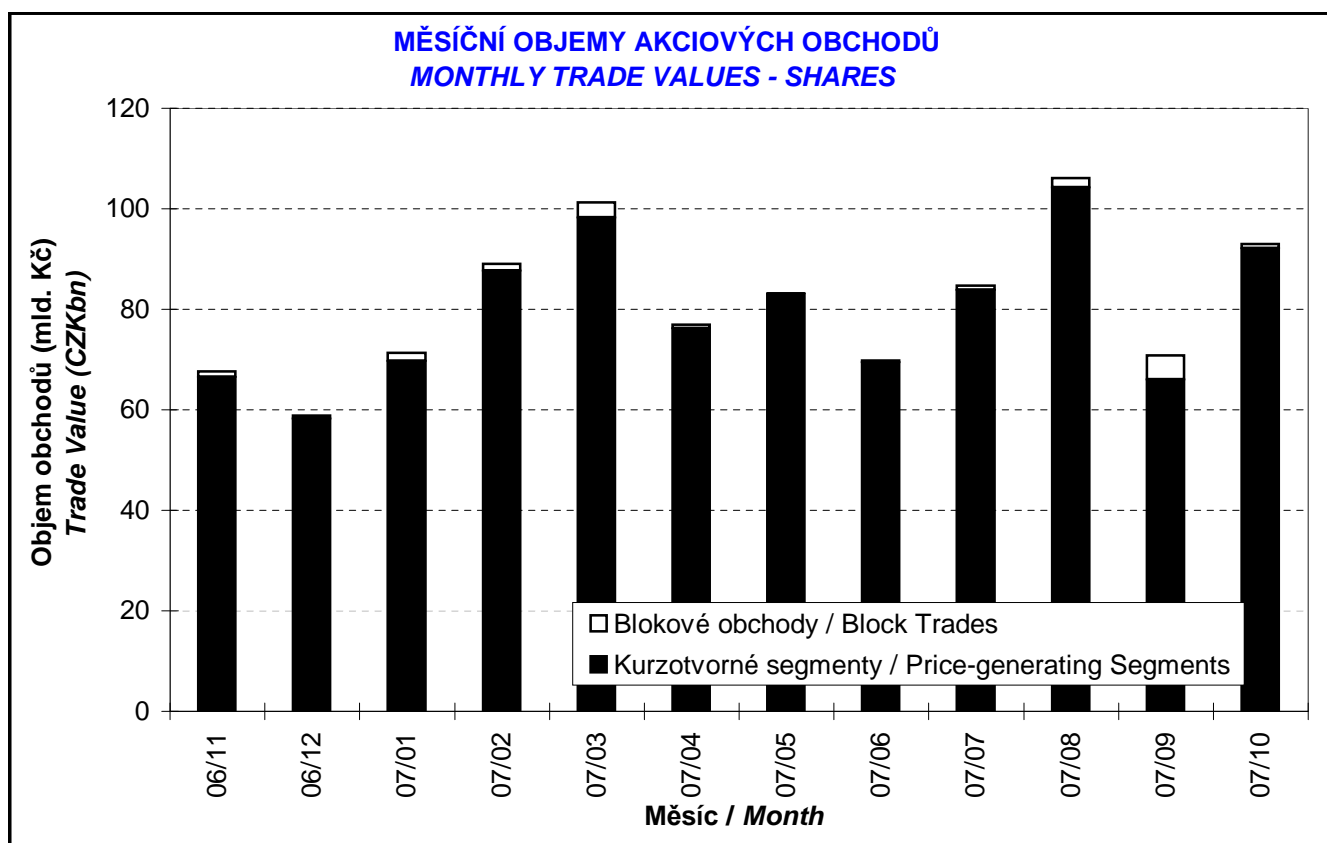
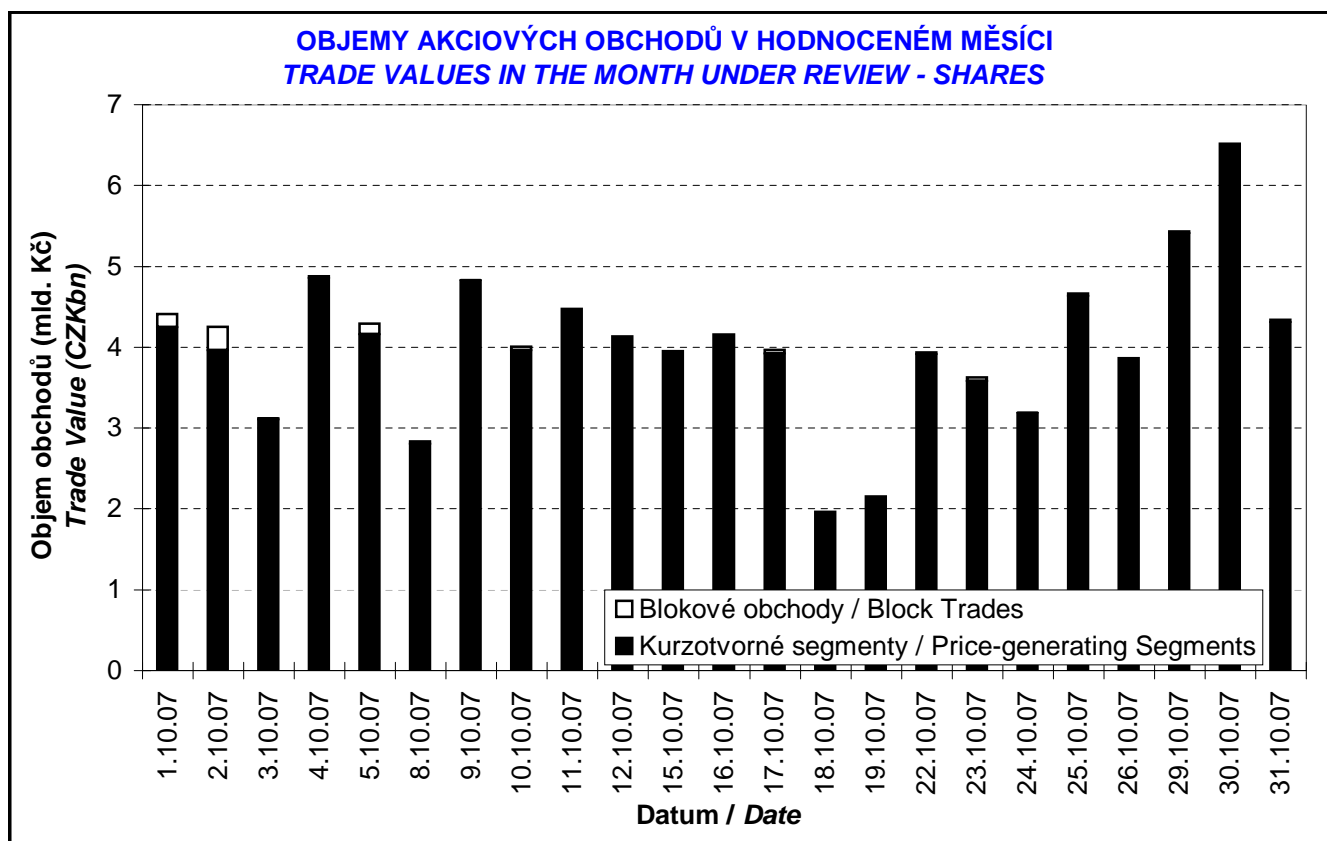
Trh <i>Market</i>		Počet emisi <i>Number of Issues</i>	Objem (tis. Kč) <i>Value (CZK 000s)</i>	Počet (ks) <i>Volume (pieces)</i>
Hlavní <i>Main</i>	KS / PS	21	91 749 245,241	83 902 066
	BO / BT		919 995,518	778 185
	<b>Celk./Total</b>		92 669 240,759	84 680 251
Volný <i>Free</i>	KS / PS	11	323 894,754	41 840
	BO / BT		0,000	0
	<b>Celk./Total</b>		323 894,754	41 840
Celkem <i>Total</i>	KS / PS	32	92 073 139,995	83 943 906
	BO / BT		919 995,518	778 185
	<b>Celk./Total</b>		92 993 135,513	84 722 091

Single count method

KS = Obchody kurzotvorných segmentů, BO = Blokované obchody  
 PS = Price-generating Segments, BT = Block Trades

**SKLADBA CELKOVÝCH OBJEMŮ OBCHODŮ**  
**TOTAL TRADE VALUE STRUCTURE**





**OBOROVÉ OBJEMY AKCIOVÝCH OBCHODŮ A JEJICH PODÍLY NA CELKU**  
**TRADE VALUE OF SHARES BY SECTOR AND AS PERCENTAGE OF THE TOTAL VALUE**

Číslo No.	Obor Sector	Počet emisí Number of Issues	Objem (mil. Kč) Value (CZKm)	Podíl (%) (%)
1	Zemědělství / Agriculture	0	0,000	0,00
2	Výroba potravin / Food Production	1	0,000	0,00
3	Výroba nápojů a tabáku / Beverages & Tobacco	1	320,948	0,35
4	Těžba, zpracování nerostů a rud / Mining	0	0,000	0,00
5	Textilní, oděvní, kožedělný / Textiles	2	784,929	0,84
6	Dřevařský a papírenský / Wood and Paper	1	0,179	0,00
7	Chemický, farmaceut., guma / Chemicals, Pharmacy, Rubber	5	14 628,642	15,73
8	Stavebnictví, stav. hmoty / Building	0	0,000	0,00
9	Hutnictví, zpracování kovů / Metallurgy	0	0,000	0,00
10	Strojírenství / Mechanical Engineering	1	0,017	0,00
11	Elektrotechnika, elektronika / Electrical Engineering, Electronics	0	0,000	0,00
12	Energetika / Energy	8	40 405,462	43,45
13	Doprava a spoje / Transportation	2	7 367,057	7,92
14	Obchod / Trade	1	0,000	0,00
15	Peněžnictví / Finance and Banking	2	22 061,185	23,72
16	Služby / Services	7	4 282,200	4,60
17	Bižuterie, sklo a keramika / Jewelry, Glass, Ceramics	0	0,000	0,00
18	Investiční fondy / Investment Funds	0	0,000	0,00
19	Ostatní / Others	1	3 142,515	3,39
<b>CELKEM / TOTAL</b>		<b>32</b>	<b>92 993,134</b>	<b>100,00</b>

**EMISE AKCIÍ S NEJVĚTŠÍMI CELKOVÝMI OBJEMY OBCHODŮ**  
**ISSUES OF SHARES WITH THE HIGHEST TOTAL TRADE VALUE**

	ISIN	Název Issuer	Trh <sup>1)</sup> Market <sup>1)</sup>	Objem (mil. Kč) Value (CZKm)	Podíl (%) (%)	Kumul. (%) Cumul. (%)
1	CZ0005112300	ČEZ	A	40 405,309	43,45	43,45
2	CZ0008019106	KOMERČNÍ BANKA	A	12 124,896	13,04	56,49
3	NL0000405173	ZENTIVA	A	10 060,574	10,82	67,31
4	AT0000652011	ERSTE BANK	A	9 936,289	10,68	77,99
5	CZ0009093209	TELEFÓNICA O2 C.R.	A	7 367,054	7,92	85,91
6	CZ0009091500	UNIPETROL	A	4 565,309	4,91	90,82
7	BMG200452024	CETV	A	3 142,515	3,38	94,20
8	LU0122624777	ORCO	A	2 341,098	2,52	96,72
9	LU0259919230	ECM	A	1 787,690	1,92	98,64
10	LU0275164910	PEGAS NONWOVENS	A	784,929	0,84	99,49
11	CS0008418869	PHILIP MORRIS ČR	C	320,948	0,35	99,83
12	NL0006033375	AAA	A	153,407	0,16	100,00
13	CZ0005091355	PARAMO	C	1,920	0,00	100,00
14	CZ0005092858	SPOLEK CH.HUT.VÝR.	C	0,839	0,00	100,00
15	CZ0005005850	JČ PAPIRNY VĚTRNÍ	C	0,179	0,00	100,00

1) A=Hlavní C=Volný

1) A=Main C=Free

**SUMARIZACE TRŽNÍCH KAPITALIZACÍ (KONEC MĚSÍCE)**  
**MARKET CAPITALIZATION SUMMARY (MONTH - END)**

Trh <i>Market</i>	Tržní kapitalizace (mil. Kč) <i>Market Capitalization (CZKm)</i>	Počet emisí <i>Number of Issues</i>
Hlavní / <i>Main</i>	1 890 608,5	21
Volný / <i>Free</i>	25 587,2	11
<b>Celkem / <i>Total</i></b>	<b>1 916 195,7</b>	<b>32</b>
<b>Z toho: / <i>Of which:</i></b>		
Domácí emise / <i>Domestic Issues</i>	1 276 227,3	25
Zahraniční emise / <i>Foreign Issues</i>	639 968,4	7

**EMISE AKCIÍ S NEJVĚTŠÍMI TRŽNÍMI KAPITALIZACEMI (KONEC MĚSÍCE)**  
**ISSUES OF SHARES WITH THE HIGHEST MARKET CAPIT. (MONTH - END)**

	ISIN	Název <i>Issuer</i>	Trh <sup>1)</sup> <i>Market</i>	Tržní kapit. (mil. Kč) <i>Market Capit. (CZKm)</i>	Podíl (%) <i>(%)</i>	Kumul. (%) <i>Cumul. (%)</i>
1	CZ0005112300	ČEZ	A	795 931,4	41,54	41,54
2	AT0000652011	ERSTE BANK	A	479 778,7	25,04	66,58
3	CZ0009093209	TELEFÓNICA O2 C.R.	A	185 684,8	9,69	76,27
4	CZ0008019106	KOMERČNÍ BANKA	A	162 416,1	8,48	84,74
5	BMG200452024	CETV	A	74 650,1	3,90	88,64
6	CZ0009091500	UNIPETROL	A	60 293,8	3,15	91,78
7	NL0000405173	ZENTIVA	A	38 044,7	1,99	93,77
8	LU0122624777	ORCO	A	30 510,5	1,59	95,36
9	CS0008418869	PHILIP MORRIS ČR	C	18 583,9	0,97	96,33
10	CZ0005078154	PRAŽSKÁ ENERGETIKA	A	16 778,7	0,88	97,21
11	CZ0005078956	JM PLYNÁRENSKÁ	A	7 773,9	0,41	97,61
12	LU0275164910	PEGAS NONWOVENS	A	6 983,0	0,36	97,98
13	CZ0005084459	SM PLYNÁRENSKÁ	A	6 595,8	0,34	98,32
14	LU0259919230	ECM	A	6 427,8	0,34	98,66
15	CZ0005084350	PRAŽSKÁ PLYNÁREN.	A	4 306,0	0,22	98,88
16	CZ0005092551	VČ PLYNÁRENSKÁ	A	4 127,3	0,22	99,10
17	NL0006033375	AAA	A	3 573,6	0,19	99,28
18	CZ0005078659	STČ PLYNÁRENSKÁ	A	2 879,9	0,15	99,43
19	CZ0005091355	PARAMO	C	1 689,2	0,09	99,52
20	CZ0009055158	PRAŽSKÉ SLUŽBY	C	1 338,3	0,07	99,59

**INDIKÁTORY HLAVNÍHO TRHU (KONEC MĚSÍCE)**  
**INDICATORS OF MAIN MARKET (MONTH - END)**

Indikátor <i>Indicator</i>	P/E <i>P/E</i>	P/BV <i>P/BV</i>	Dividendový výnos (%) <i>Dividend Yields (%)</i>
Hodnota <i>Value</i>	25,53	3,22	2,90

1) A=Hlavní C=Volný  
 1) A=Main C=Free

**EMISE AKCIÍ S NEJVĚTŠÍM RŮSTEM KURZŮ (OBJEM KS NAD 50 000 Kč)**  
**ISSUES OF SHARES WITH THE HIGHEST PRICE RISE (PS VALUE ABOVE CZK 50,000)**

	ISIN	Název	1) Trh 1) Market	Kurz 27.9.07 Price 27.9.07	Kurz 31.10.07 Price 31.10.07	Změna (%) Change (%)	Objem KS (tis. Kč) PS Value (CZK 000s)
1	BMG200452024	CETV	A	1 807,00	2 175,00	20,4	3 142 515
2	CZ0005078154	PRAŽSKÁ ENERGETIKA	A	5 626,00	6 570,00	16,8	135
3	CZ0005112300	ČEZ	A	1 186,00	1 344,00	13,3	39 897 624
4	CZ0005091355	PARAMO	C	1 155,00	1 270,00	10,0	1 920
5	CZ0009091500	UNIPETROL	A	305,60	332,50	8,8	4 552 044
6	CZ0009093209	TELEFÓNICA O2 C.R.	A	545,50	576,50	5,7	7 260 813
7	CZ0005092858	SPOLEK CH.HUT.VÝR.	C	290,30	300,10	3,4	839
8	CZ0005005850	JČ PAPIRNY VĚTRNÍ	C	37,00	38,00	2,7	179
9	AT0000652011	ERSTE BANK	A	1 490,00	1 517,00	1,8	9 904 941
10	LU0275164910	PEGAS NONWOVENS	A	745,00	756,60	1,6	784 929
11	LU0122624777	ORCO	A	2 905,00	2 912,00	0,2	2 340 905
12							
13							
14							
15							
16							
17							
18							
19							
20							

**EMISE AKCIÍ S NEJVĚTŠÍM POKLESEM KURZŮ (OBJEM KS NAD 50 000 Kč)**  
**ISSUES OF SHARES WITH THE HIGHEST PRICE DECLINE (PS VALUE ABOVE CZK 50,000)**

	ISIN	Název	1) Trh 1) Market	Kurz 27.9.07 Price 27.9.07	Kurz 31.10.07 Price 31.10.07	Změna (%) Change (%)	Objem KS (tis. Kč) PS Value (CZK 000s)
1	NL0000405173	ZENTIVA	A	1 179,00	997,60	- 15,4	10 052 272
2	NL0006033375	AAA	A	55,69	52,74	- 5,3	150 642
3	CZ0008019106	KOMERČNÍ BANKA	A	4 496,00	4 273,00	- 5,0	11 874 891
4	CS0008418869	PHILIP MORRIS ČR	C	9 875,00	9 711,00	- 1,7	320 948
5	LU0259919230	ECM	A	1 564,00	1 563,00	- 0,1	1 787 499
6							
7							
8							
9							
10							
11							
12							
13							
14							
15							
16							
17							
18							
19							
20							

**PŘEHLED OBJEMŮ OBCHODŮ - DLUHOPISY**  
**TRADE VALUE SUMMARY - BONDS**

Trh <i>Market</i>		Počet emisi <i>Number of Issues</i>	Objem (tis. Kč) <i>Value (CZK 000s)</i>	Počet (ks) <i>Volume (pieces)</i>
Hlavní  Main	KS / PS	40	1 216,985	120
	BO / BT		29 391 577,485	2 903 983
	<b>Celk./Total</b>		<b>29 392 794,470</b>	<b>2 904 103</b>
Volný  Free	KS / PS	75	4 425,078	429
	BO / BT		3 781 290,741	328 391
	<b>Celk./Total</b>		<b>3 785 715,819</b>	<b>328 820</b>
Celkem  Total	KS / PS	115	5 642,063	549
	BO / BT		33 172 868,226	3 232 374
	<b>Celk./Total</b>		<b>33 178 510,289</b>	<b>3 232 923</b>

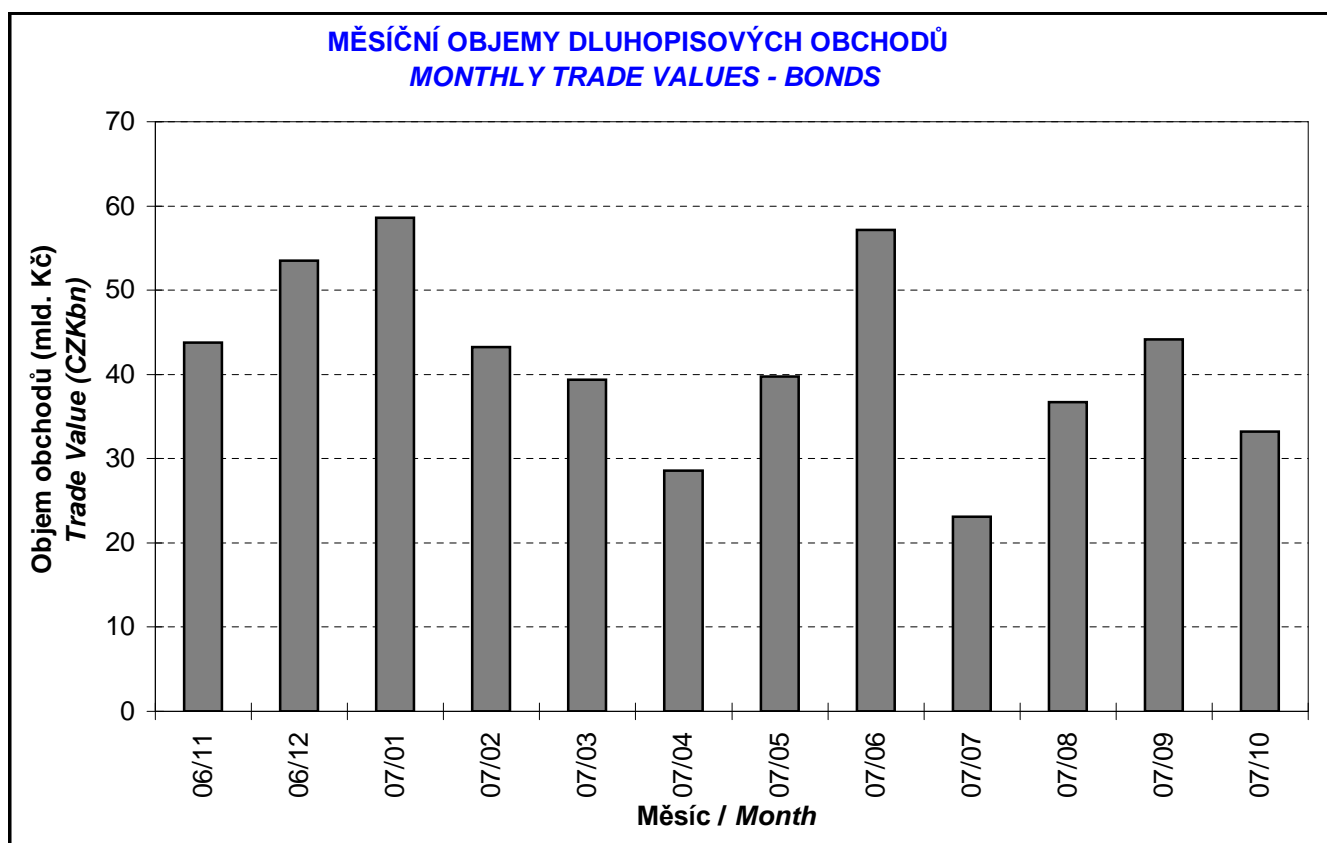
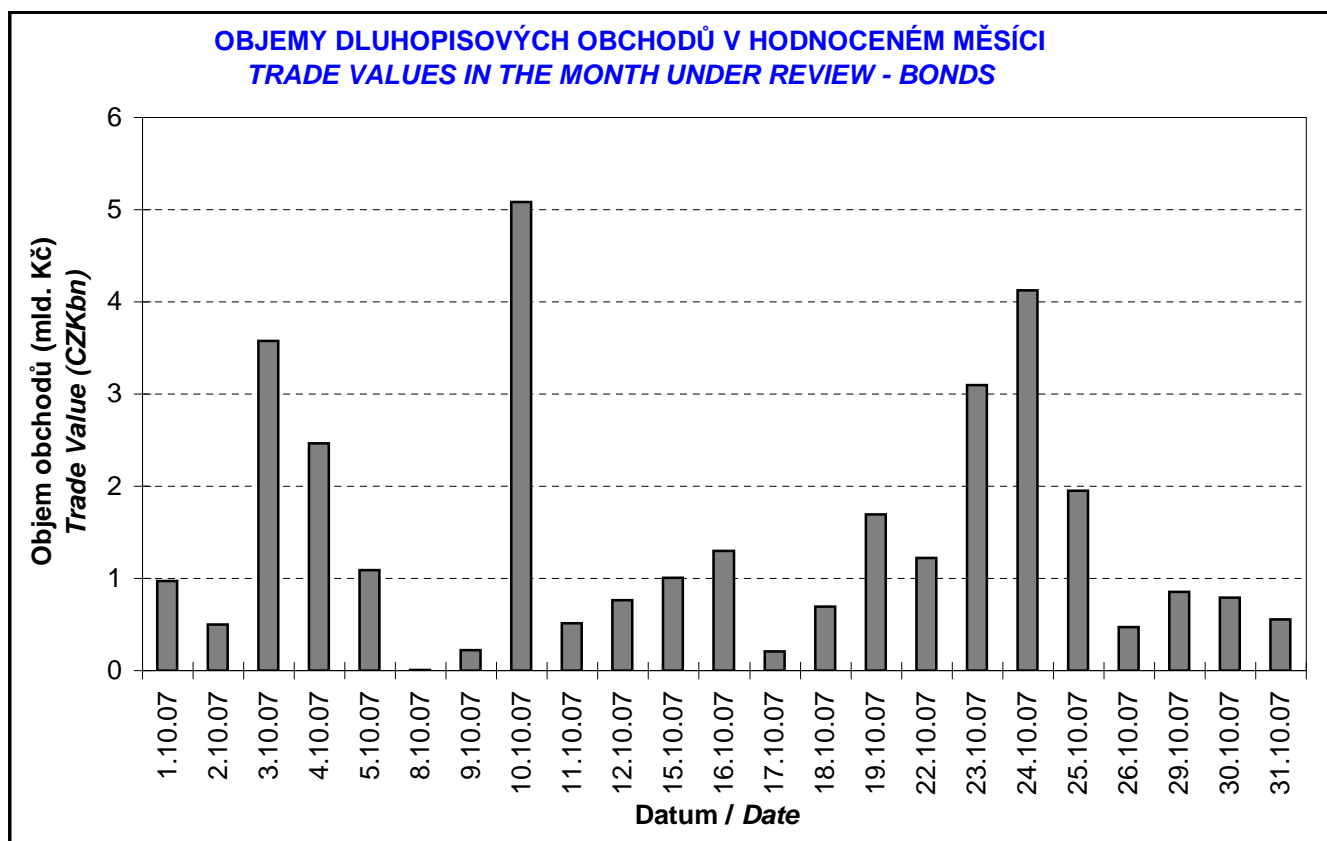
Single count method

KS = Obchody kurzotvorných segmentů, BO = Blokové obchody  
 PS = Price-generating Segments, BT = Block Trades

**EMISE DLUHOPISŮ S NEJVĚTŠÍMI CELKOVÝMI OBJEMY OBCHODŮ**  
**BOND ISSUES WITH THE HIGHEST TOTAL TRADE VALUE**

	ISIN	Název <i>Issue</i>	1) Trh <i>Market</i>	Objem (mil. Kč) <i>Value (CZKm)</i>	Podíl (%) <i>(%)</i>	Kumul. (%) <i>Cumul. (%)</i>
1	CZ0001001754	ST.DLUHOP. 3,25/09	A	5 247,170	15,81	15,81
2	CZ0001001945	ST.DLUHOP. 4,70/22	A	3 622,646	10,92	26,73
3	CZ0001001903	ST.DLUHOP. 4,00/17	A	2 766,589	8,34	35,07
4	CZ0001001309	ST.DLUHOP. 2,30/08	A	2 724,624	8,21	43,28
5	CZ0001001242	ST.DLUHOP. 2,55/10	A	2 642,334	7,96	51,25
6	CZ0002000938	HZL HB 4,55/11	C	2 416,344	7,28	58,53
7	CZ0001001887	ST.DLUHOP. 3,55/12	A	2 117,850	6,38	64,91
8	CZ0001001317	ST.DLUHOP. 3,75/20	A	1 901,844	5,73	70,65
9	CZ0001000798	ST.DLUHOP. 2,90/08	A	1 509,311	4,55	75,20
10	CZ0001000822	ST.DLUHOP. 4,60/18	A	1 425,704	4,30	79,49
11	CZ0001000749	ST.DLUHOP. 6,95/16	A	1 324,129	3,99	83,48
12	CZ0001000814	ST.DLUHOP. 3,70/13	A	1 187,538	3,58	87,06
13	CZ0001001143	ST.DLUHOP. 3,80/15	A	1 017,125	3,07	90,13
14	CZ0001000764	ST.DLUHOP. 6,55/11	A	510,520	1,54	91,67
15	CZ0001000855	ST.DLUHOP. 3,80/09	A	438,829	1,32	92,99
16	CZ0002000862	HZL HB 4,70/11	C	313,464	0,94	93,93
17	CZ0001000731	ST.DLUHOP. 6,40/10	A	296,320	0,89	94,83
18	CZ0001001796	ST.DLUHOP. 4,20/36	A	227,476	0,69	95,51
19	CZ0002000961	HZL HB 4,25/10	C	191,203	0,58	96,09
20	CZ0002001209	HZL WÜS.HB 5,60/12	C	187,450	0,56	96,65

1) A=Hlavní C=Volný  
 1) A=Main C=Free





**DERIVÁTOVÝ TRH**  
*DERIVATIVES MARKET*

<b>Finanční instrument</b> <i>Financial Instrument</i>	<b>Počet sérií</b> <i>Number of Series</i>	<b>Zobchodované kontrakty</b> <i>Traded Contracts</i>	<b>Objem (CZK)</b> <i>Value (CZK)</i>	<b>Počet obchodů</b> <i>Number of Trades</i>
<b>Futures</b>	6	349	59 212 300,00	191

**CERTIFIKÁTY**  
*CERTIFICATES*

<b>Druh certifikátu</b> <i>Type of Certificate</i>	<b>Počet emisí</b> <i>Number of Issues</i>	<b>Zobchod. kusy</b> <i>Traded Volume</i>	<b>Objem (CZK)</b> <i>Value (CZK)</i>	<b>Počet obchodů</b> <i>Number of Trades</i>
<b>Basket</b>	1	89	89 030,00	4
<b>Index</b>	7	14 850	3 188 750,00	18
<b>Turbo</b>	14	862 858	52 852 563,40	468

**WARRANTY**  
*WARRANTS*

<b>Počet emisí</b> <i>Number of Issues</i>	<b>Zobchod. kusy</b> <i>Traded Volume</i>	<b>Objem (CZK)</b> <i>Value (CZK)</i>	<b>Počet obchodů</b> <i>Number of Trades</i>
3	200 000	480 700,00	18

**Statistické údaje v zahraničních měnách / Statistical data in foreign currencies**

**Roční objemy obchodů (v mil.) / Yearly Trade Values (in mil.)**

Rok Year	Akcie + PL / Shares + Units			Dluhopisy / Bonds		
	CZK	EUR <sup>1)</sup>	USD	CZK	EUR <sup>1)</sup>	USD
1993	7 129,5	212,7	241,6	1 890,5	56,2	64,5
1994	42 593,9	1 252,7	1 475,3	19 432,3	568,0	684,5
1995	125 642,8	3 671,3	4 753,5	69 764,1	2 035,3	2 633,3
1996	249 935,2	7 348,9	9 188,8	143 264,3	4 216,4	5 288,8
1997	246 301,9	6 961,2	7 897,1	433 235,6	12 053,0	13 644,5
1998	172 594,0	4 789,6	5 385,7	687 597,6	19 189,0	21 761,9
1999	163 456,7	4 425,9	4 705,3	1 024 029,0	27 801,4	29 691,6
2000	264 145,3	7 390,0	6 971,1	958 687,6	26 866,9	25 153,4
2001	128 799,1	3 780,7	3 393,5	1 858 379,7	54 615,9	49 041,9
2002	197 397,6	6 413,8	6 036,9	1 595 673,6	51 870,6	49 106,8
2003	257 442,5	8 068,6	9 187,4	1 110 103,9	34 909,5	39 246,8
2004	479 661,6	15 038,3	18 744,3	692 479,8	21 621,9	26 814,5
2005	1 041 172,9	34 957,6	43 642,8	533 241,0	17 912,3	22 382,7
2006	848 895,6	29 946,5	37 585,6	598 920,6	21 104,8	26 382,2

<sup>1)</sup> V období 1993 - 1998 objem obchodů v XEU / <sup>1)</sup> In period 1993 - 1998 - trade value in XEU

**Měsíční objemy obchodů v roce 2007 (v mil.) / Monthly Trade Values in 2007 (in mil.)**

Měsíc Month	Akcie / Shares			Dluhopisy / Bonds		
	CZK	EUR	USD	CZK	EUR	USD
01	71 310,4	2 561,6	3 329,6	58 635,9	2 107,1	2 741,0
02	89 030,9	3 151,9	4 127,5	43 251,5	1 532,5	2 003,8
03	101 232,5	3 606,8	4 773,7	39 406,6	1 403,2	1 855,6
04	76 952,3	2 746,6	3 713,8	28 554,8	1 018,4	1 380,4
05	83 241,4	2 949,1	3 984,9	39 730,1	1 405,9	1 897,7
06	69 834,5	2 446,7	3 283,1	57 161,2	2 002,8	2 688,0
07	84 690,2	2 993,3	4 106,4	23 143,2	816,7	1 120,3
08	106 150,0	3 814,9	5 189,0	36 683,4	1 319,6	1 794,8
09	70 835,6	2 568,7	3 568,7	44 188,2	1 602,0	2 234,1
10	92 993,1	3 404,4	4 844,8	33 178,5	1 213,2	1 724,7
11						
12						
<b>2007</b>	<b>846 271,0</b>	<b>30 244,0</b>	<b>40 921,4</b>	<b>403 933,5</b>	<b>14 421,5</b>	<b>19 440,4</b>

**Tržní kapitalizace akcií+PL na konci roku (v mil.) / Market capitalization at the end of the year - shares+units (in mil.)**

Rok Year	Domácí akcie / Domestic shares			Zahraníční akcie / Foreign shares			Celkem / Total		
	CZK	EUR <sup>1)</sup>	USD	CZK	EUR <sup>1)</sup>	USD	CZK	EUR <sup>1)</sup>	USD
1994	353 102,9	10 333,7	12 588,8	0,0	0,0	0,0	353 102,9	10 333,7	12 588,8
1995	478 634,1	14 053,5	17 992,4	0,0	0,0	0,0	478 634,1	14 053,5	17 992,4
1996	539 242,2	15 903,1	19 729,3	0,0	0,0	0,0	539 242,2	15 903,1	19 729,3
1997	495 680,5	12 968,5	14 311,1	0,0	0,0	0,0	495 680,5	12 968,5	14 311,1
1998	416 202,1	11 884,4	13 940,8	0,0	0,0	0,0	416 202,1	11 884,4	13 940,8
1999	479 649,6	13 275,7	13 331,4	0,0	0,0	0,0	479 649,6	13 275,7	13 331,4
2000	442 893,8	12 621,7	11 712,7	0,0	0,0	0,0	442 893,8	12 621,7	11 712,7
2001	340 250,7	10 639,5	9 383,9	0,0	0,0	0,0	340 250,7	10 639,5	9 383,9
2002	357 909,5	11 326,3	11 874,5	120 128,8	3 801,5	3 985,6	478 038,3	15 127,8	15 860,1
2003	453 521,2	13 995,4	17 678,4	190 961,8	5 893,0	7 443,7	644 483,0	19 888,4	25 122,1
2004	660 289,3	21 720,0	29 551,1	315 484,7	10 377,8	14 119,4	975 774,0	32 097,8	43 670,5
2005	900 880,6	31 059,5	36 639,0	429 932,6	14 822,7	17 485,5	1 330 813,2	45 882,2	54 124,5
2006	953 895,5	34 693,4	45 693,4	638 101,0	23 207,9	30 566,2	1 591 996,5	57 901,3	76 259,7

<sup>1)</sup> V období 1993 - 1998 tržní kapitalizace v XEU / <sup>1)</sup> In period 1993 - 1998 - market capitalization in XEU

**Tržní kapitalizace akciového trhu v roce 2007 (v mil.) / Shares market capitalization in 2007 (in mil.)**

Měsíc - konec Month - end	Domácí akcie / Domestic shares			Zahraníční akcie / Foreign shares			Celkem / Total		
	CZK	EUR	USD	CZK	EUR	USD	CZK	EUR	USD
01	952 199,9	33 813,9	43 805,5	682 429,4	24 234,0	31 394,8	1 634 629,3	58 047,9	75 200,3
02	928 231,9	32 799,7	43 330,8	645 888,4	22 822,9	30 150,7	1 574 120,3	55 622,6	73 481,5
03	980 912,7	35 032,6	46 659,0	679 830,4	24 279,7	32 337,5	1 660 743,0	59 312,3	78 996,5
04	1 055 385,1	37 524,8	51 051,4	690 222,6	24 541,2	33 387,6	1 745 607,7	62 066,1	84 439,0
05	1 097 031,8	38 730,2	52 110,6	683 316,3	24 124,1	32 458,5	1 780 348,1	62 854,3	84 569,1
06	1 113 433,6	38 775,3	52 377,2	701 884,3	24 443,1	33 017,4	1 815 318,0	63 218,5	85 394,6
07	1 102 099,4	39 311,6	53 887,1	645 798,1	23 035,4	31 576,3	1 747 897,5	62 347,0	85 463,4
08	1 119 639,8	40 383,8	55 351,0	617 177,9	22 260,7	30 511,1	1 736 817,7	62 644,5	85 862,1
09	1 173 828,7	42 522,3	60 282,9	625 458,7	22 657,4	32 120,9	1 799 287,4	65 179,8	92 403,8
10	1 276 227,3	47 320,3	68 360,8	639 968,4	23 728,9	34 279,7	1 916 195,7	71 049,2	102 640,5
11									
12									