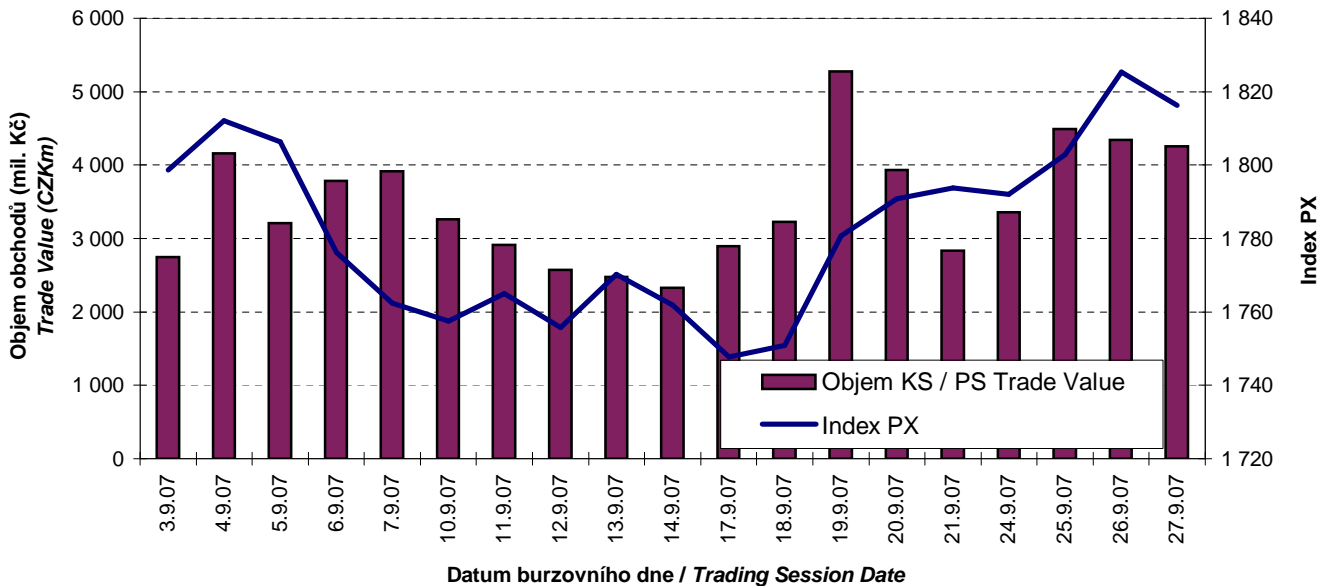




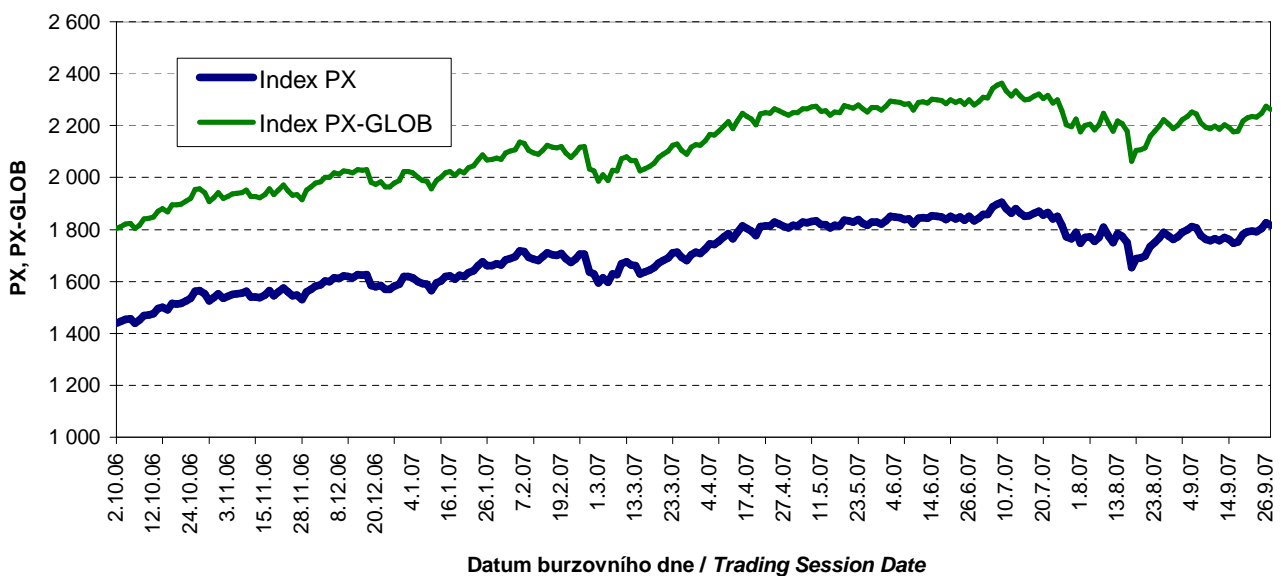
BURZOVNÍ INDEXY V HODNOCENÉM MĚSÍCI
EXCHANGE INDICES IN THE MONTH UNDER REVIEW

Index	Hodnota (konec měsíce) Value (End of Month)	Měsíční změna (%) Monthly Change (%)	Roční změna (%) Annual Change (%)	Měsíční max. Monthly Max.	Datum max. Date of Max.	Měsíční min. Monthly Min.	Datum min. Date of Min.
PX	1 816,3	1,51	25,48	1 825,3	26.9.07	1 747,8	17.9.07
PX-GLOB	2 263,0	1,76	24,78	2 274,1	26.9.07	2 175,3	17.9.07

OBJEM AKCIOVÝCH OBCHODŮ V KURZOTVORNÝCH SEGMENTECH A INDEX PX
TRADE VALUE OF SHARES IN PRICE-GENERATING SEGMENTS AND INDEX PX



VÝVOJ INDEXŮ PX A PX-GLOB (12 MĚSÍCŮ)
EXCHANGE INDICES IN THE LAST 12 MONTHS



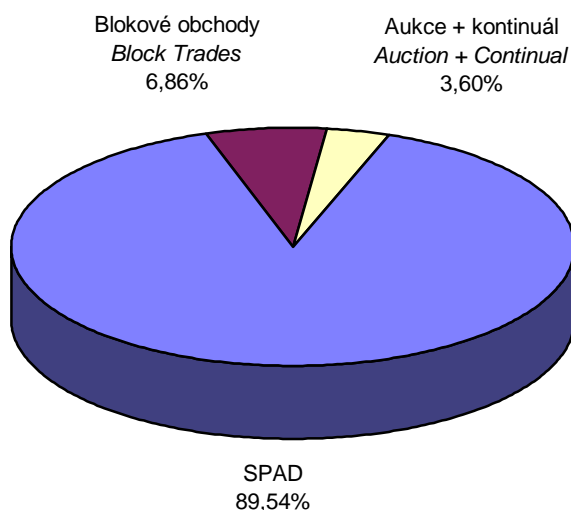
PŘEHLED OBJEMŮ OBCHODŮ - AKCIE
TRADE VALUE SUMMARY - SHARES

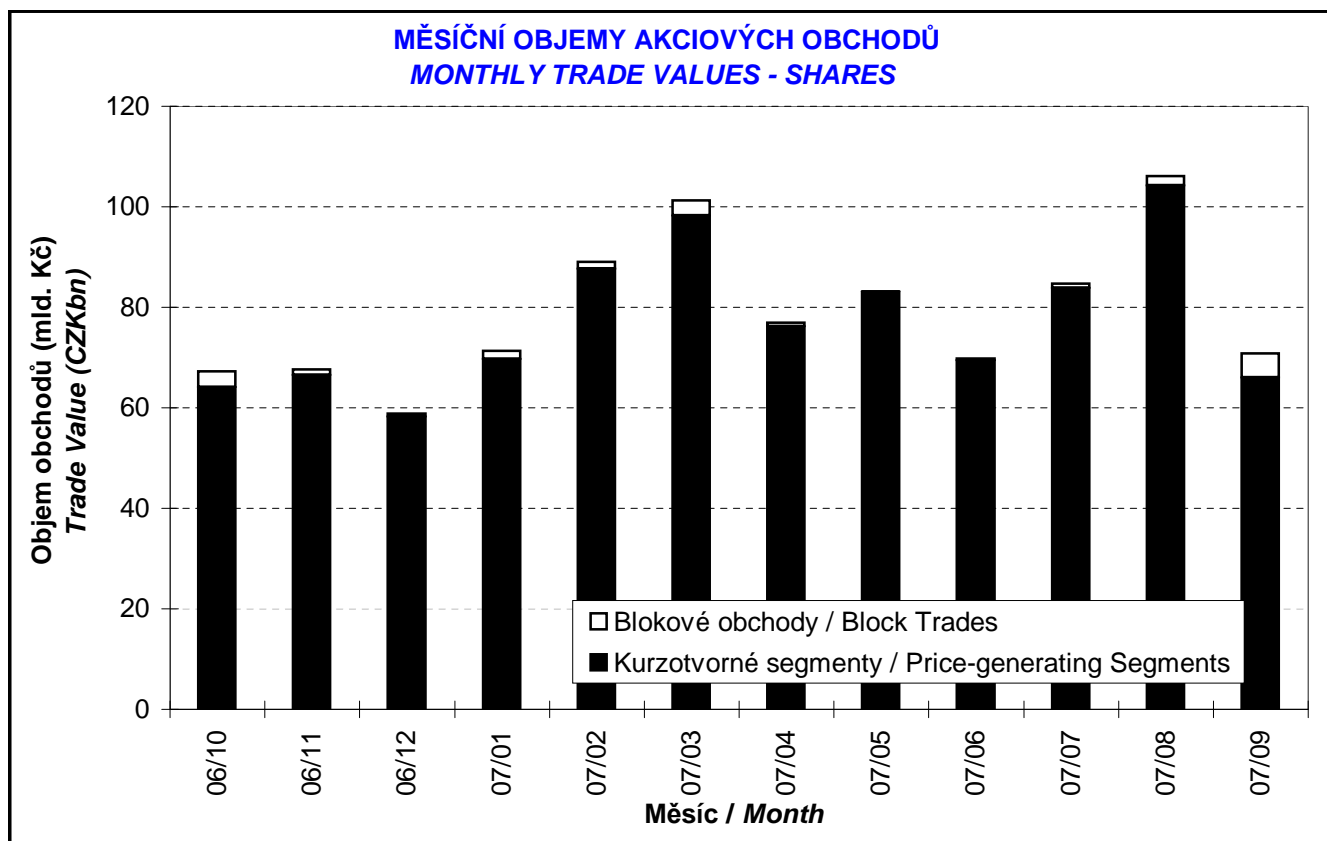
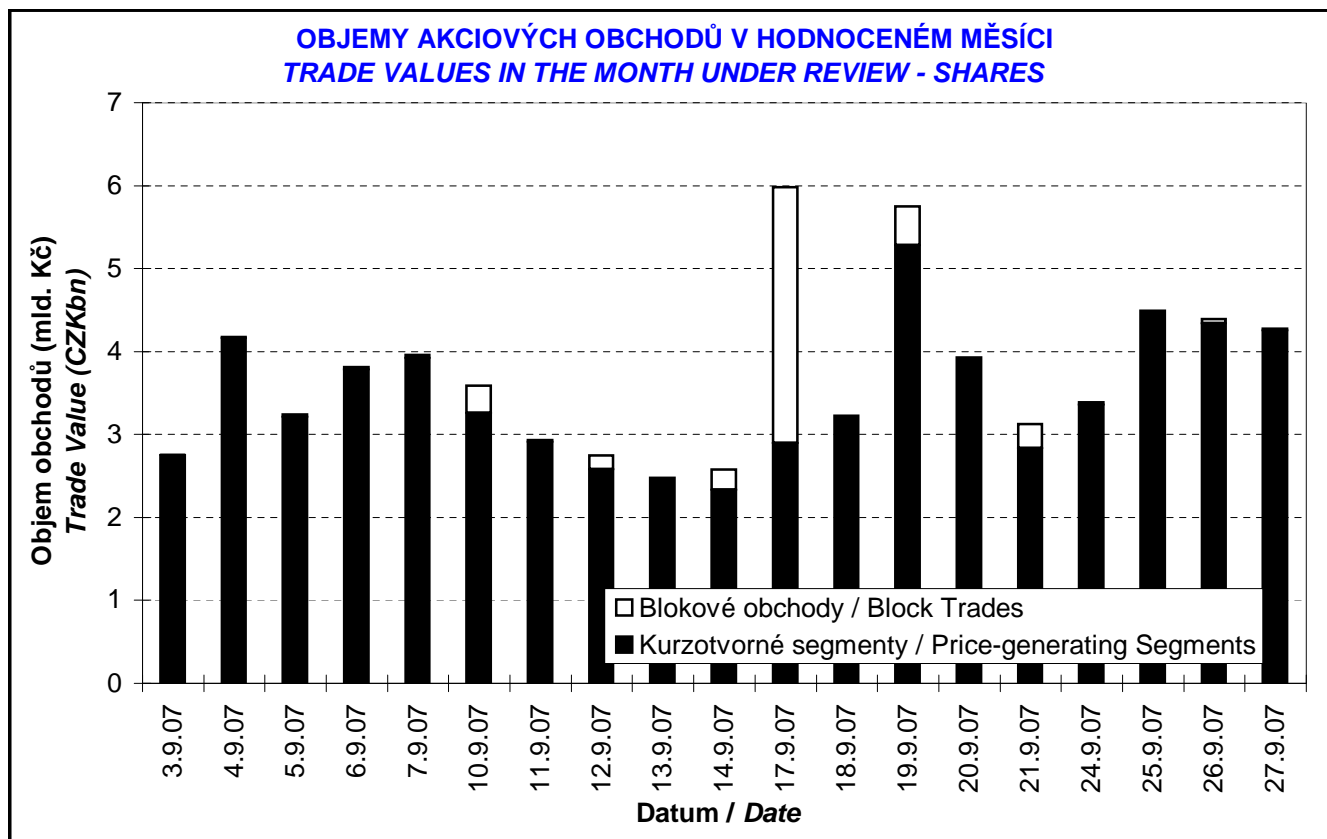
Trh <i>Market</i>		Počet emisi <i>Number of Issues</i>	Objem (tis. Kč) <i>Value (CZK 000s)</i>	Počet (ks) <i>Volume (pieces)</i>
Hlavní <i>Main</i>	KS / PS	21	65 593 919,612	66 777 977
	BO / BT		4 832 846,217	13 988 290
	Celk./Total		70 426 765,829	80 766 267
Volný <i>Free</i>	KS / PS	11	383 055,785	46 734
	BO / BT		25 813,658	2 600
	Celk./Total		408 869,443	49 334
Celkem <i>Total</i>	KS / PS	32	65 976 975,397	66 824 711
	BO / BT		4 858 659,875	13 990 890
	Celk./Total		70 835 635,272	80 815 601

Single count method

KS = Obchody kurzotvorných segmentů, BO = Blokované obchody
 PS = Price-generating Segments, BT = Block Trades

SKLADBA CELKOVÝCH OBJEMŮ OBCHODŮ
TOTAL TRADE VALUE STRUCTURE





OBOROVÉ OBJEMY AKCIOVÝCH OBCHODŮ A JEJICH PODÍLY NA CELKU
TRADE VALUE OF SHARES BY SECTOR AND AS PERCENTAGE OF THE TOTAL VALUE

Číslo No.	Obor Sector	Počet emisí Number of Issues	Objem (mil. Kč) Value (CZKm)	Podíl (%) (%)
1	Zemědělství / Agriculture	0	0,000	0,00
2	Výroba potravin / Food Production	1	0,000	0,00
3	Výroba nápojů a tabáku / Beverages & Tobacco	1	405,995	0,57
4	Těžba, zpracování nerostů a rud / Mining	0	0,000	0,00
5	Textilní, oděvní, kožedělný / Textiles	2	1 051,020	1,48
6	Dřevařský a papírenský / Wood and Paper	1	0,121	0,00
7	Chemický, farmaceut., guma / Chemicals, Pharmacy, Rubber	5	11 966,980	16,89
8	Stavebnictví, stav. hmoty / Building	0	0,000	0,00
9	Hutnictví, zpracování kovů / Metallurgy	0	0,000	0,00
10	Strojírenství / Mechanical Engineering	1	0,000	0,00
11	Elektrotechnika, elektronika / Electrical Engineering, Electronics	0	0,000	0,00
12	Energetika / Energy	8	26 954,238	38,05
13	Doprava a spoje / Transportation	2	6 355,652	8,97
14	Obchod / Trade	1	0,000	0,00
15	Peněžnictví / Finance and Banking	2	19 760,080	27,90
16	Služby / Services	7	3 045,236	4,30
17	Bižuterie, sklo a keramika / Jewelry, Glass, Ceramics	0	0,000	0,00
18	Investiční fondy / Investment Funds	0	0,000	0,00
19	Ostatní / Others	1	1 296,313	1,84
CELKEM / TOTAL		32	70 835,635	100,00

EMISE AKCIÍ S NEJVĚTŠÍMI CELKOVÝMI OBJEMY OBCHODŮ
ISSUES OF SHARES WITH THE HIGHEST TOTAL TRADE VALUE

	ISIN	Název Issuer	Trh ¹⁾ Market ¹⁾	Objem (mil. Kč) Value (CZKm)	Podíl (%) (%)	Kumul. (%) Cumul. (%)
1	CZ0005112300	ČEZ	A	26 954,238	38,05	38,05
2	CZ0008019106	KOMERČNÍ BANKA	A	10 029,806	14,16	52,21
3	AT0000652011	ERSTE BANK	A	9 730,273	13,74	65,95
4	CZ0009091500	UNIPETROL	A	6 626,597	9,35	75,30
5	CZ0009093209	TELEFÓNICA O2 C.R.	A	6 355,652	8,97	84,27
6	NL0000405173	ZENTIVA	A	5 337,698	7,54	91,81
7	LU0122624777	ORCO	A	2 129,760	3,01	94,82
8	BMG200452024	CETV	A	1 296,313	1,83	96,65
9	LU0275164910	PEGAS NONWOVENS	A	1 051,020	1,48	98,13
10	LU0259919230	ECM	A	597,366	0,84	98,97
11	CS0008418869	PHILIP MORRIS ČR	C	405,995	0,57	99,55
12	NL0006033375	AAA	A	318,033	0,45	100,00
13	CZ0005091355	PARAMO	C	1,594	0,00	100,00
14	CZ0005092858	SPOLEK CH.HUT.VÝR.	C	1,083	0,00	100,00
15	CZ0005005850	JČ PAPIRNY VĚTRNÍ	C	0,121	0,00	100,00

1) A=Hlavní C=Volný

1) A=Main C=Free

SUMARIZACE TRŽNÍCH KAPITALIZACÍ (KONEC MĚSÍCE)
MARKET CAPITALIZATION SUMMARY (MONTH - END)

Trh <i>Market</i>	Tržní kapitalizace (mil. Kč) <i>Market Capitalization (CZKm)</i>	Počet emisí <i>Number of Issues</i>
Hlavní / <i>Main</i>	1 773 641,3	21
Volný / <i>Free</i>	25 646,1	11
Celkem / <i>Total</i>	1 799 287,4	32
Z toho: / <i>Of which:</i>		
Domácí emise / <i>Domestic Issues</i>	1 173 828,7	25
Zahraniční emise / <i>Foreign Issues</i>	625 458,7	7

EMISE AKCIÍ S NEJVĚTŠÍMI TRŽNÍMI KAPITALIZACEMI (KONEC MĚSÍCE)
ISSUES OF SHARES WITH THE HIGHEST MARKET CAPIT. (MONTH - END)

	ISIN	Název <i>Issuer</i>	Trh ¹⁾ <i>Market</i>	Tržní kapit. (mil. Kč) <i>Market Capit. (CZKm)</i>	Podíl (%) <i>(%)</i>	Kumul. (%) <i>Cumul. (%)</i>
1	CZ0005112300	ČEZ	A	702 362,1	39,04	39,04
2	AT0000652011	ERSTE BANK	A	471 239,5	26,19	65,23
3	CZ0009093209	TELEFÓNICA O2 C.R.	A	175 700,0	9,76	74,99
4	CZ0008019106	KOMERČNÍ BANKA	A	170 892,3	9,50	84,49
5	BMG200452024	CETV	A	62 019,7	3,45	87,94
6	CZ0009091500	UNIPETROL	A	55 415,9	3,08	91,02
7	NL0000405173	ZENTIVA	A	44 962,6	2,50	93,51
8	LU0122624777	ORCO	A	30 437,2	1,69	95,21
9	CS0008418869	PHILIP MORRIS ČR	C	18 897,8	1,05	96,26
10	CZ0005078154	PRAŽSKÁ ENERGETIKA	A	14 367,9	0,80	97,05
11	CZ0005078956	JM PLYNÁRENSKÁ	A	7 773,9	0,43	97,49
12	LU0275164910	PEGAS NONWOVENS	A	6 875,9	0,38	97,87
13	CZ0005084459	SM PLYNÁRENSKÁ	A	6 585,5	0,37	98,24
14	LU0259919230	ECM	A	6 150,4	0,34	98,58
15	CZ0005084350	PRAŽSKÁ PLYNÁREN.	A	4 306,0	0,24	98,82
16	CZ0005092551	VČ PLYNÁRENSKÁ	A	4 127,3	0,23	99,05
17	NL0006033375	AAA	A	3 773,4	0,21	99,26
18	CZ0005078659	STČ PLYNÁRENSKÁ	A	2 879,9	0,16	99,42
19	CZ0005091355	PARAMO	C	1 536,2	0,09	99,50
20	CZ0009055158	PRAŽSKÉ SLUŽBY	C	1 338,3	0,07	99,58

INDIKÁTORY HLAVNÍHO TRHU (KONEC MĚSÍCE)
INDICATORS OF MAIN MARKET (MONTH - END)

Indikátor <i>Indicator</i>	P/E <i>P/E</i>	P/BV <i>P/BV</i>	Dividendový výnos (%) <i>Dividend Yields (%)</i>
Hodnota <i>Value</i>	23,44	2,95	3,16

1) A=Hlavní C=Volný
1) A=Main C=Free

EMISE AKCIÍ S NEJVĚTŠÍM RŮSTEM KURZŮ (OBJEM KS NAD 50 000 Kč)
ISSUES OF SHARES WITH THE HIGHEST PRICE RISE (PS VALUE ABOVE CZK 50,000)

	ISIN	Název	1) Trh 1) Market	Kurz 31.8.07 Price 31.8.07	Kurz 27.9.07 Price 27.9.07	Změna (%) Change (%)	Objem KS (tis. Kč) PS Value (CZK 000s)
1	CZ0005112300	ČEZ	A	1 077,00	1 186,00	10,1	26 021 657
2	CZ0005091355	PARAMO	C	1 050,00	1 155,00	10,0	1 594
3	CZ0009091500	UNIPETROL	A	281,90	305,60	8,4	2 983 977
4	CZ0008019106	KOMERČNÍ BANKA	A	4 408,00	4 496,00	2,0	9 864 834
5	AT0000652011	ERSTE BANK	A	1 463,00	1 490,00	1,8	9 720 469
6	CS0008418869	PHILIP MORRIS ČR	C	9 756,00	9 875,00	1,2	380 181
7	LU0275164910	PEGAS NONWOVENS	A	742,50	745,00	0,3	1 043 378
8							
9							
10							
11							
12							
13							
14							
15							
16							
17							
18							
19							
20							

EMISE AKCIÍ S NEJVĚTŠÍM POKLESEM KURZŮ (OBJEM KS NAD 50 000 Kč)
ISSUES OF SHARES WITH THE HIGHEST PRICE DECLINE (PS VALUE ABOVE CZK 50,000)

	ISIN	Název	1) Trh 1) Market	Kurz 31.8.07 Price 31.8.07	Kurz 27.9.07 Price 27.9.07	Změna (%) Change (%)	Objem KS (tis. Kč) PS Value (CZK 000s)
1	CZ0005005850	JČ PAPIRNY VĚTRNÍ	C	44,00	37,00	- 15,9	121
2	CZ0009093209	TELEFÓNICA O2 C.R.	A	606,60	545,50	- 10,1	6 283 615
3	LU0122624777	ORCO	A	3 115,00	2 905,00	- 6,7	2 129 760
4	LU0259919230	ECM	A	1 674,00	1 564,00	- 6,6	594 176
5	CZ0005092858	SPOLEK CH.HUT.VÝR.	C	301,00	290,30	- 3,6	1 083
6	NL0000405173	ZENTIVA	A	1 200,00	1 179,00	- 1,8	5 337 698
7	BMG200452024	CETV	A	1 831,00	1 807,00	- 1,3	1 296 313
8	CS0008422853	LÁZNĚ TEPLICE V Č.	C	840,00	835,00	- 0,6	77
9							
10							
11							
12							
13							
14							
15							
16							
17							
18							
19							
20							

PŘEHLED OBJEMŮ OBCHODŮ - DLUHOPISY
TRADE VALUE SUMMARY - BONDS

Trh <i>Market</i>		Počet emisi <i>Number of Issues</i>	Objem (tis. Kč) <i>Value (CZK 000s)</i>	Počet (ks) <i>Volume (pieces)</i>
Hlavní Main	KS / PS	40	1 771,785	184
	BO / BT		38 929 978,811	3 768 960
	Celk./Total		38 931 750,596	3 769 144
Volný Free	KS / PS	76	2 556,911	246
	BO / BT		5 253 932,529	408 323
	Celk./Total		5 256 489,440	408 569
Celkem Total	KS / PS	116	4 328,696	430
	BO / BT		44 183 911,340	4 177 283
	Celk./Total		44 188 240,036	4 177 713

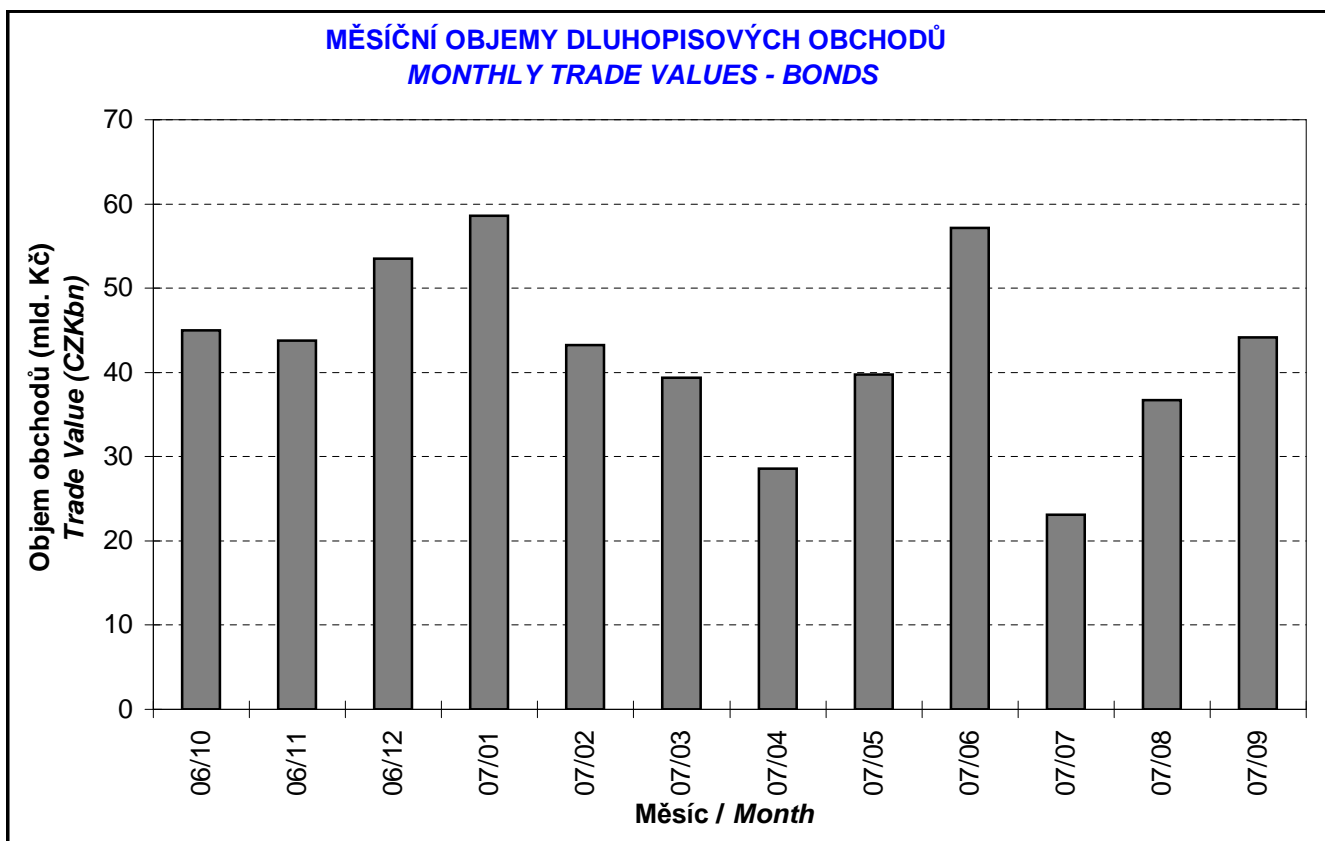
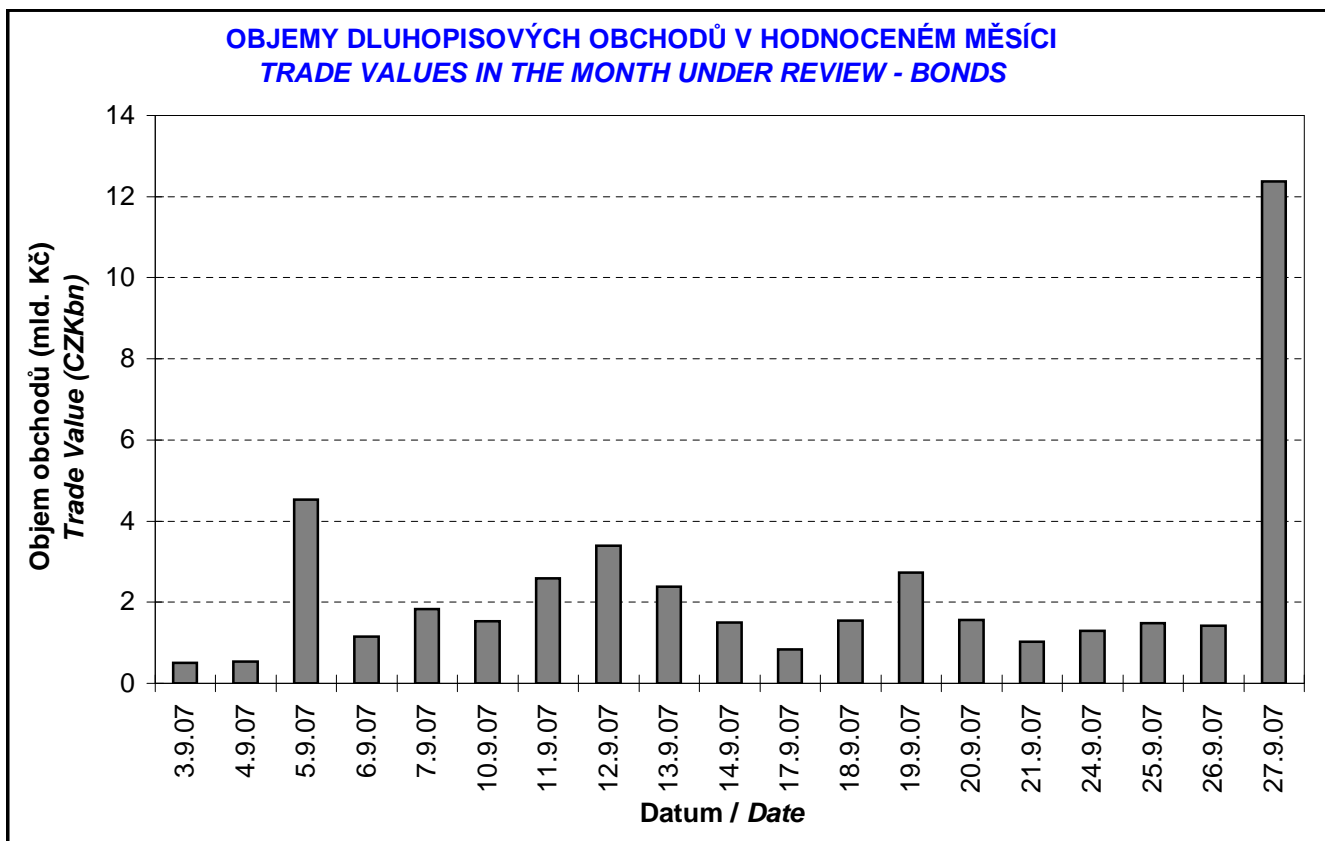
Single count method

KS = Obchody kurzotvorných segmentů, BO = Blokové obchody
 PS = Price-generating Segments, BT = Block Trades

EMISE DLUHOPIŠŮ S NEJVĚTŠÍMI CELKOVÝMI OBJEMY OBCHODŮ
BOND ISSUES WITH THE HIGHEST TOTAL TRADE VALUE

	ISIN	Název <i>Issue</i>	1) Trh <i>Market</i>	Objem (mil. Kč) <i>Value (CZKm)</i>	Podíl (%) <i>(%)</i>	Kumul. (%) <i>Cumul. (%)</i>
1	CZ0001000749	ST.DLUHOP. 6,95/16	A	8 565,966	19,39	19,39
2	CZ0001001887	ST.DLUHOP. 3,55/12	A	6 908,411	15,63	35,02
3	CZ0001001903	ST.DLUHOP. 4,00/17	A	4 548,437	10,29	45,31
4	CZ0001001317	ST.DLUHOP. 3,75/20	A	3 998,683	9,05	54,36
5	CZ0001001945	ST.DLUHOP. 4,70/22	A	3 361,894	7,61	61,97
6	CZ0001001242	ST.DLUHOP. 2,55/10	A	2 441,487	5,53	67,50
7	CZ0002000870	HZL HB 4,75/11	C	2 049,506	4,64	72,13
8	CZ0001000822	ST.DLUHOP. 4,60/18	A	1 831,248	4,14	76,28
9	CZ0001000798	ST.DLUHOP. 2,90/08	A	1 785,651	4,04	80,32
10	CZ0001000814	ST.DLUHOP. 3,70/13	A	1 660,472	3,76	84,08
11	CZ0001001143	ST.DLUHOP. 3,80/15	A	1 175,270	2,66	86,74
12	CZ0002000672	HZL HVB 3,50/10	C	1 173,474	2,66	89,39
13	CZ0002000904	HZL ČS 3,65/14	C	819,575	1,85	91,25
14	CZ0001000764	ST.DLUHOP. 6,55/11	A	790,443	1,79	93,03
15	CZ0001000731	ST.DLUHOP. 6,40/10	A	448,914	1,02	94,05
16	CZ0002000888	HZL RBCZ 4,40/11	C	405,346	0,92	94,97
17	CZ0001000855	ST.DLUHOP. 3,80/09	A	293,116	0,66	95,63
18	CZ0001001309	ST.DLUHOP. 2,30/08	A	280,958	0,64	96,27
19	CZ0001001754	ST.DLUHOP. 3,25/09	A	241,263	0,55	96,81
20	CZ0001001796	ST.DLUHOP. 4,20/36	A	225,624	0,51	97,32

1) A=Hlavní C=Volný
 1) A=Main C=Free



DERIVÁTOVÝ TRH
DERIVATIVES MARKET

Finanční instrument <i>Financial Instrument</i>	Počet sérií <i>Number of Series</i>	Zobchodované kontrakty <i>Traded Contracts</i>	Objem (CZK) <i>Value (CZK)</i>	Počet obchodů <i>Number of Trades</i>
Futures	6	1 927	341 817 000,00	387

CERTIFIKÁTY
CERTIFICATES

Druh certifikátu <i>Type of Certificate</i>	Počet emisí <i>Number of Issues</i>	Zobchod. kusy <i>Traded Volume</i>	Objem (CZK) <i>Value (CZK)</i>	Počet obchodů <i>Number of Trades</i>
Index	7	52 921	11 040 498,80	32
Turbo	17	1 550 372	85 008 421,20	515

WARRANTY
WARRANTS

Počet emisí <i>Number of Issues</i>	Zobchod. kusy <i>Traded Volume</i>	Objem (CZK) <i>Value (CZK)</i>	Počet obchodů <i>Number of Trades</i>
3	40 000	20 350,00	4

Statistické údaje v zahraničních měnách / Statistical data in foreign currencies

Roční objemy obchodů (v mil.) / Yearly Trade Values (in mil.)

Rok Year	Akcie + PL / Shares + Units			Dluhopisy / Bonds		
	CZK	EUR ¹⁾	USD	CZK	EUR ¹⁾	USD
1993	7 129,5	212,7	241,6	1 890,5	56,2	64,5
1994	42 593,9	1 252,7	1 475,3	19 432,3	568,0	684,5
1995	125 642,8	3 671,3	4 753,5	69 764,1	2 035,3	2 633,3
1996	249 935,2	7 348,9	9 188,8	143 264,3	4 216,4	5 288,8
1997	246 301,9	6 961,2	7 897,1	433 235,6	12 053,0	13 644,5
1998	172 594,0	4 789,6	5 385,7	687 597,6	19 189,0	21 761,9
1999	163 456,7	4 425,9	4 705,3	1 024 029,0	27 801,4	29 691,6
2000	264 145,3	7 390,0	6 971,1	958 687,6	26 866,9	25 153,4
2001	128 799,1	3 780,7	3 393,5	1 858 379,7	54 615,9	49 041,9
2002	197 397,6	6 413,8	6 036,9	1 595 673,6	51 870,6	49 106,8
2003	257 442,5	8 068,6	9 187,4	1 110 103,9	34 909,5	39 246,8
2004	479 661,6	15 038,3	18 744,3	692 479,8	21 621,9	26 814,5
2005	1 041 172,9	34 957,6	43 642,8	533 241,0	17 912,3	22 382,7
2006	848 895,6	29 946,5	37 585,6	598 920,6	21 104,8	26 382,2

¹⁾ V období 1993 - 1998 objem obchodů v XEU / ¹⁾ In period 1993 - 1998 - trade value in XEU

Měsíční objemy obchodů v roce 2007 (v mil.) / Monthly Trade Values in 2007 (in mil.)

Měsíc Month	Akcie / Shares			Dluhopisy / Bonds		
	CZK	EUR	USD	CZK	EUR	USD
01	71 310,4	2 561,6	3 329,6	58 635,9	2 107,1	2 741,0
02	89 030,9	3 151,9	4 127,5	43 251,5	1 532,5	2 003,8
03	101 232,5	3 606,8	4 773,7	39 406,6	1 403,2	1 855,6
04	76 952,3	2 746,6	3 713,8	28 554,8	1 018,4	1 380,4
05	83 241,4	2 949,1	3 984,9	39 730,1	1 405,9	1 897,7
06	69 834,5	2 446,7	3 283,1	57 161,2	2 002,8	2 688,0
07	84 690,2	2 993,3	4 106,4	23 143,2	816,7	1 120,3
08	106 150,0	3 814,9	5 189,0	36 683,4	1 319,6	1 794,8
09	70 835,6	2 568,7	3 568,7	44 188,2	1 602,0	2 234,1
10						
11						
12						
2007	753 277,9	26 839,6	36 076,6	370 755,0	13 208,3	17 715,7

Tržní kapitalizace akcií+PL na konci roku (v mil.) / Market capitalization at the end of the year - shares+units (in mil.)

Rok Year	Domácí akcie / Domestic shares			Zahraníční akcie / Foreign shares			Celkem / Total		
	CZK	EUR ¹⁾	USD	CZK	EUR ¹⁾	USD	CZK	EUR ¹⁾	USD
1994	353 102,9	10 333,7	12 588,8	0,0	0,0	0,0	353 102,9	10 333,7	12 588,8
1995	478 634,1	14 053,5	17 992,4	0,0	0,0	0,0	478 634,1	14 053,5	17 992,4
1996	539 242,2	15 903,1	19 729,3	0,0	0,0	0,0	539 242,2	15 903,1	19 729,3
1997	495 680,5	12 968,5	14 311,1	0,0	0,0	0,0	495 680,5	12 968,5	14 311,1
1998	416 202,1	11 884,4	13 940,8	0,0	0,0	0,0	416 202,1	11 884,4	13 940,8
1999	479 649,6	13 275,7	13 331,4	0,0	0,0	0,0	479 649,6	13 275,7	13 331,4
2000	442 893,8	12 621,7	11 712,7	0,0	0,0	0,0	442 893,8	12 621,7	11 712,7
2001	340 250,7	10 639,5	9 383,9	0,0	0,0	0,0	340 250,7	10 639,5	9 383,9
2002	357 909,5	11 326,3	11 874,5	120 128,8	3 801,5	3 985,6	478 038,3	15 127,8	15 860,1
2003	453 521,2	13 995,4	17 678,4	190 961,8	5 893,0	7 443,7	644 483,0	19 888,4	25 122,1
2004	660 289,3	21 720,0	29 551,1	315 484,7	10 377,8	14 119,4	975 774,0	32 097,8	43 670,5
2005	900 880,6	31 059,5	36 639,0	429 932,6	14 822,7	17 485,5	1 330 813,2	45 882,2	54 124,5
2006	953 895,5	34 693,4	45 693,4	638 101,0	23 207,9	30 566,2	1 591 996,5	57 901,3	76 259,7

¹⁾ V období 1993 - 1998 tržní kapitalizace v XEU / ¹⁾ In period 1993 - 1998 - market capitalization in XEU

Tržní kapitalizace akciového trhu v roce 2007 (v mil.) / Shares market capitalization in 2007 (in mil.)

Měsíc - konec Month - end	Domácí akcie / Domestic shares			Zahraníční akcie / Foreign shares			Celkem / Total		
	CZK	EUR	USD	CZK	EUR	USD	CZK	EUR	USD
01	952 199,9	33 813,9	43 805,5	682 429,4	24 234,0	31 394,8	1 634 629,3	58 047,9	75 200,3
02	928 231,9	32 799,7	43 330,8	645 888,4	22 822,9	30 150,7	1 574 120,3	55 622,6	73 481,5
03	980 912,7	35 032,6	46 659,0	679 830,4	24 279,7	32 337,5	1 660 743,0	59 312,3	78 996,5
04	1 055 385,1	37 524,8	51 051,4	690 222,6	24 541,2	33 387,6	1 745 607,7	62 066,1	84 439,0
05	1 097 031,8	38 730,2	52 110,6	683 316,3	24 124,1	32 458,5	1 780 348,1	62 854,3	84 569,1
06	1 113 433,6	38 775,3	52 377,2	701 884,3	24 443,1	33 017,4	1 815 318,0	63 218,5	85 394,6
07	1 102 099,4	39 311,6	53 887,1	645 798,1	23 035,4	31 576,3	1 747 897,5	62 347,0	85 463,4
08	1 119 639,8	40 383,8	55 351,0	617 177,9	22 260,7	30 511,1	1 736 817,7	62 644,5	85 862,1
09	1 173 828,7	42 522,3	60 282,9	625 458,7	22 657,4	32 120,9			
10									
11									
12									