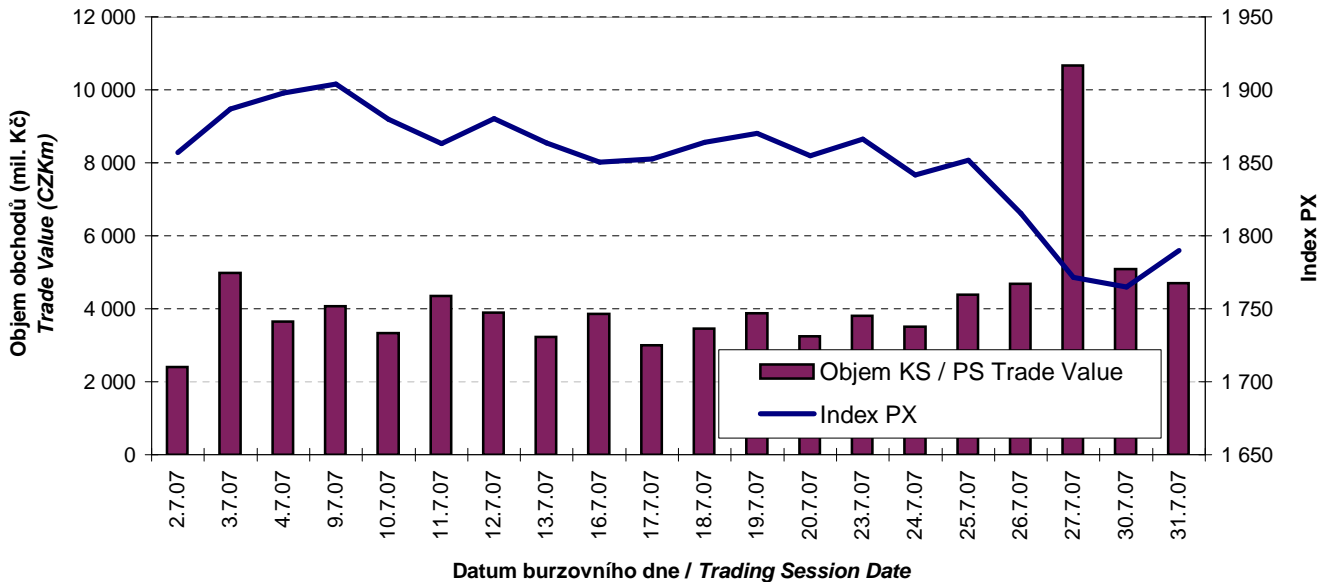




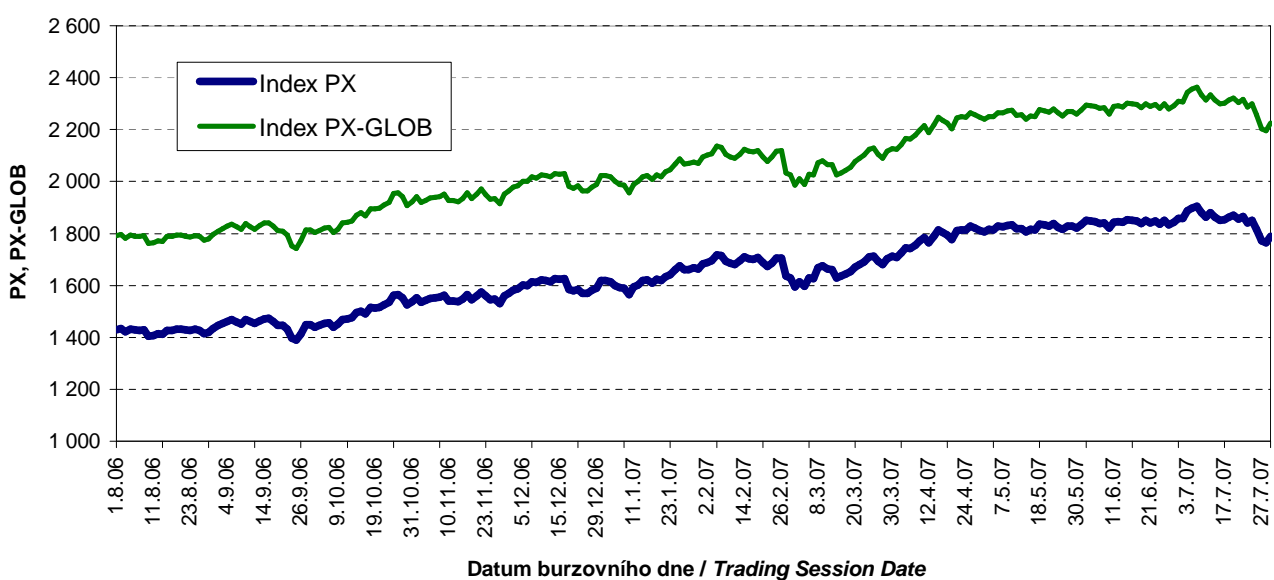
BURZOVNÍ INDEXY V HODNOCENÉM MĚSÍCI  
EXCHANGE INDICES IN THE MONTH UNDER REVIEW

Index	Hodnota (konec měsíce)  Value (End of Month)	Měsíční změna (%)  Monthly Change (%)	Roční změna (%)  Annual Change (%)	Měsíční max.  Monthly Max.	Datum max.  Date of Max.	Měsíční min.  Monthly Min.	Datum min.  Date of Min.
PX	1 789,8	-3,73	24,63	1 903,8	9.7.07	1 764,7	30.7.07
PX-GLOB	2 226,1	-3,64	23,71	2 363,8	9.7.07	2 195,6	30.7.07

OBJEM AKCIOVÝCH OBCHODŮ V KURZOTVORNÝCH SEGMENTECH A INDEX PX  
TRADE VALUE OF SHARES IN PRICE-GENERATING SEGMENTS AND INDEX PX



VÝVOJ INDEXŮ PX A PX-GLOB (12 MĚSÍCŮ)  
EXCHANGE INDICES IN THE LAST 12 MONTHS



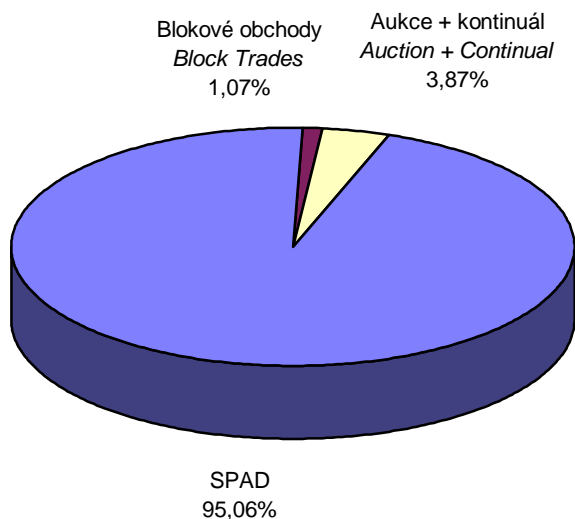
**PŘEHLED OBJEMŮ OBCHODŮ - AKCIE**  
**TRADE VALUE SUMMARY - SHARES**

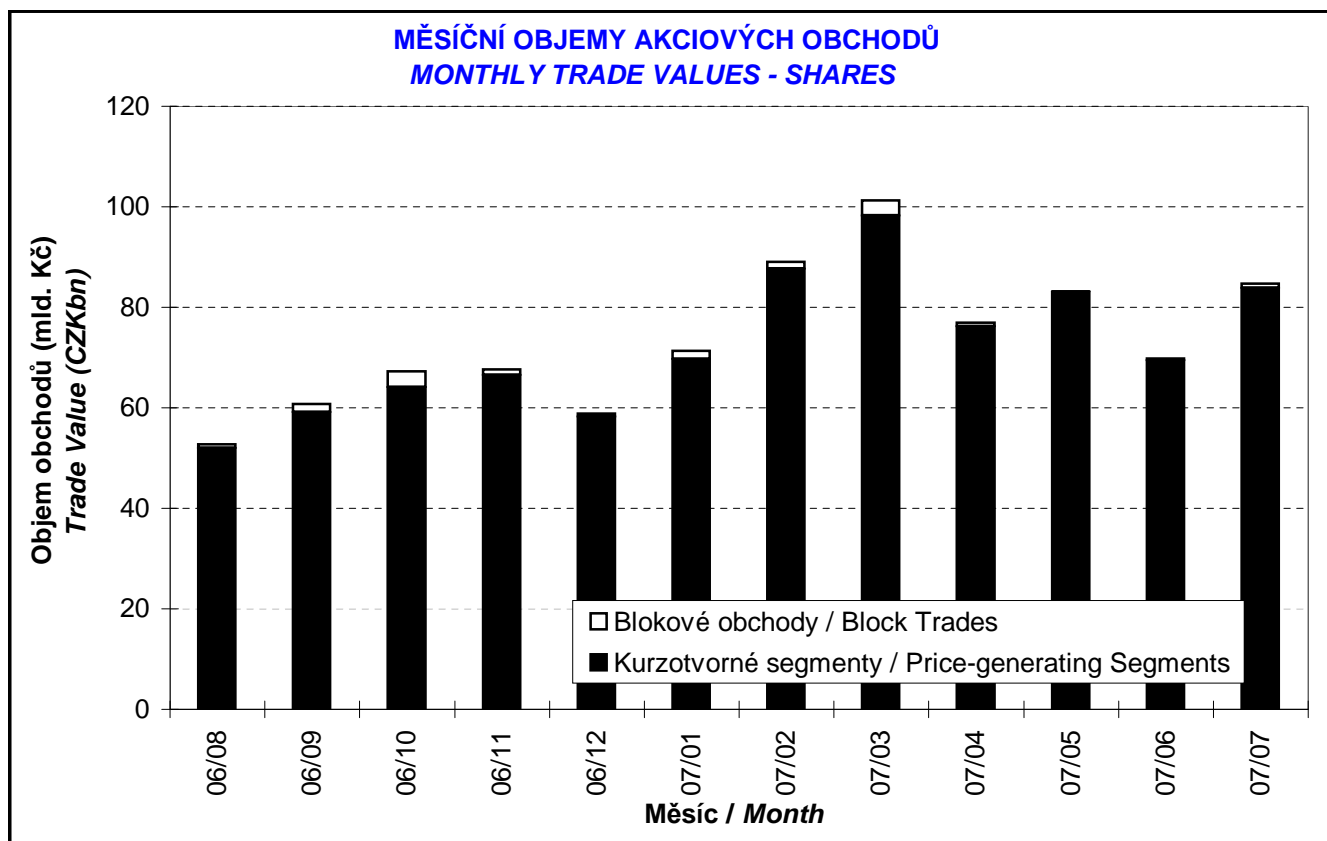
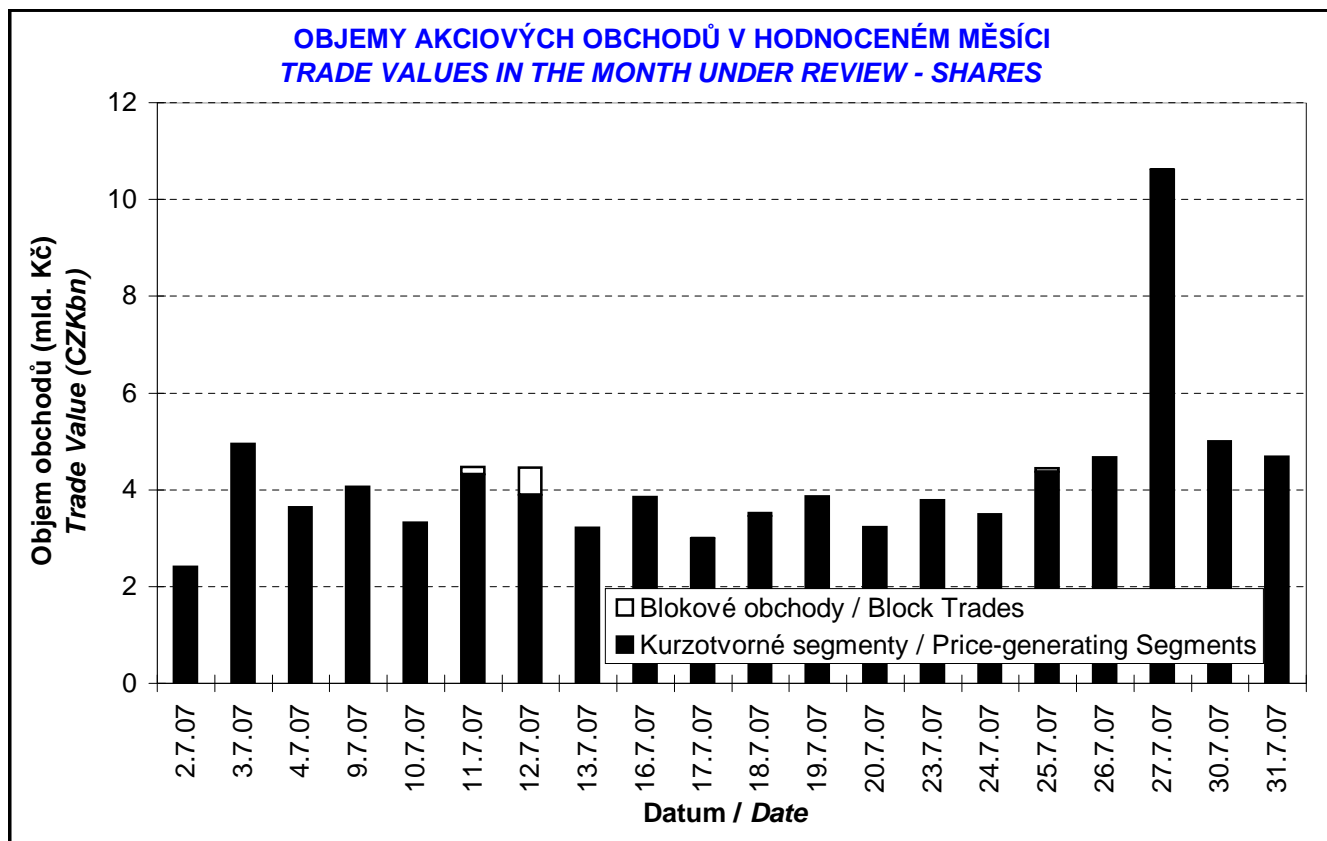
Trh <i>Market</i>		Počet emisi <i>Number of Issues</i>	Objem (tis. Kč) <i>Value (CZK 000s)</i>	Počet (ks) <i>Volume (pieces)</i>
Hlavní <i>Main</i>	KS / PS	20	82 954 855,222	76 497 250
	BO / BT		908 026,468	1 036 150
	<b>Celk./Total</b>		<b>83 862 881,690</b>	<b>77 533 400</b>
Volný <i>Free</i>	KS / PS	11	826 862,080	90 816
	BO / BT		499,695	47
	<b>Celk./Total</b>		<b>827 361,775</b>	<b>90 863</b>
Celkem <i>Total</i>	KS / PS	31	83 781 717,302	76 588 066
	BO / BT		908 526,163	1 036 197
	<b>Celk./Total</b>		<b>84 690 243,465</b>	<b>77 624 263</b>

Single count method

KS = Obchody kurzotvorných segmentů, BO = Blokované obchody  
 PS = Price-generating Segments, BT = Block Trades

**SKLADBA CELKOVÝCH OBJEMŮ OBCHODŮ**  
**TOTAL TRADE VALUE STRUCTURE**





**OBOROVÉ OBJEMY AKCIOVÝCH OBCHODŮ A JEJICH PODÍLY NA CELKU**  
**TRADE VALUE OF SHARES BY SECTOR AND AS PERCENTAGE OF THE TOTAL VALUE**

Číslo No.	Obor Sector	Počet emisí Number of Issues	Objem (mil. Kč) Value (CZKm)	Podíl (%) (%)
1	Zemědělství / Agriculture	0	0,000	0,00
2	Výroba potravin / Food Production	1	0,000	0,00
3	Výroba nápojů a tabáku / Beverages & Tobacco	1	826,285	0,98
4	Těžba, zpracování nerostů a rud / Mining	0	0,000	0,00
5	Textilní, oděvní, kožedělný / Textiles	2	3 450,150	4,07
6	Dřevařský a papírenský / Wood and Paper	1	0,385	0,00
7	Chemický, farmaceut., guma / Chemicals, Pharmacy, Rubber	5	13 436,145	15,87
8	Stavebnictví, stav. hmoty / Building	0	0,000	0,00
9	Hutnictví, zpracování kovů / Metallurgy	0	0,000	0,00
10	Strojírenství / Mechanical Engineering	1	0,000	0,00
11	Elektrotechnika, elektronika / Electrical Engineering, Electronics	0	0,000	0,00
12	Energetika / Energy	8	33 990,573	40,14
13	Doprava a spoje / Transportation	2	8 457,361	9,99
14	Obchod / Trade	1	0,008	0,00
15	Peněžnictví / Finance and Banking	2	18 358,305	21,68
16	Služby / Services	6	4 559,008	5,38
17	Bižuterie, sklo a keramika / Jewelry, Glass, Ceramics	0	0,000	0,00
18	Investiční fondy / Investment Funds	0	0,000	0,00
19	Ostatní / Others	1	1 612,023	1,90
<b>CELKEM / TOTAL</b>		<b>31</b>	<b>84 690,243</b>	<b>100</b>

**EMISE AKCIÍ S NEJVĚTŠÍMI CELKOVÝMI OBJEMY OBCHODŮ**  
**ISSUES OF SHARES WITH THE HIGHEST TOTAL TRADE VALUE**

	ISIN	Název Issuer	Trh <sup>1)</sup> Market <sup>1)</sup>	Objem (mil. Kč) Value (CZKm)	Podíl (%) (%)	Kumul. (%) Cumul. (%)
1	CZ0005112300	ČEZ	A	33 990,573	40,14	40,14
2	NL0000405173	ZENTIVA	A	10 536,671	12,44	52,58
3	CZ0008019106	KOMERČNÍ BANKA	A	9 792,697	11,56	64,14
4	AT0000652011	ERSTE BANK	A	8 565,608	10,11	74,25
5	CZ0009093209	TELEFÓNICA O2 C.R.	A	8 457,361	9,99	84,24
6	LU0122624777	ORCO	A	3 481,084	4,11	88,35
7	LU0275164910	PEGAS NONWOVENS	A	3 450,150	4,07	92,42
8	CZ0009091500	UNIPETROL	A	2 898,788	3,42	95,85
9	BMG200452024	CETV	A	1 612,023	1,90	97,75
10	LU0259919230	ECM	A	1 077,924	1,27	99,02
11	CS0008418869	PHILIP MORRIS ČR	C	826,285	0,98	100,00
12	CZ0005092858	SPOLEK CH.HUT.VÝR.	C	0,569	0,00	100,00
13	CZ0005005850	JČ PAPIRNY VĚTRNÍ	C	0,385	0,00	100,00
14	CZ0005091355	PARAMO	C	0,114	0,00	100,00
15	CZ0005088559	TOMA	C	0,008	0,00	100,00

1) A=Hlavní C=Volný

1) A=Main C=Free

**SUMARIZACE TRŽNÍCH KAPITALIZACÍ (KONEC MĚSÍCE)**  
**MARKET CAPITALIZATION SUMMARY (MONTH - END)**

Trh <i>Market</i>	Tržní kapitalizace (mil. Kč) <i>Market Capitalization (CZKm)</i>	Počet emisí <i>Number of Issues</i>
Hlavní / <i>Main</i>	1 722 038,6	20
Volný / <i>Free</i>	25 858,8	11
<b>Celkem / <i>Total</i></b>	<b>1 747 897,5</b>	<b>31</b>
<b>Z toho: / <i>Of which:</i></b>		
Domácí emise / <i>Domestic Issues</i>	1 102 099,4	25
Zahraniční emise / <i>Foreign Issues</i>	645 798,1	6

**EMISE AKCIÍ S NEJVĚTŠÍMI TRŽNÍMI KAPITALIZACEMI (KONEC MĚSÍCE)**  
**ISSUES OF SHARES WITH THE HIGHEST MARKET CAPIT. (MONTH - END)**

	ISIN	Název <i>Issuer</i>	Trh <sup>1)</sup> <i>Market</i>	Tržní kapit. (mil. Kč) <i>Market Capit. (CZKm)</i>	Podíl (%) <i>(%)</i>	Kumul. (%) <i>Cumul. (%)</i>
1	CZ0005112300	ČEZ	A	637 218,9	36,46	36,46
2	AT0000652011	ERSTE BANK	A	490 848,1	28,08	64,54
3	CZ0009093209	TELEFÓNICA O2 C.R.	A	188 100,5	10,76	75,30
4	CZ0008019106	KOMERČNÍ BANKA	A	155 688,4	8,91	84,21
5	BMG200452024	CETV	A	65 829,4	3,77	87,97
6	CZ0009091500	UNIPETROL	A	53 058,6	3,04	91,01
7	NL0000405173	ZENTIVA	A	45 687,2	2,61	93,62
8	LU0122624777	ORCO	A	29 748,9	1,70	95,32
9	CS0008418869	PHILIP MORRIS ČR	C	19 301,6	1,10	96,43
10	CZ0005078154	PRAŽSKÁ ENERGETIKA	A	12 414,2	0,71	97,14
11	CZ0005078956	JM PLYNÁRENSKÁ	A	7 773,9	0,44	97,58
12	LU0275164910	PEGAS NONWOVENS	A	7 106,6	0,41	97,99
13	CZ0005084459	SM PLYNÁRENSKÁ	A	6 585,5	0,38	98,37
14	LU0259919230	ECM	A	6 577,8	0,38	98,74
15	CZ0005084350	PRAŽSKÁ PLYNÁREN.	A	4 770,7	0,27	99,02
16	CZ0005092551	VČ PLYNÁRENSKÁ	A	4 127,3	0,24	99,25
17	CZ0005078659	STČ PLYNÁRENSKÁ	A	2 879,9	0,16	99,42
18	CZ0009055158	PRAŽSKÉ SLUŽBY	C	1 338,3	0,08	99,49
19	CZ0005091355	PARAMO	C	1 323,4	0,08	99,57
20	CS0008416251	RM-S HOLDING	A	1 176,1	0,07	99,64

**INDIKÁTORY HLAVNÍHO TRHU (KONEC MĚSÍCE)**  
**INDICATORS OF MAIN MARKET (MONTH - END)**

Indikátor <i>Indicator</i>	P/E <i>P/E</i>	P/BV <i>P/BV</i>	Dividendový výnos (%) <i>Dividend Yields (%)</i>
Hodnota <i>Value</i>	21,97	2,77	3,37

1) A=Hlavní C=Volný  
1) A=Main C=Free

**EMISE AKCIÍ S NEJVĚTŠÍM RŮSTEM KURZŮ (OBJEM KS NAD 50 000 Kč)**  
**ISSUES OF SHARES WITH THE HIGHEST PRICE RISE (PS VALUE ABOVE CZK 50,000)**

	ISIN	Název	1) Trh 1) Market	Kurz 29.6.07	Kurz 31.7.07	Změna (%)	Objem KS (tis. Kč)
	ISIN	Issuer		Price 29.6.07	Price 31.7.07	Change (%)	PS Value (CZK 000s)
1	CZ0005005850	JČ PAPIRNY VĚTRNÍ	C	42,10	45,50	8,1	385
2	CZ0008019106	KOMERČNÍ BANKA	A	3 954,00	4 096,00	3,6	9 746 915
3	CZ0009091500	UNIPETROL	A	285,80	292,60	2,4	2 898 788
4							
5							
6							
7							
8							
9							
10							
11							
12							
13							
14							
15							
16							
17							
18							
19							
20							

**EMISE AKCIÍ S NEJVĚTŠÍM POKLESEM KURZŮ (OBJEM KS NAD 50 000 Kč)**  
**ISSUES OF SHARES WITH THE HIGHEST PRICE DECLINE (PS VALUE ABOVE CZK 50,000)**

	ISIN	Název	1) Trh 1) Market	Kurz 29.6.07	Kurz 31.7.07	Změna (%)	Objem KS (tis. Kč)
	ISIN	Issuer		Price 29.6.07	Price 31.7.07	Change (%)	PS Value (CZK 000s)
1	NL0000405173	ZENTIVA	A	1 442,00	1 198,00	- 16,9	10 525 957
2	LU0122624777	ORCO	A	3 389,00	2 929,00	- 13,6	3 481 084
3	CZ0005091355	PARAMO	C	1 090,00	995,00	- 8,7	114
4	CS0008418869	PHILIP MORRIS ČR	C	11 050,00	10 086,00	- 8,7	825 785
5	BMG200452024	CETV	A	2 063,00	1 918,00	- 7,0	1 597 673
6	AT0000652011	ERSTE BANK	A	1 667,00	1 552,00	- 6,9	8 526 597
7	LU0275164910	PEGAS NONWOVENS	A	814,00	770,00	- 5,4	2 754 942
8	LU0259919230	ECM	A	1 795,00	1 703,00	- 5,1	1 077 924
9	CZ0005092858	SPOLEK CH.HUT.VÝR.	C	303,00	295,00	- 2,6	569
10	CZ0009093209	TELEFÓNICA O2 C.R.	A	596,30	584,00	- 2,1	8 457 361
11	CZ0005112300	ČEZ	A	1 096,00	1 076,00	- 1,8	33 887 612
12							
13							
14							
15							
16							
17							
18							
19							
20							

**PŘEHLED OBJEMŮ OBCHODŮ - DLUHOPISY**  
**TRADE VALUE SUMMARY - BONDS**

Trh <i>Market</i>		Počet emisi <i>Number of Issues</i>	Objem (tis. Kč) <i>Value (CZK 000s)</i>	Počet (ks) <i>Volume (pieces)</i>
Hlavní Main	KS / PS	42	2 488,003	255
	BO / BT		19 798 165,591	1 898 384
	<b>Celk./Total</b>		<b>19 800 653,594</b>	<b>1 898 639</b>
Volný Free	KS / PS	73	1 342,556	129
	BO / BT		3 341 169,397	263 075
	<b>Celk./Total</b>		<b>3 342 511,953</b>	<b>263 204</b>
Celkem Total	KS / PS	115	3 830,559	384
	BO / BT		23 139 334,988	2 161 459
	<b>Celk./Total</b>		<b>23 143 165,547</b>	<b>2 161 843</b>

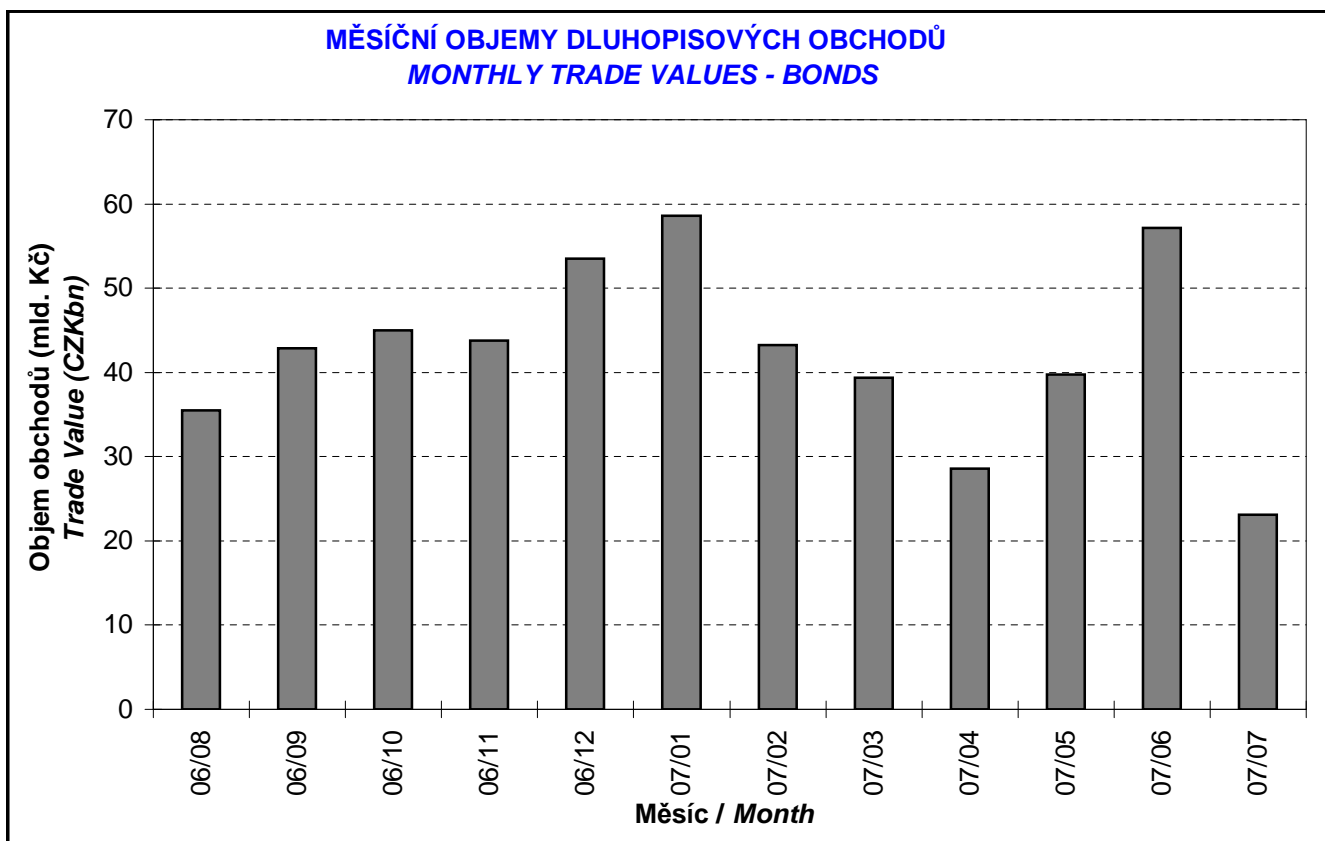
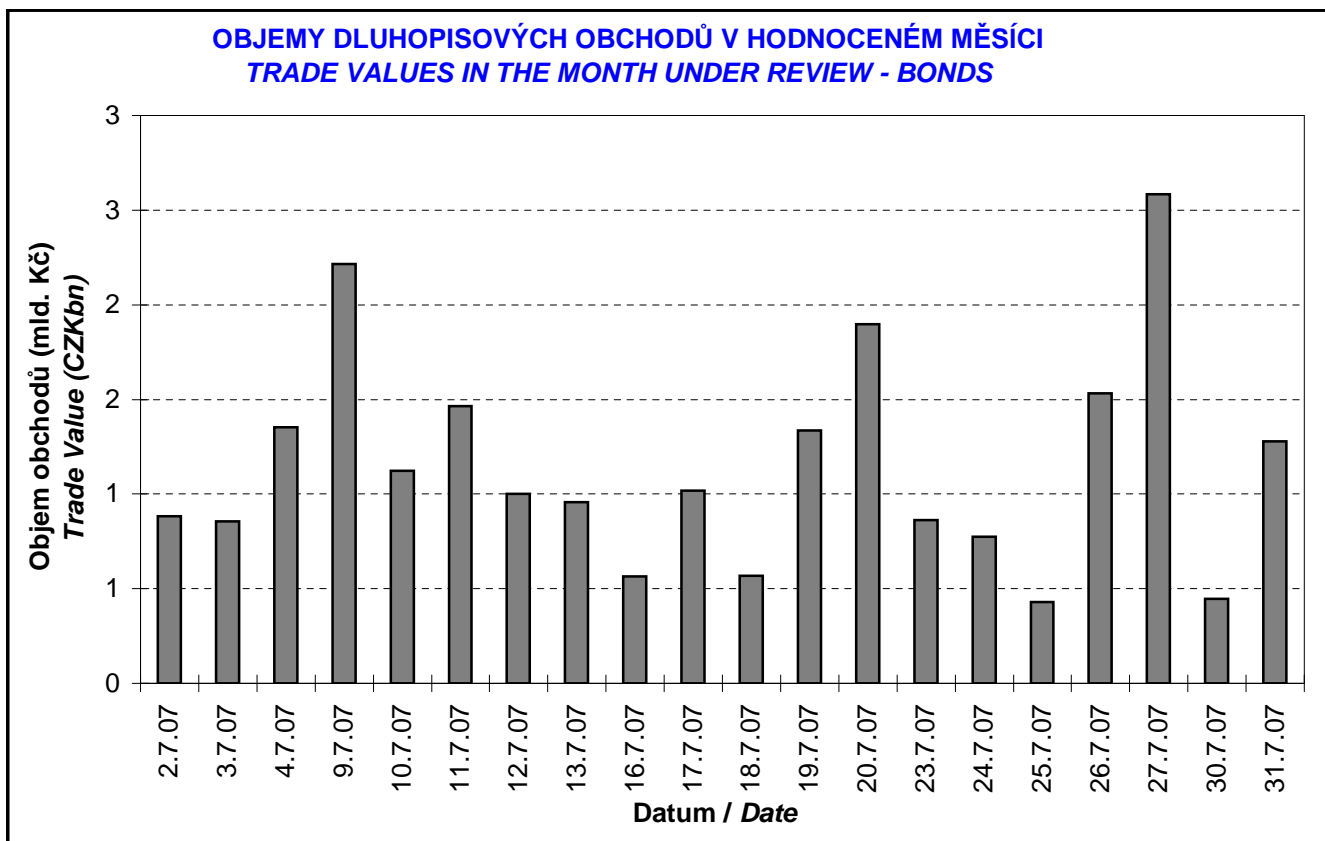
Single count method

KS = Obchody kurzotvorných segmentů, BO = Blokové obchody  
 PS = Price-generating Segments, BT = Block Trades

**EMISE DLUHOPISŮ S NEJVĚTŠÍMI CELKOVÝMI OBJEMY OBCHODŮ**  
**BOND ISSUES WITH THE HIGHEST TOTAL TRADE VALUE**

	ISIN	Název <i>Issue</i>	1) Trh <i>Market</i>	Objem (mil. Kč) <i>Value (CZKm)</i>	Podíl (%) <i>(%)</i>	Kumul. (%) <i>Cumul. (%)</i>
1	CZ0001001317	ST.DLUHOP. 3,75/20	A	3 380,317	14,61	14,61
2	CZ0001001143	ST.DLUHOP. 3,80/15	A	1 994,276	8,62	23,22
3	CZ0001001903	ST.DLUHOP. 4,00/17	A	1 987,875	8,59	31,81
4	CZ0001001945	ST.DLUHOP. 4,70/22	A	1 956,237	8,45	40,27
5	CZ0002000821	HZL HB VAR/16	C	1 717,950	7,42	47,69
6	CZ0001001242	ST.DLUHOP. 2,55/10	A	1 704,728	7,37	55,05
7	CZ0001000822	ST.DLUHOP. 4,60/18	A	1 687,730	7,29	62,35
8	CZ0001001887	ST.DLUHOP. 3,55/12	A	1 629,918	7,04	69,39
9	CZ0001001754	ST.DLUHOP. 3,25/09	A	984,612	4,25	73,64
10	CZ0001000749	ST.DLUHOP. 6,95/16	A	758,188	3,28	76,92
11	CZ0001000814	ST.DLUHOP. 3,70/13	A	649,548	2,81	79,73
12	CZ0002000565	HZL KB VAR/15	C	555,169	2,40	82,13
13	CZ0001500094	HL.M.PRAHA VAR/11	A	506,055	2,19	84,31
14	CZ0001000855	ST.DLUHOP. 3,80/09	A	474,763	2,05	86,36
15	CZ0001001796	ST.DLUHOP. 4,20/36	A	445,364	1,92	88,29
16	CZ0001000764	ST.DLUHOP. 6,55/11	A	414,687	1,79	90,08
17	CZ0002000938	HZL HB 4,55/11	C	300,001	1,30	91,38
18	CZ0003501181	ŠKODA AUTO VAR/07	A	281,708	1,22	92,59
19	CZ0003701005	ČS VAR/15	C	274,968	1,19	93,78
20	CZ0001000798	ST.DLUHOP. 2,90/08	A	217,390	0,94	94,72

1) A=Hlavní C=Volný  
 1) A=Main C=Free





**DERIVÁTOVÝ TRH**  
**DERIVATIVES MARKET**

<b>Finanční instrument</b> <i>Financial Instrument</i>	<b>Počet sérií</b> <i>Number of Series</i>	<b>Zobchodované kontrakty</b> <i>Traded Contracts</i>	<b>Objem (CZK)</b> <i>Value (CZK)</i>	<b>Počet obchodů</b> <i>Number of Trades</i>
<b>Futures</b>	6	1 392	234 767 100,00	507

**CERTIFIKÁTY**  
**CERTIFICATES**

<b>Druh certifikátu</b> <i>Type of Certificate</i>	<b>Počet emisí</b> <i>Number of Issues</i>	<b>Zobchod. kusy</b> <i>Traded Volume</i>	<b>Objem (CZK)</b> <i>Value (CZK)</i>	<b>Počet obchodů</b> <i>Number of Trades</i>
<b>Index</b>	7	53 475	14 438 199,50	29
<b>Turbo</b>	16	1 773 440	115 855 882,00	738

**WARRANTY**  
**WARRANTS**

<b>Počet emisí</b> <i>Number of Issues</i>	<b>Zobchod. kusy</b> <i>Traded Volume</i>	<b>Objem (CZK)</b> <i>Value (CZK)</i>	<b>Počet obchodů</b> <i>Number of Trades</i>
3	20 000	64 150,00	4

**Statistické údaje v zahraničních měnách / Statistical data in foreign currencies**

**Roční objemy obchodů (v mil.) / Yearly Trade Values (in mil.)**

Rok Year	Akcie + PL / Shares + Units			Dluhopisy / Bonds		
	CZK	EUR <sup>1)</sup>	USD	CZK	EUR <sup>1)</sup>	USD
1993	7 129,5	212,7	241,6	1 890,5	56,2	64,5
1994	42 593,9	1 252,7	1 475,3	19 432,3	568,0	684,5
1995	125 642,8	3 671,3	4 753,5	69 764,1	2 035,3	2 633,3
1996	249 935,2	7 348,9	9 188,8	143 264,3	4 216,4	5 288,8
1997	246 301,9	6 961,2	7 897,1	433 235,6	12 053,0	13 644,5
1998	172 594,0	4 789,6	5 385,7	687 597,6	19 189,0	21 761,9
1999	163 456,7	4 425,9	4 705,3	1 024 029,0	27 801,4	29 691,6
2000	264 145,3	7 390,0	6 971,1	958 687,6	26 866,9	25 153,4
2001	128 799,1	3 780,7	3 393,5	1 858 379,7	54 615,9	49 041,9
2002	197 397,6	6 413,8	6 036,9	1 595 673,6	51 870,6	49 106,8
2003	257 442,5	8 068,6	9 187,4	1 110 103,9	34 909,5	39 246,8
2004	479 661,6	15 038,3	18 744,3	692 479,8	21 621,9	26 814,5
2005	1 041 172,9	34 957,6	43 642,8	533 241,0	17 912,3	22 382,7
2006	848 895,6	29 946,5	37 585,6	598 920,6	21 104,8	26 382,2

<sup>1)</sup> V období 1993 - 1998 objem obchodů v XEU / <sup>1)</sup> In period 1993 - 1998 - trade value in XEU

**Měsíční objemy obchodů v roce 2007 (v mil.) / Monthly Trade Values in 2007 (in mil.)**

Měsíc Month	Akcie / Shares			Dluhopisy / Bonds		
	CZK	EUR	USD	CZK	EUR	USD
01	71 310,4	2 561,6	3 329,6	58 635,9	2 107,1	2 741,0
02	89 030,9	3 151,9	4 127,5	43 251,5	1 532,5	2 003,8
03	101 232,5	3 606,8	4 773,7	39 406,6	1 403,2	1 855,6
04	76 952,3	2 746,6	3 713,8	28 554,8	1 018,4	1 380,4
05	83 241,4	2 949,1	3 984,9	39 730,1	1 405,9	1 897,7
06	69 834,5	2 446,7	3 283,1	57 161,2	2 002,8	2 688,0
07	84 690,2	2 993,3	4 106,4	23 143,2	816,7	1 120,3
08						
09						
10						
11						
12						
<b>2007</b>	<b>576 292,3</b>	<b>20 455,9</b>	<b>27 319,0</b>	<b>289 883,3</b>	<b>10 286,7</b>	<b>13 686,8</b>

**Tržní kapitalizace akcií+PL na konci roku (v mil.) / Market capitalization at the end of the year - shares+units (in mil.)**

Rok Year	Domácí akcie / Domestic shares			Zahraníční akcie / Foreign shares			Celkem / Total		
	CZK	EUR <sup>1)</sup>	USD	CZK	EUR <sup>1)</sup>	USD	CZK	EUR <sup>1)</sup>	USD
1994	353 102,9	10 333,7	12 588,8	0,0	0,0	0,0	353 102,9	10 333,7	12 588,8
1995	478 634,1	14 053,5	17 992,4	0,0	0,0	0,0	478 634,1	14 053,5	17 992,4
1996	539 242,2	15 903,1	19 729,3	0,0	0,0	0,0	539 242,2	15 903,1	19 729,3
1997	495 680,5	12 968,5	14 311,1	0,0	0,0	0,0	495 680,5	12 968,5	14 311,1
1998	416 202,1	11 884,4	13 940,8	0,0	0,0	0,0	416 202,1	11 884,4	13 940,8
1999	479 649,6	13 275,7	13 331,4	0,0	0,0	0,0	479 649,6	13 275,7	13 331,4
2000	442 893,8	12 621,7	11 712,7	0,0	0,0	0,0	442 893,8	12 621,7	11 712,7
2001	340 250,7	10 639,5	9 383,9	0,0	0,0	0,0	340 250,7	10 639,5	9 383,9
2002	357 909,5	11 326,3	11 874,5	120 128,8	3 801,5	3 985,6	478 038,3	15 127,8	15 860,1
2003	453 521,2	13 995,4	17 678,4	190 961,8	5 893,0	7 443,7	644 483,0	19 888,4	25 122,1
2004	660 289,3	21 720,0	29 551,1	315 484,7	10 377,8	14 119,4	975 774,0	32 097,8	43 670,5
2005	900 880,6	31 059,5	36 639,0	429 932,6	14 822,7	17 485,5	1 330 813,2	45 882,2	54 124,5
2006	953 895,5	34 693,4	45 693,4	638 101,0	23 207,9	30 566,2	1 591 996,5	57 901,3	76 259,7

<sup>1)</sup> V období 1993 - 1998 tržní kapitalizace v XEU / <sup>1)</sup> In period 1993 - 1998 - market capitalization in XEU

**Tržní kapitalizace akciového trhu v roce 2007 (v mil.) / Shares market capitalization in 2007 (in mil.)**

Měsíc - konec Month - end	Domácí akcie / Domestic shares			Zahraníční akcie / Foreign shares			Celkem / Total		
	CZK	EUR	USD	CZK	EUR	USD	CZK	EUR	USD
01	952 199,9	33 813,9	43 805,5	682 429,4	24 234,0	31 394,8	1 634 629,3	58 047,9	75 200,3
02	928 231,9	32 799,7	43 330,8	645 888,4	22 822,9	30 150,7	1 574 120,3	55 622,6	73 481,5
03	980 912,7	35 032,6	46 659,0	679 830,4	24 279,7	32 337,5	1 660 743,0	59 312,3	78 996,5
04	1 055 385,1	37 524,8	51 051,4	690 222,6	24 541,2	33 387,6	1 745 607,7	62 066,1	84 439,0
05	1 097 031,8	38 730,2	52 110,6	683 316,3	24 124,1	32 458,5	1 780 348,1	62 854,3	84 569,1
06	1 113 433,6	38 775,3	52 377,2	701 884,3	24 443,1	33 017,4	1 815 318,0	63 218,5	85 394,6
07	1 102 099,4	39 311,6	53 887,1	645 798,1	23 035,4	31 576,3	1 747 897,5	62 347,0	85 463,4
08									
09									
10									
11									
12									