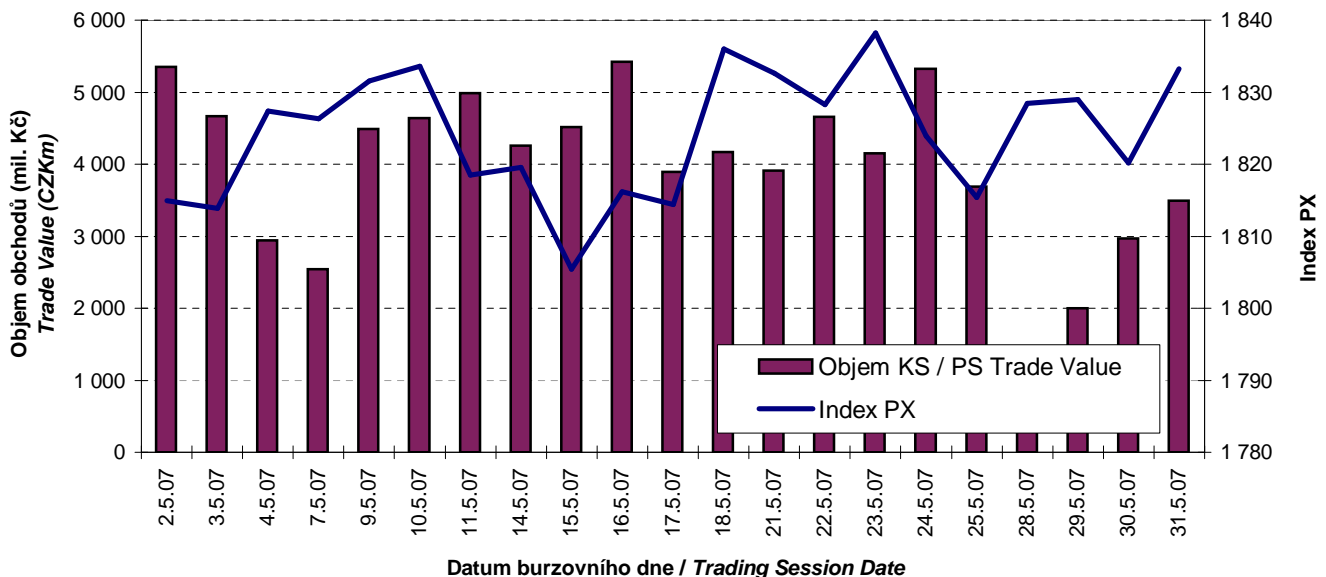




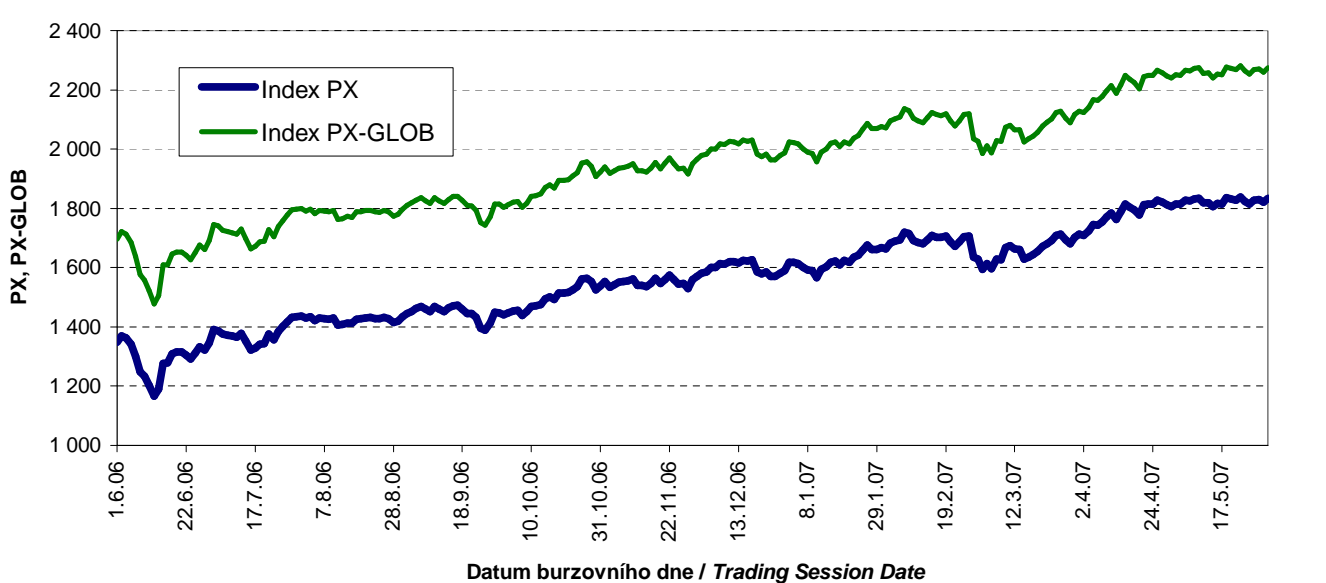
BURZOVNÍ INDEXY V HODNOCENÉM MĚSÍCI
EXCHANGE INDICES IN THE MONTH UNDER REVIEW

Index	Hodnota (konec měsíce) Value (End of Month)	Měsíční změna (%) Monthly Change (%)	Roční změna (%) Annual Change (%)	Měsíční max. Monthly Max.	Datum max. Date of Max.	Měsíční min. Monthly Min.	Datum min. Date of Min.
PX	1 833,2	1,49	37,97	1 838,2	23.5.07	1 805,4	15.5.07
PX-GLOB	2 274,5	1,55	36,03	2 280,6	23.5.07	2 239,8	15.5.07

OBJEM AKCIOVÝCH OBCHODŮ V KURZOTVORNÝCH SEGMENTECH A INDEX PX
TRADE VALUE OF SHARES IN PRICE-GENERATING SEGMENTS AND INDEX PX



VÝVOJ INDEXŮ PX A PX-GLOB (12 MĚSÍCŮ)
EXCHANGE INDICES IN THE LAST 12 MONTHS



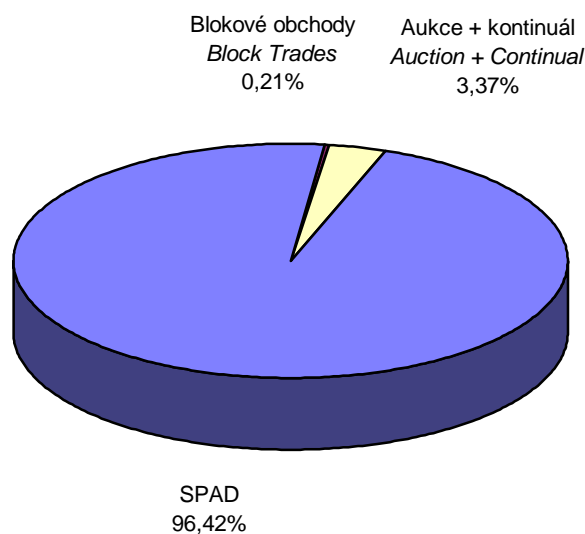
PŘEHLED OBJEMŮ OBCHODŮ - AKCIE
TRADE VALUE SUMMARY - SHARES

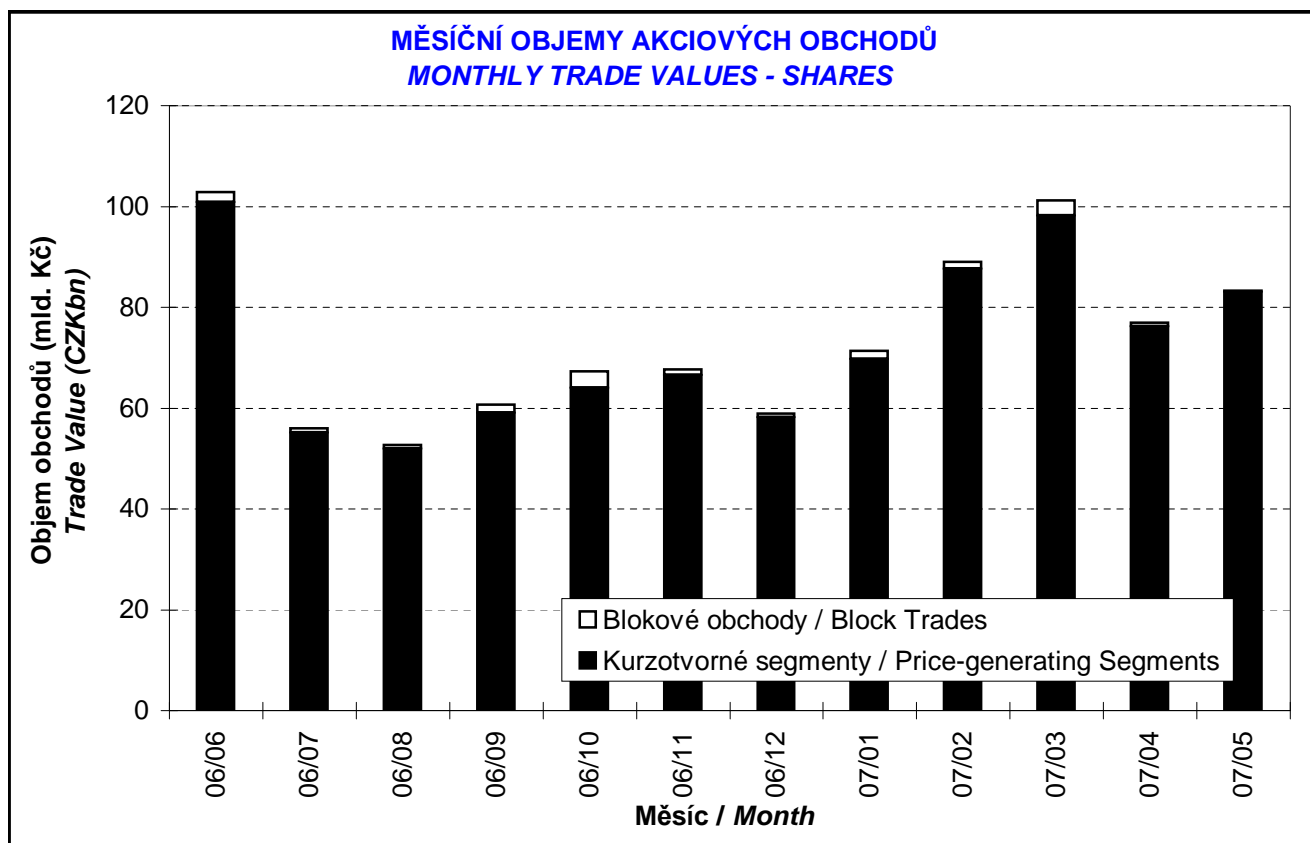
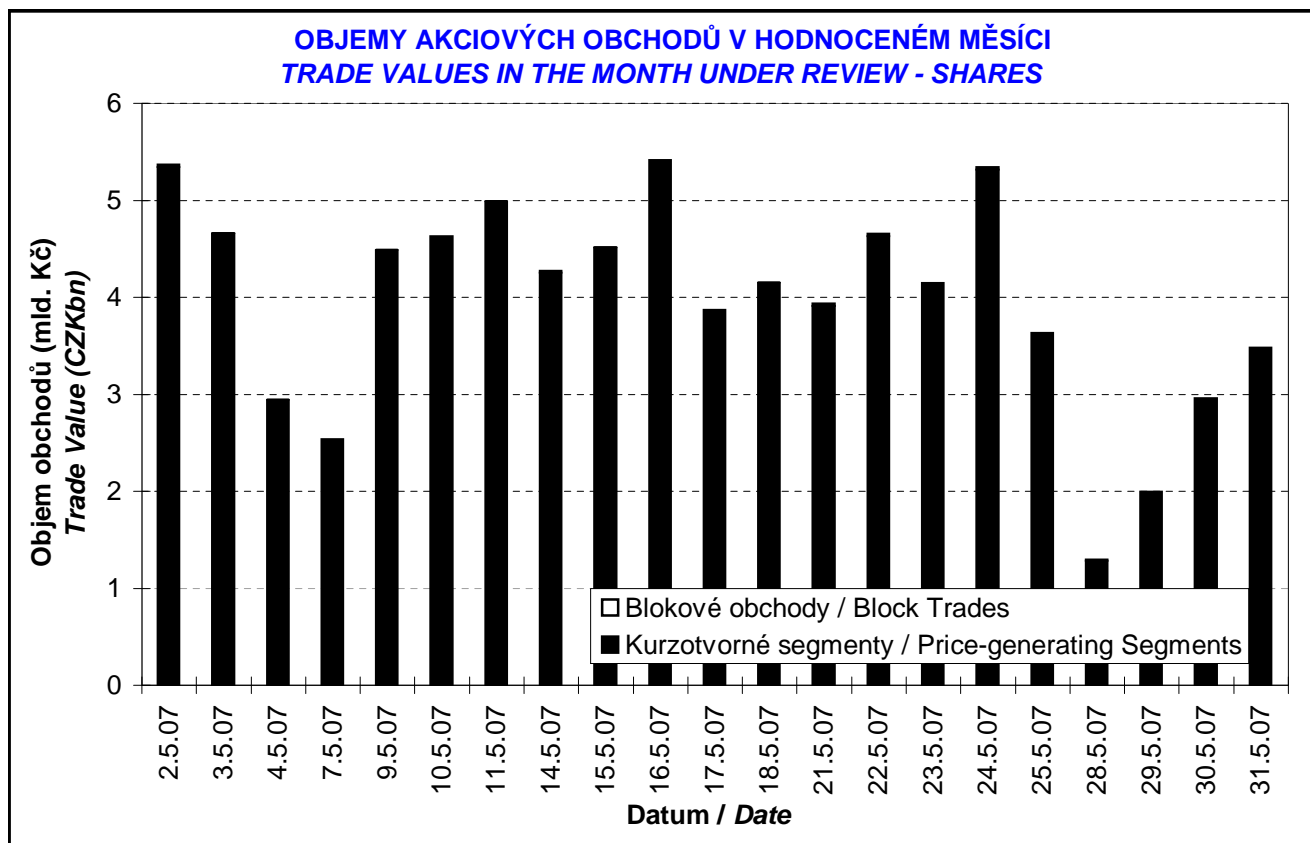
Trh <i>Market</i>		Počet emisí <i>Number of Issues</i>	Objem (tis. Kč) <i>Value (CZK 000s)</i>	Počet (ks) <i>Volume (pieces)</i>
Hlavní <i>Main</i>	KS / PS		82 471 059,595	81 977 233
	BO / BT	10	167 706,925	188 620
	Celk./Total		82 638 766,520	82 165 853
Vedlejší <i>Secondary</i>	KS / PS		30,445	59
	BO / BT	10	0,000	0
	Celk./Total		30,445	59
Volný <i>Free</i>	KS / PS		602 642,336	67 062
	BO / BT	11	0,000	0
	Celk./Total		602 642,336	67 062
Celkem <i>Total</i>	KS / PS		83 073 732,377	82 044 354
	BO / BT	31	167 706,925	188 620
	Celk./Total		83 241 439,302	82 232 974

Single count method

KS = Obchody kurzotvorných segmentů, BO = Blokované obchody
 PS = Price-generating Segments, BT = Block Trades

SKLADBA CELKOVÝCH OBJEMŮ OBCHODŮ
TOTAL TRADE VALUE STRUCTURE





OBOROVÉ OBJEMY AKCIOVÝCH OBCHODŮ A JEJICH PODÍLY NA CELKU
TRADE VALUE OF SHARES BY SECTOR AND AS PERCENTAGE OF THE TOTAL VALUE

Číslo No.	Obor Sector	Počet emisí Number of Issues	Objem (mil. Kč) Value (CZKm)	Podíl (%) (%)
1	Zemědělství / Agriculture	0	0,000	0,00
2	Výroba potravin / Food Production	1	0,000	0,00
3	Výroba nápojů a tabáku / Beverages & Tobacco	1	599,363	0,72
4	Těžba, zpracování nerostů a rud / Mining	0	0,000	0,00
5	Textilní, oděvní, kožedělný / Textiles	2	1 041,693	1,25
6	Dřevařský a papírenský / Wood and Paper	1	0,247	0,00
7	Chemický, farmaceut., guma / Chemicals, Pharmacy, Rubber	5	16 243,843	19,51
8	Stavebnictví, stav. hmoty / Building	0	0,000	0,00
9	Hutnictví, zpracování kovů / Metallurgy	0	0,000	0,00
10	Strojírenství / Mechanical Engineering	1	0,004	0,00
11	Elektrotechnika, elektronika / Electrical Engineering, Electronics	0	0,000	0,00
12	Energetika / Energy	8	34 704,290	41,70
13	Doprava a spoje / Transportation	2	7 439,745	8,94
14	Obchod / Trade	1	0,000	0,00
15	Peněžnictví / Finance and Banking	2	16 426,009	19,73
16	Služby / Services	6	4 122,279	4,95
17	Bižuterie, sklo a keramika / Jewelry, Glass, Ceramics	0	0,000	0,00
18	Investiční fondy / Investment Funds	0	0,000	0,00
19	Ostatní / Others	1	2 663,965	3,20
CELKEM / TOTAL		31	83 241,439	100,00

EMISE AKCIÍ S NEJVĚTŠÍMI CELKOVÝMI OBJEMY OBCHODŮ
ISSUES OF SHARES WITH THE HIGHEST TOTAL TRADE VALUE

	ISIN	Název Issuer	Trh Market ¹⁾	Objem (mil. Kč) Value (CZKm)	Podíl (%) (%)	Kumul. (%) Cumul. (%)
1	CZ0005112300	ČEZ	A	34 704,272	41,69	41,69
2	NL0000405173	ZENTIVA	A	11 241,402	13,50	55,20
3	CZ0008019106	KOMERČNÍ BANKA	A	11 150,107	13,39	68,59
4	CZ0009093209	TELEFÓNICA O2 C.R.	A	7 439,745	8,94	77,53
5	AT0000652011	ERSTE BANK	A	5 275,902	6,34	83,87
6	CZ0009091500	UNIPETROL	A	4 999,493	6,01	89,87
7	BMG200452024	CETV	A	2 663,965	3,20	93,07
8	LU0259919230	ECM	A	2 165,611	2,60	95,67
9	LU0122624777	ORCO	A	1 956,576	2,35	98,02
10	LU0275164910	PEGAS NONWOVENS	A	1 041,693	1,25	99,28
11	CS0008418869	PHILIP MORRIS ČR	C	599,363	0,72	100,00
12	CZ0005091355	PARAMO	C	1,969	0,00	100,00
13	CZ0005092858	SPOLEK CH.HUT.VÝR.	C	0,972	0,00	100,00
14	CZ0005005850	JČ PAPIRNY VĚTRNÍ	C	0,247	0,00	100,00
15	CZ0009055158	PRAŽSKÉ SLUŽBY	C	0,089	0,00	100,00

1) A=Hlavní B=Vedlejší C=Volný

1) A=Main B=Secondary C=Free

SUMARIZACE TRŽNÍCH KAPITALIZACÍ (KONEC MĚSÍCE)
MARKET CAPITALIZATION SUMMARY (MONTH - END)

Trh <i>Market</i>	Tržní kapitalizace (mil. Kč) <i>Market Capitalization (CZKm)</i>	Počet emisí <i>Number of Issues</i>
Hlavní / <i>Main</i>	1 711 859,9	10
Vedlejší / <i>Secondary</i>	41 633,0	10
Volný / <i>Free</i>	26 855,3	11
Celkem / <i>Total</i>	1 780 348,1	31
Z toho: / <i>Of which:</i>		
Domácí emise / <i>Domestic Issues</i>	1 097 031,8	25
Zahraníční emise / <i>Foreign Issues</i>	683 316,3	6

EMISE AKCIÍ S NEJVĚTŠÍMI TRŽNÍMI KAPITALIZACEMI (KONEC MĚSÍCE)
ISSUES OF SHARES WITH THE HIGHEST MARKET CAPIT. (MONTH - END)

	ISIN	Název <i>Issuer</i>	Trh ¹⁾ <i>Market</i>	Tržní kapit. (mil. Kč) <i>Market Capit. (CZKm)</i>	Podíl (%) <i>(%)</i>	Kumul. (%) <i>Cumul. (%)</i>
1	CZ0005112300	ČEZ	A	636 034,4	35,73	35,73
2	AT0000652011	ERSTE BANK	A	520 869,3	29,26	64,98
3	CZ0009093209	TELEFÓNICA O2 C.R.	A	196 507,0	11,04	76,02
4	CZ0008019106	KOMERČNÍ BANKA	A	146 261,9	8,22	84,23
5	BMG200452024	CETV	A	62 637,4	3,52	87,75
6	NL0000405173	ZENTIVA	A	54 954,3	3,09	90,84
7	CZ0009091500	UNIPETROL	A	49 740,1	2,79	93,63
8	LU0122624777	ORCO	A	30 359,0	1,71	95,34
9	CS0008418869	PHILIP MORRIS ČR	C	20 118,7	1,13	96,47
10	CZ0005078154	PRAŽSKÁ ENERGETIKA	B	11 824,2	0,66	97,13
11	CZ0005078956	JM PLYNÁRENSKÁ	B	7 773,9	0,44	97,57
12	LU0275164910	PEGAS NONWOVENS	A	7 466,6	0,42	97,99
13	LU0259919230	ECM	A	7 029,8	0,39	98,38
14	CZ0005084459	SM PLYNÁRENSKÁ	B	6 585,5	0,37	98,75
15	CZ0005084350	PRAŽSKÁ PLYNÁREN.	B	4 770,7	0,27	99,02
16	CZ0005092551	VČ PLYNÁRENSKÁ	B	4 127,3	0,23	99,25
17	CZ0005078659	STČ PLYNÁRENSKÁ	B	2 879,9	0,16	99,42
18	CZ0005091355	PARAMO	C	1 463,1	0,08	99,50
19	CZ0009055158	PRAŽSKÉ SLUŽBY	C	1 338,3	0,08	99,57
20	CZ0005092858	SPOLEK CH.HUT.VÝR.	C	1 187,3	0,07	99,64

INDIKÁTORY HLAVNÍHO A VEDLEJŠÍHO TRHU (KONEC MĚSÍCE)
INDICATORS OF MAIN AND SECONDARY MARKETS (MONTH - END)

Indikátor <i>Indicator</i>	P/E <i>P/E</i>	P/BV <i>P/BV</i>	Dividendový výnos (%) <i>Dividend Yields (%)</i>
Hodnota <i>Value</i>	22,00	2,75	3,34

1) A=Hlavní B=Vedlejší C=Volný
 1) A=Main B=Secondary C=Free

EMISE AKCIÍ S NEJVĚTŠÍM RŮSTEM KURZŮ (OBJEM KS NAD 50 000 Kč)
ISSUES OF SHARES WITH THE HIGHEST PRICE RISE (PS VALUE ABOVE CZK 50,000)

	ISIN	Název	1) Trh	Kurz	Kurz	Změna	Objem KS
	ISIN	Issuer	1) Market	30.4.07	31.5.07	(%)	(tis. Kč)
				Price	Price	Change	PS Value
				30.4.07	31.5.07	(%)	(CZK 000s)
1	CZ0005091355	PARAMO	C	925,00	1 100,00	18,9	1 969
2	CZ0009091500	UNIPETROL	A	239,30	274,30	14,6	4 974 809
3	CZ0005112300	ČEZ	A	1 010,00	1 074,00	6,3	34 641 267
4	CS0008418869	PHILIP MORRIS ČR	C	10 035,00	10 513,00	4,8	599 363
5	CZ0009055158	PRAŽSKÉ SLUŽBY	C	835,00	860,00	3,0	89
6	LU0122624777	ORCO	A	3 463,00	3 507,00	1,3	1 954 739
7	CZ0005005850	JČ PAPIRNY VĚTRNÍ	C	40,10	40,50	1,0	247
8							
9							
10							
11							
12							
13							
14							
15							
16							
17							
18							
19							
20							

EMISE AKCIÍ S NEJVĚTŠÍM POKLESEM KURZŮ (OBJEM KS NAD 50 000 Kč)
ISSUES OF SHARES WITH THE HIGHEST PRICE DECLINE (PS VALUE ABOVE CZK 50,000)

	ISIN	Název	1) Trh	Kurz	Kurz	Změna	Objem KS
	ISIN	Issuer	1) Market	30.4.07	31.5.07	(%)	(tis. Kč)
				Price	Price	Change	PS Value
				30.4.07	31.5.07	(%)	(CZK 000s)
1	LU0259919230	ECM	A	1 902,00	1 820,00	-4,3	2 165 611
2	NL0000405173	ZENTIVA	A	1 486,00	1 441,00	-3,0	11 211 145
3	CZ0005092858	SPOLEK CH.HUT.VÝR.	C	315,10	306,10	-2,9	972
4	BMG200452024	CETV	A	1 874,00	1 825,00	-2,6	2 658 165
5	CZ0009093209	TELEFÓNICA O2 C.R.	A	619,40	610,10	-1,5	7 439 745
6	LU0275164910	PEGAS NONWOVENS	A	820,30	809,00	-1,4	1 037 616
7	CZ0008019106	KOMERČNÍ BANKA	A	3 879,00	3 848,00	-0,8	11 113 844
8	AT0000652011	ERSTE BANK	A	1 663,00	1 652,00	-0,7	5 274 119
9							
10							
11							
12							
13							
14							
15							
16							
17							
18							
19							
20							

PŘEHLED OBJEMŮ OBCHODŮ - DLUHOPISY
TRADE VALUE SUMMARY - BONDS

Trh <i>Market</i>		Počet emisi <i>Number of Issues</i>	Objem (tis. Kč) <i>Value (CZK 000s)</i>	Počet (ks) <i>Volume (pieces)</i>
Hlavní Main	KS / PS		0,000	0
	BO / BT	27	37 236 719,605	3 711 397
	Celk./Total		37 236 719,605	3 711 397
Vedlejší Secondary	KS / PS		0,000	0
	BO / BT	15	767 045,969	30 201
	Celk./Total		767 045,969	30 201
Volný Free	KS / PS		2 173,273	203
	BO / BT	72	1 724 141,073	103 416
	Celk./Total		1 726 314,345	103 619
Celkem Total	KS / PS		2 173,273	203
	BO / BT	114	39 727 906,648	3 845 014
	Celk./Total		39 730 079,920	3 845 217

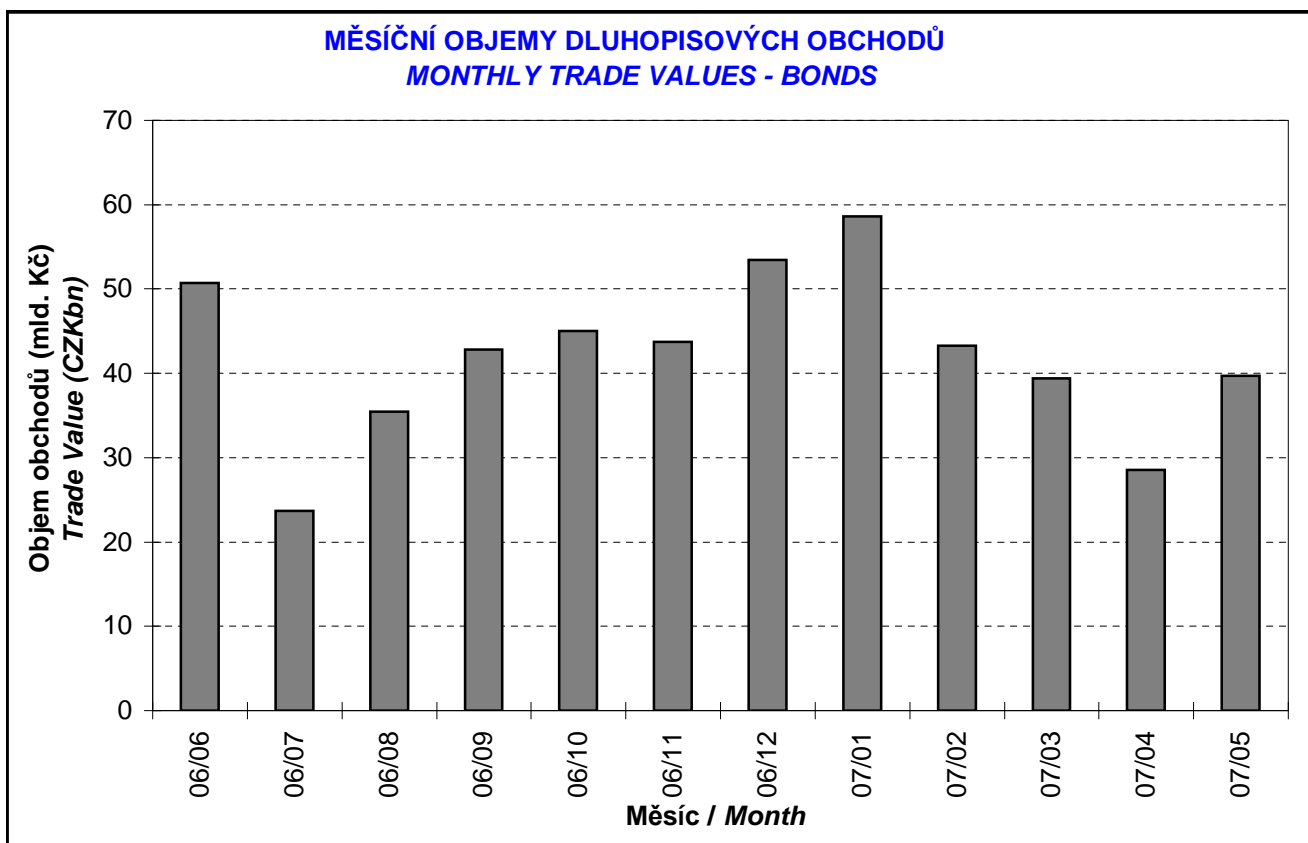
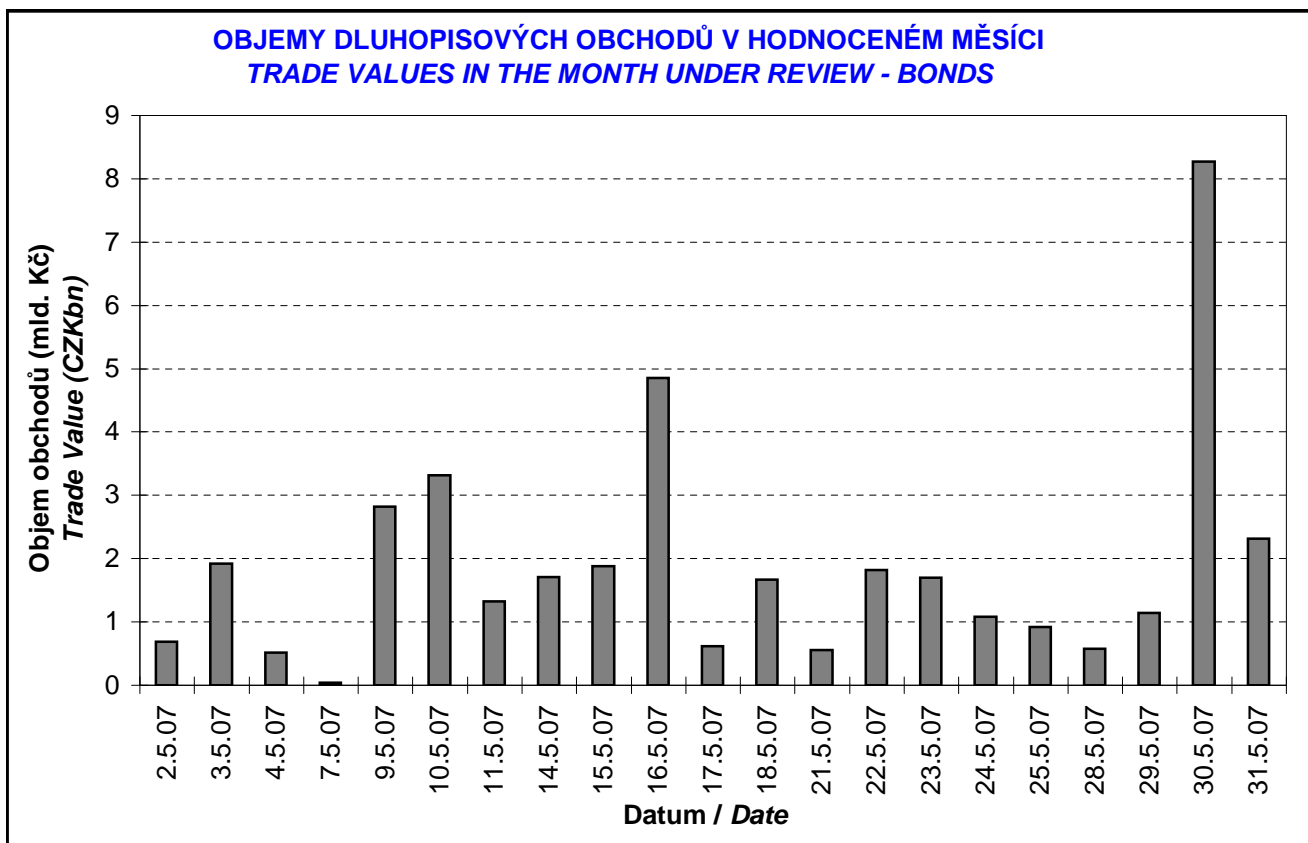
Single count method

KS = Obchody kurzotvorných segmentů, BO = Blokové obchody
 PS = Price-generating Segments, BT = Block Trades

EMISE DLUHOPISŮ S NEJVĚTŠÍMI CELKOVÝMI OBJEMY OBCHODŮ
BOND ISSUES WITH THE HIGHEST TOTAL TRADE VALUE

	ISIN	Název <i>Issue</i>	1) Trh 1) <i>Market</i>	Objem (mil. Kč) <i>Value (CZKm)</i>	Podíl (%) <i>(%)</i>	Kumul. (%) <i>Cumul. (%)</i>
1	CZ0001001754	ST.DLUHOP. 3,25/09	A	7 607,973	19,15	19,15
2	CZ0001001887	ST.DLUHOP. 3,55/12	A	7 321,772	18,43	37,58
3	CZ0001001903	ST.DLUHOP. 4,00/17	A	7 046,570	17,74	55,31
4	CZ0001001143	ST.DLUHOP. 3,80/15	A	3 971,107	10,00	65,31
5	CZ0001001317	ST.DLUHOP. 3,75/20	A	1 950,578	4,91	70,22
6	CZ0001000822	ST.DLUHOP. 4,60/18	A	1 862,763	4,69	74,91
7	CZ0001000814	ST.DLUHOP. 3,70/13	A	1 860,533	4,68	79,59
8	CZ0001001242	ST.DLUHOP. 2,55/10	A	1 547,258	3,89	83,48
9	CZ0001000764	ST.DLUHOP. 6,55/11	A	1 469,440	3,70	87,18
10	CZ0001001796	ST.DLUHOP. 4,20/36	A	1 062,122	2,67	89,86
11	CZ0002000961	HZL HB 4,25/10	C	566,808	1,43	91,28
12	CZ0001001309	ST.DLUHOP. 2,30/08	A	528,404	1,33	92,61
13	CZ0001000749	ST.DLUHOP. 6,95/16	A	455,361	1,15	93,76
14	CZ0002000979	HZL HB 4,65/12	C	419,511	1,06	94,82
15	CZ0003701005	ČS VAR/15	C	365,341	0,92	95,73
16	CZ0003501348	ČEZ 3,35/08	B	305,279	0,77	96,50
17	CZ0003701187	ČS VAR/16	C	291,619	0,73	97,24
18	CZ0001000731	ST.DLUHOP. 6,40/10	A	263,920	0,66	97,90
19	CZ0000000211	ECM VAR/12	B	226,693	0,57	98,47
20	CZ0001000855	ST.DLUHOP. 3,80/09	A	129,996	0,33	98,80

1) A=Hlavní B=Vedlejší C=Volný
 1) A=Main B=Secondary C=Free



DERIVATOVY TRH
DERIVATIVES MARKET

Finanční instrument <i>Financial Instrument</i>	Počet sérií <i>Number of Series</i>	Zobchodované kontrakty <i>Traded Contracts</i>	Objem (CZK) <i>Value (CZK)</i>	Počet obchodů <i>Number of Trades</i>
Futures	6	1 026	174 785 000,00	331

CERTIFIKATY
CERTIFICATES

Druh certifikátu <i>Type of Certificate</i>	Počet emisí <i>Number of Issues</i>	Zobchod. kusy <i>Traded Volume</i>	Objem (CZK) <i>Value (CZK)</i>	Počet obchodů <i>Number of Trades</i>
Index	7	28 580	4 882 807,50	26
Turbo	17	2 256 400	93 631 160,00	535

WARRANTY
WARRANTS

Počet emisí <i>Number of Issues</i>	Zobchod. kusy <i>Traded Volume</i>	Objem (CZK) <i>Value (CZK)</i>	Počet obchodů <i>Number of Trades</i>
3	206 000	2 480 700,00	19

Statistické údaje v zahraničních měnách / Statistical data in foreign currencies

Roční objemy obchodů (v mil.) / Yearly Trade Values (in mil.)

Rok Year	Akcie + PL / Shares + Units			Dluhopisy / Bonds		
	CZK	EUR ¹⁾	USD	CZK	EUR ¹⁾	USD
1993	7 129,5	212,7	241,6	1 890,5	56,2	64,5
1994	42 593,9	1 252,7	1 475,3	19 432,3	568,0	684,5
1995	125 642,8	3 671,3	4 753,5	69 764,1	2 035,3	2 633,3
1996	249 935,2	7 348,9	9 188,8	143 264,3	4 216,4	5 288,8
1997	246 301,9	6 961,2	7 897,1	433 235,6	12 053,0	13 644,5
1998	172 594,0	4 789,6	5 385,7	687 597,6	19 189,0	21 761,9
1999	163 456,7	4 425,9	4 705,3	1 024 029,0	27 801,4	29 691,6
2000	264 145,3	7 390,0	6 971,1	958 687,6	26 866,9	25 153,4
2001	128 799,1	3 780,7	3 393,5	1 858 379,7	54 615,9	49 041,9
2002	197 397,6	6 413,8	6 036,9	1 595 673,6	51 870,6	49 106,8
2003	257 442,5	8 068,6	9 187,4	1 110 103,9	34 909,5	39 246,8
2004	479 661,6	15 038,3	18 744,3	692 479,8	21 621,9	26 814,5
2005	1 041 172,9	34 957,6	43 642,8	533 241,0	17 912,3	22 382,7
2006	848 895,6	29 946,5	37 585,6	598 920,6	21 104,8	26 382,2

¹⁾ V období 1993 - 1998 objem obchodů v XEU / ¹⁾ In period 1993 - 1998 - trade value in XEU

Měsíční objemy obchodů v roce 2007 (v mil.) / Monthly Trade Values in 2007 (in mil.)

Měsíc Month	Akcie / Shares			Dluhopisy / Bonds		
	CZK	EUR	USD	CZK	EUR	USD
01	71 310,4	2 561,6	3 329,6	58 635,9	2 107,1	2 741,0
02	89 030,9	3 151,9	4 127,5	43 251,5	1 532,5	2 003,8
03	101 232,5	3 606,8	4 773,7	39 406,6	1 403,2	1 855,6
04	76 952,3	2 746,6	3 713,8	28 554,8	1 018,4	1 380,4
05	83 241,4	2 949,1	3 984,9	39 730,1	1 405,9	1 897,7
06						
07						
08						
09						
10						
11						
12						
2007	421 767,6	15 015,9	19 929,5	209 578,9	7 467,2	9 878,5

Tržní kapitalizace akcií+PL na konci roku (v mil.) / Market capitalization at the end of the year - shares+units (in mil.)

Rok Year	Domácí akcie / Domestic shares			Zahraníční akcie / Foreign shares			Celkem / Total		
	CZK	EUR ¹⁾	USD	CZK	EUR ¹⁾	USD	CZK	EUR ¹⁾	USD
1994	353 102,9	10 333,7	12 588,8	0,0	0,0	0,0	353 102,9	10 333,7	12 588,8
1995	478 634,1	14 053,5	17 992,4	0,0	0,0	0,0	478 634,1	14 053,5	17 992,4
1996	539 242,2	15 903,1	19 729,3	0,0	0,0	0,0	539 242,2	15 903,1	19 729,3
1997	495 680,5	12 968,5	14 311,1	0,0	0,0	0,0	495 680,5	12 968,5	14 311,1
1998	416 202,1	11 884,4	13 940,8	0,0	0,0	0,0	416 202,1	11 884,4	13 940,8
1999	479 649,6	13 275,7	13 331,4	0,0	0,0	0,0	479 649,6	13 275,7	13 331,4
2000	442 893,8	12 621,7	11 712,7	0,0	0,0	0,0	442 893,8	12 621,7	11 712,7
2001	340 250,7	10 639,5	9 383,9	0,0	0,0	0,0	340 250,7	10 639,5	9 383,9
2002	357 909,5	11 326,3	11 874,5	120 128,8	3 801,5	3 985,6	478 038,3	15 127,8	15 860,1
2003	453 521,2	13 995,4	17 678,4	190 961,8	5 893,0	7 443,7	644 483,0	19 888,4	25 122,1
2004	660 289,3	21 720,0	29 551,1	315 484,7	10 377,8	14 119,4	975 774,0	32 097,8	43 670,5
2005	900 880,6	31 059,5	36 639,0	429 932,6	14 822,7	17 485,5	1 330 813,2	45 882,2	54 124,5
2006	953 895,5	34 693,4	45 693,4	638 101,0	23 207,9	30 566,2	1 591 996,5	57 901,3	76 259,7

¹⁾ V období 1993 - 1998 tržní kapitalizace v XEU / ¹⁾ In period 1993 - 1998 - market capitalization in XEU

Tržní kapitalizace akciového trhu v roce 2007 (v mil.) / Shares market capitalization in 2007 (in mil.)

Měsíc - konec Month - end	Domácí akcie / Domestic shares			Zahraníční akcie / Foreign shares			Celkem / Total		
	CZK	EUR	USD	CZK	EUR	USD	CZK	EUR	USD
01	952 199,9	33 813,9	43 805,5	682 429,4	24 234,0	31 394,8	1 634 629,3	58 047,9	75 200,3
02	928 231,9	32 799,7	43 330,8	645 888,4	22 822,9	30 150,7	1 574 120,3	55 622,6	73 481,5
03	980 912,7	35 032,6	46 659,0	679 830,4	24 279,7	32 337,5	1 660 743,0	59 312,3	78 996,5
04	1 055 385,1	37 524,8	51 051,4	690 222,6	24 541,2	33 387,6	1 745 607,7	62 066,1	84 439,0
05	1 097 031,8	38 730,2	52 110,6	683 316,3	24 124,1	32 458,5	1 780 348,1	62 854,3	84 569,1
06									
07									
08									
09									
10									
11									
12									