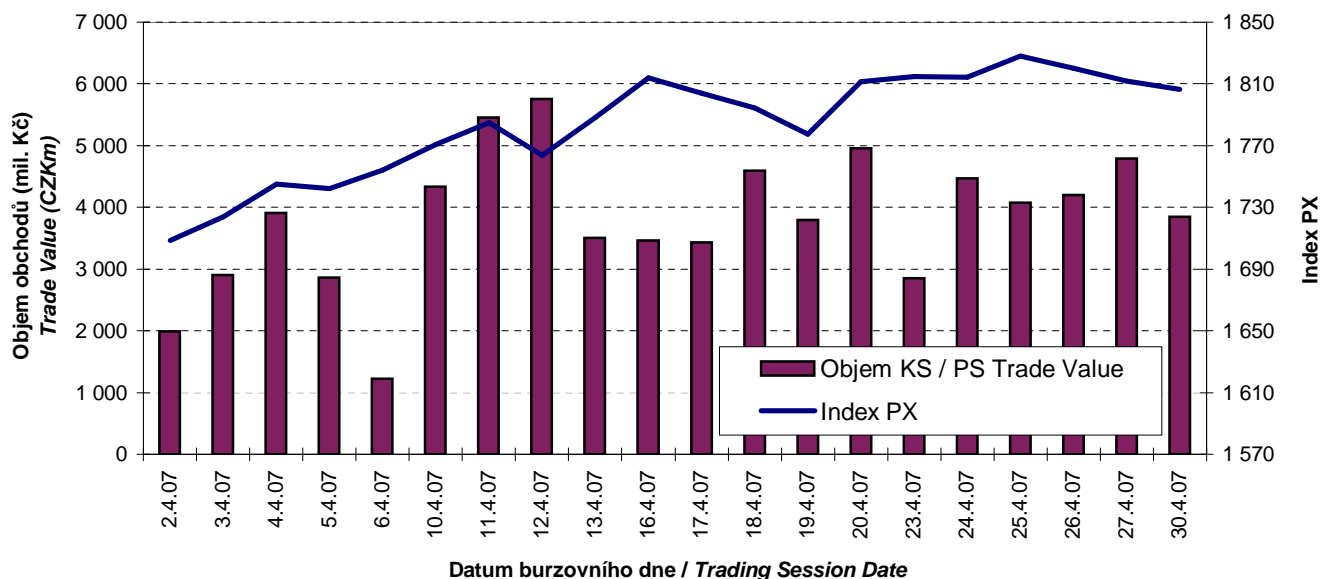




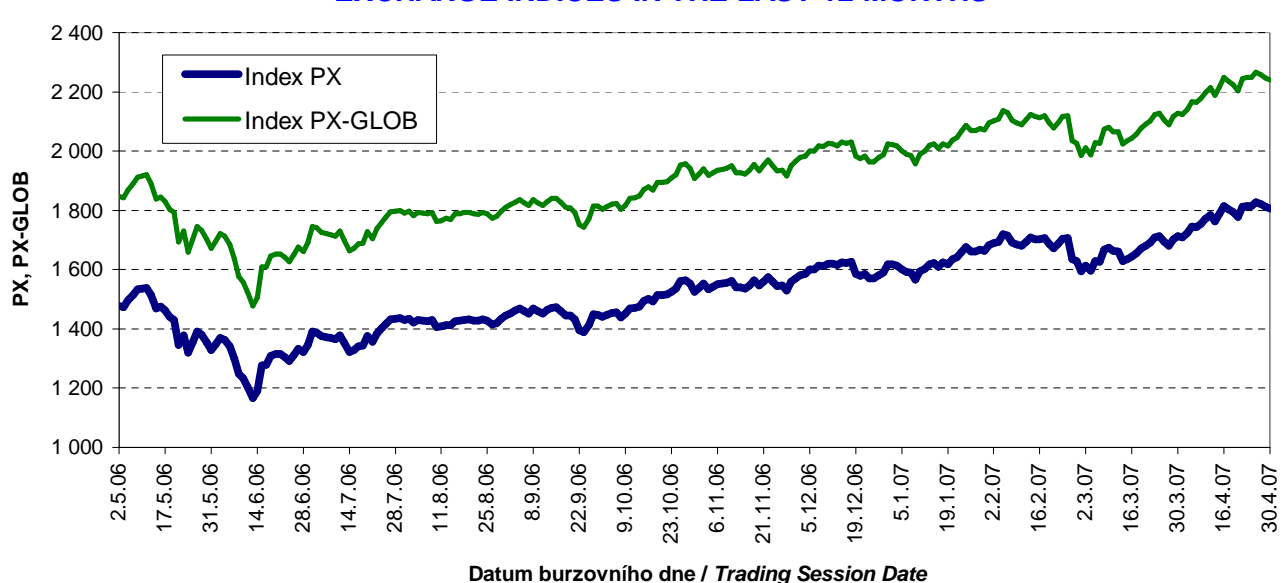
BURZOVNÍ INDEXY V HODNOCENÉM MĚSÍCI
EXCHANGE INDICES IN THE MONTH UNDER REVIEW

Index	Hodnota (konec měsíce) Value (End of Month)	Měsíční změna (%) Monthly Change (%)	Roční změna (%) Annual Change (%)	Měsíční max. Monthly Max.	Datum max. Date of Max.	Měsíční min. Monthly Min.	Datum min. Date of Min.
PX	1 806,3	5,50	20,93	1 828,0	25.4.07	1 708,7	2.4.07
PX-GLOB	2 239,8	5,28	20,02	2 265,6	25.4.07	2 123,0	2.4.07

OBJEM AKCIOVÝCH OBCHODŮ V KURZOTVORNÝCH SEGMENTECH A INDEX PX
TRADE VALUE OF SHARES IN PRICE-GENERATING SEGMENTS AND INDEX PX



VÝVOJ INDEXŮ PX A PX-GLOB (12 MĚSÍCŮ)
EXCHANGE INDICES IN THE LAST 12 MONTHS



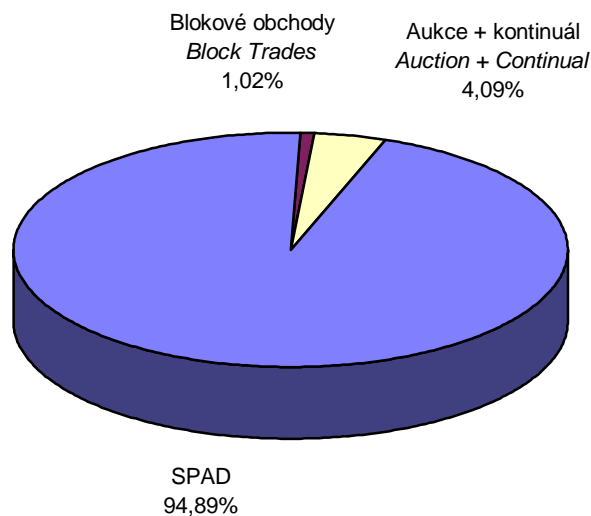
PŘEHLED OBJEMŮ OBCHODŮ - AKCIE
TRADE VALUE SUMMARY - SHARES

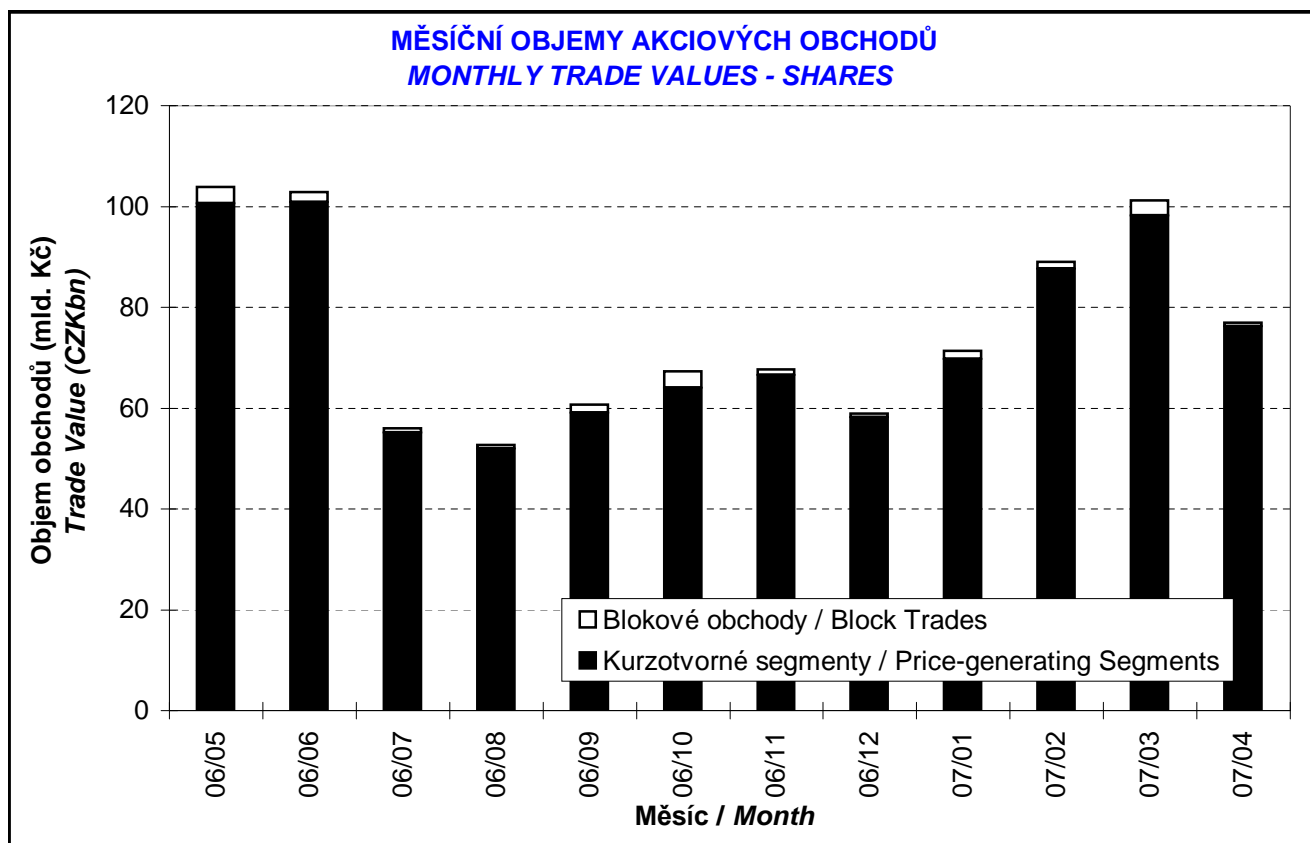
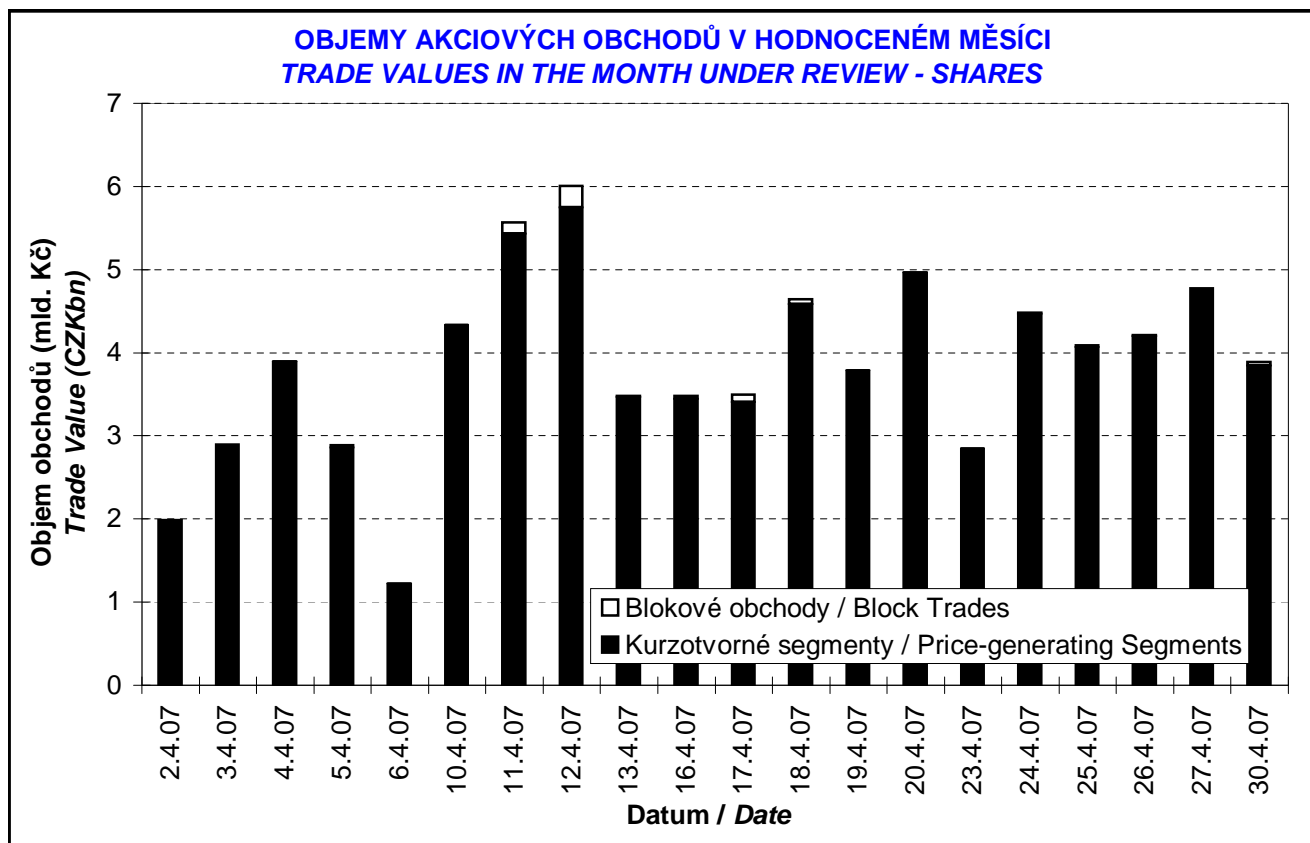
Trh <i>Market</i>		Počet emisí <i>Number of Issues</i>	Objem (tis. Kč) <i>Value (CZK 000s)</i>	Počet (ks) <i>Volume (pieces)</i>
Hlavní <i>Main</i>	KS / PS	10	75 009 090,353	73 360 651
	BO / BT		771 795,074	649 525
	Celk./Total		75 780 885,426	74 010 176
Vedlejší <i>Secondary</i>	KS / PS	10	383,384	1 653
	BO / BT		0,000	0
	Celk./Total		383,384	1 653
Volný <i>Free</i>	KS / PS	11	1 160 637,339	134 256
	BO / BT		10 406,400	1 100
	Celk./Total		1 171 043,739	135 356
Celkem <i>Total</i>	KS / PS	31	76 170 111,076	73 496 560
	BO / BT		782 201,474	650 625
	Celk./Total		76 952 312,549	74 147 185

Single count method

KS = Obchody kurzotvorných segmentů, BO = Blokované obchody
 PS = Price-generating Segments, BT = Block Trades

SKLADBA CELKOVÝCH OBJEMŮ OBCHODŮ
TOTAL TRADE VALUE STRUCTURE





OBOROVÉ OBJEMY AKCIOVÝCH OBCHODŮ A JEJICH PODÍLY NA CELKU
TRADE VALUE OF SHARES BY SECTOR AND AS PERCENTAGE OF THE TOTAL VALUE

Číslo No.	Obor Sector	Počet emisí Number of Issues	Objem (mil. Kč) Value (CZKm)	Podíl (%) (%)
1	Zemědělství / Agriculture	0	0,000	0,00
2	Výroba potravin / Food Production	1	0,000	0,00
3	Výroba nápojů a tabáku / Beverages & Tobacco	1	1 169,367	1,52
4	Těžba, zpracování nerostů a rud / Mining	0	0,000	0,00
5	Textilní, oděvní, kožedělný / Textiles	2	1 956,972	2,54
6	Dřevařský a papírenský / Wood and Paper	1	0,572	0,00
7	Chemický, farmaceut., guma / Chemicals, Pharmacy, Rubber	5	12 814,273	16,65
8	Stavebnictví, stav. hmoty / Building	0	0,000	0,00
9	Hutnictví, zpracování kovů / Metallurgy	0	0,000	0,00
10	Strojírenství / Mechanical Engineering	1	0,163	0,00
11	Elektrotechnika, elektronika / Electrical Engineering, Electronics	0	0,000	0,00
12	Energetika / Energy	8	25 255,543	32,82
13	Doprava a spoje / Transportation	2	13 123,177	17,05
14	Obchod / Trade	1	0,009	0,00
15	Peněžnictví / Finance and Banking	2	16 484,718	21,42
16	Služby / Services	6	3 969,073	5,16
17	Bižuterie, sklo a keramika / Jewelry, Glass, Ceramics	0	0,000	0,00
18	Investiční fondy / Investment Funds	0	0,000	0,00
19	Ostatní / Others	1	2 178,445	2,83
CELKEM / TOTAL		31	76 952,313	100,00

EMISE AKCIÍ S NEJVĚTŠÍMI CELKOVÝMI OBJEMY OBCHODŮ
ISSUES OF SHARES WITH THE HIGHEST TOTAL TRADE VALUE

	ISIN	Název Issuer	Trh ¹⁾ Market ¹⁾	Objem (mil. Kč) Value (CZKm)	Podíl (%) (%)	Kumul. (%) Cumul. (%)
1	CZ0005112300	ČEZ	A	25 255,523	32,82	32,82
2	CZ0009093209	TELEFÓNICA O2 C.R.	A	13 123,177	17,05	49,87
3	CZ0008019106	KOMERČNÍ BANKA	A	11 606,941	15,08	64,96
4	NL0000405173	ZENTIVA	A	10 826,880	14,07	79,03
5	AT0000652011	ERSTE BANK	A	4 877,777	6,34	85,36
6	LU0122624777	ORCO	A	2 296,786	2,98	88,35
7	BMG200452024	CETV	A	2 178,445	2,83	91,18
8	CZ0009091500	UNIPETROL	A	1 986,136	2,58	93,76
9	LU0275164910	PEGAS NONWOVENS	A	1 956,972	2,54	96,30
10	LU0259919230	ECM	A	1 672,247	2,17	98,48
11	CS0008418869	PHILIP MORRIS ČR	C	1 169,367	1,52	100,00
12	CZ0005092858	SPOLEK CH.HUT.VÝR.	C	0,624	0,00	100,00
13	CZ0005005850	JČ PAPIRNY VĚTRNÍ	C	0,572	0,00	100,00
14	CZ0005091355	PARAMO	C	0,413	0,00	100,00
15	CS0008424958	SPOLANA	B	0,220	0,00	100,00

1) A=Hlavní B=Vedlejší C=Volný

1) A=Main B=Secondary C=Free

SUMARIZACE TRŽNÍCH KAPITALIZACÍ (KONEC MĚSÍCE)
MARKET CAPITALIZATION SUMMARY (MONTH - END)

Trh <i>Market</i>	Tržní kapitalizace (mil. Kč) <i>Market Capitalization (CZKm)</i>	Počet emisí <i>Number of Issues</i>
Hlavní / <i>Main</i>	1 678 691,7	10
Vedlejší / <i>Secondary</i>	41 241,1	10
Volný / <i>Free</i>	25 674,9	11
Celkem / <i>Total</i>	1 745 607,7	31
Z toho: / <i>Of which:</i>		
Domácí emise / <i>Domestic Issues</i>	1 055 385,1	25
Zahraníční emise / <i>Foreign Issues</i>	690 222,6	6

EMISE AKCIÍ S NEJVĚTŠÍMI TRŽNÍMI KAPITALIZACEMI (KONEC MĚSÍCE)
ISSUES OF SHARES WITH THE HIGHEST MARKET CAPIT. (MONTH - END)

	ISIN	Název <i>Issuer</i>	Trh ¹⁾ <i>Market</i>	Tržní kapit. (mil. Kč) <i>Market Capit. (CZKm)</i>	Podíl (%) <i>(%)</i>	Kumul. (%) <i>Cumul. (%)</i>
1	CZ0005112300	ČEZ	A	598 133,0	34,27	34,27
2	AT0000652011	ERSTE BANK	A	524 337,6	30,04	64,30
3	CZ0009093209	TELEFÓNICA O2 C.R.	A	199 502,5	11,43	75,73
4	CZ0008019106	KOMERČNÍ BANKA	A	147 440,2	8,45	84,18
5	BMG200452024	CETV	A	64 319,2	3,68	87,86
6	NL0000405173	ZENTIVA	A	56 670,4	3,25	91,11
7	CZ0009091500	UNIPETROL	A	43 393,4	2,49	93,59
8	LU0122624777	ORCO	A	29 978,1	1,72	95,31
9	CS0008418869	PHILIP MORRIS ČR	C	19 204,0	1,10	96,41
10	CZ0005078154	PRAŽSKÁ ENERGETIKA	B	11 798,7	0,68	97,09
11	CZ0005078956	JM PLYNÁRENSKÁ	B	7 773,9	0,45	97,53
12	LU0275164910	PEGAS NONWOVENS	A	7 570,9	0,43	97,97
13	LU0259919230	ECM	A	7 346,5	0,42	98,39
14	CZ0005084459	SM PLYNÁRENSKÁ	B	6 271,9	0,36	98,75
15	CZ0005084350	PRAŽSKÁ PLYNÁREN.	B	4 770,7	0,27	99,02
16	CZ0005092551	VČ PLYNÁRENSKÁ	B	4 127,3	0,24	99,26
17	CZ0005078659	STČ PLYNÁRENSKÁ	B	2 879,9	0,16	99,42
18	CZ0009055158	PRAŽSKÉ SLUŽBY	C	1 299,4	0,07	99,50
19	CZ0005091355	PARAMO	C	1 230,3	0,07	99,57
20	CZ0005092858	SPOLEK CH.HUT.VYR.	C	1 222,2	0,07	99,64

INDIKÁTORY HLAVNÍHO A VEDLEJŠÍHO TRHU (KONEC MĚSÍCE)
INDICATORS OF MAIN AND SECONDARY MARKETS (MONTH - END)

Indikátor <i>Indicator</i>	P/E <i>P/E</i>	P/BV <i>P/BV</i>	Dividendový výnos (%) <i>Dividend Yields (%)</i>
Hodnota <i>Value</i>	20,49	2,65	3,46

1) A=Hlavní B=Vedlejší C=Volný

1) A=Main B=Secondary C=Free

EMISE AKCIÍ S NEJVĚTŠÍM RŮSTEM KURZŮ (OBJEM KS NAD 50 000 Kč)
ISSUES OF SHARES WITH THE HIGHEST PRICE RISE (PS VALUE ABOVE CZK 50,000)

	ISIN	Název	1) Trh	Kurz	Kurz	Změna	Objem KS
	ISIN	Issuer	1) Market	30.3.07	30.4.07	(%)	(tis. Kč)
				Price	Price	Change	PS Value
				30.3.07	30.4.07	(%)	(CZK 000s)
1	LU0275164910	PEGAS NONWOVENS	A	712,30	820,30	15,2	1 914 860
2	CZ0009093209	TELEFÓNICA O2 C.R.	A	548,30	619,40	13,0	13 056 355
3	CZ0005112300	ČEZ	A	940,90	1 010,00	7,3	24 947 977
4	CZ0008019106	KOMERČNÍ BANKA	A	3 645,00	3 879,00	6,4	11 451 809
5	CS0008418869	PHILIP MORRIS ČR	C	9 640,00	10 035,00	4,1	1 158 961
6	NL0000405173	ZENTIVA	A	1 443,00	1 486,00	3,0	10 737 332
7	AT0000652011	ERSTE BANK	A	1 636,00	1 663,00	1,7	4 790 379
8	CZ0009091500	UNIPETROL	A	235,60	239,30	1,6	1 983 482
9							
10							
11							
12							
13							
14							
15							
16							
17							
18							
19							
20							

EMISE AKCIÍ S NEJVĚTŠÍM POKLESEM KURZŮ (OBJEM KS NAD 50 000 Kč)
ISSUES OF SHARES WITH THE HIGHEST PRICE DECLINE (PS VALUE ABOVE CZK 50,000)

	ISIN	Název	1) Trh	Kurz	Kurz	Změna	Objem KS
	ISIN	Issuer	1) Market	30.3.07	30.4.07	(%)	(tis. Kč)
				Price	Price	Change	PS Value
				30.3.07	30.4.07	(%)	(CZK 000s)
1	CS0005029156	ČESKÁ ZBROJOVKA	B	900,40	746,50	-17,1	163
2	CZ0005005850	JČ PAPIRNY VĚTRNÍ	C	45,10	40,10	-11,1	572
3	CS0008424958	SPOLANA	B	162,00	156,21	-3,6	220
4	CZ0005092858	SPOLEK CH.HUT.VÝR.	C	325,00	315,10	-3,0	624
5	LU0259919230	ECM	A	1 953,00	1 902,00	-2,6	1 665 618
6	LU0122624777	ORCO	A	3 535,00	3 463,00	-2,0	2 295 016
7	BMG200452024	CETV	A	1 888,00	1 874,00	-0,7	2 166 262
8	CZ0005091355	PARAMO	C	930,00	925,00	-0,5	413
9							
10							
11							
12							
13							
14							
15							
16							
17							
18							
19							
20							

PŘEHLED OBJEMŮ OBCHODŮ - DLUHOPISY
TRADE VALUE SUMMARY - BONDS

Trh <i>Market</i>		Počet emisi <i>Number of Issues</i>	Objem (tis. Kč) <i>Value (CZK 000s)</i>	Počet (ks) <i>Volume (pieces)</i>
Hlavní Main	KS / PS	27	2 885,583	293
	BO / BT		26 585 383,162	2 570 830
	Celk./Total		26 588 268,745	2 571 123
Vedlejší Secondary	KS / PS	16	0,000	0
	BO / BT		657 991,857	15 998
	Celk./Total		657 991,857	15 998
Volný Free	KS / PS	70	12 782,403	1 193
	BO / BT		1 295 731,091	102 105
	Celk./Total		1 308 513,493	103 298
Celkem Total	KS / PS	113	15 667,985	1 486
	BO / BT		28 539 106,110	2 688 933
	Celk./Total		28 554 774,095	2 690 419

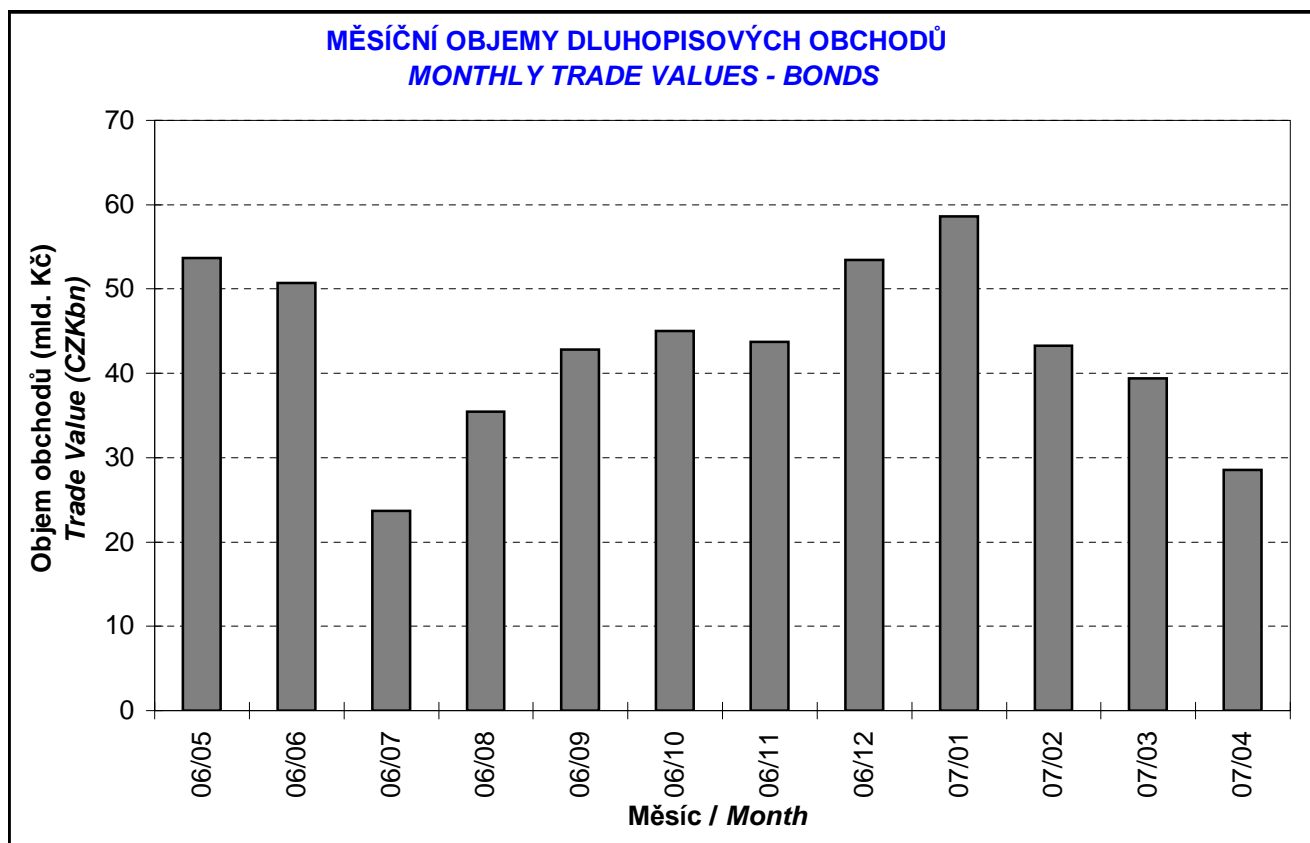
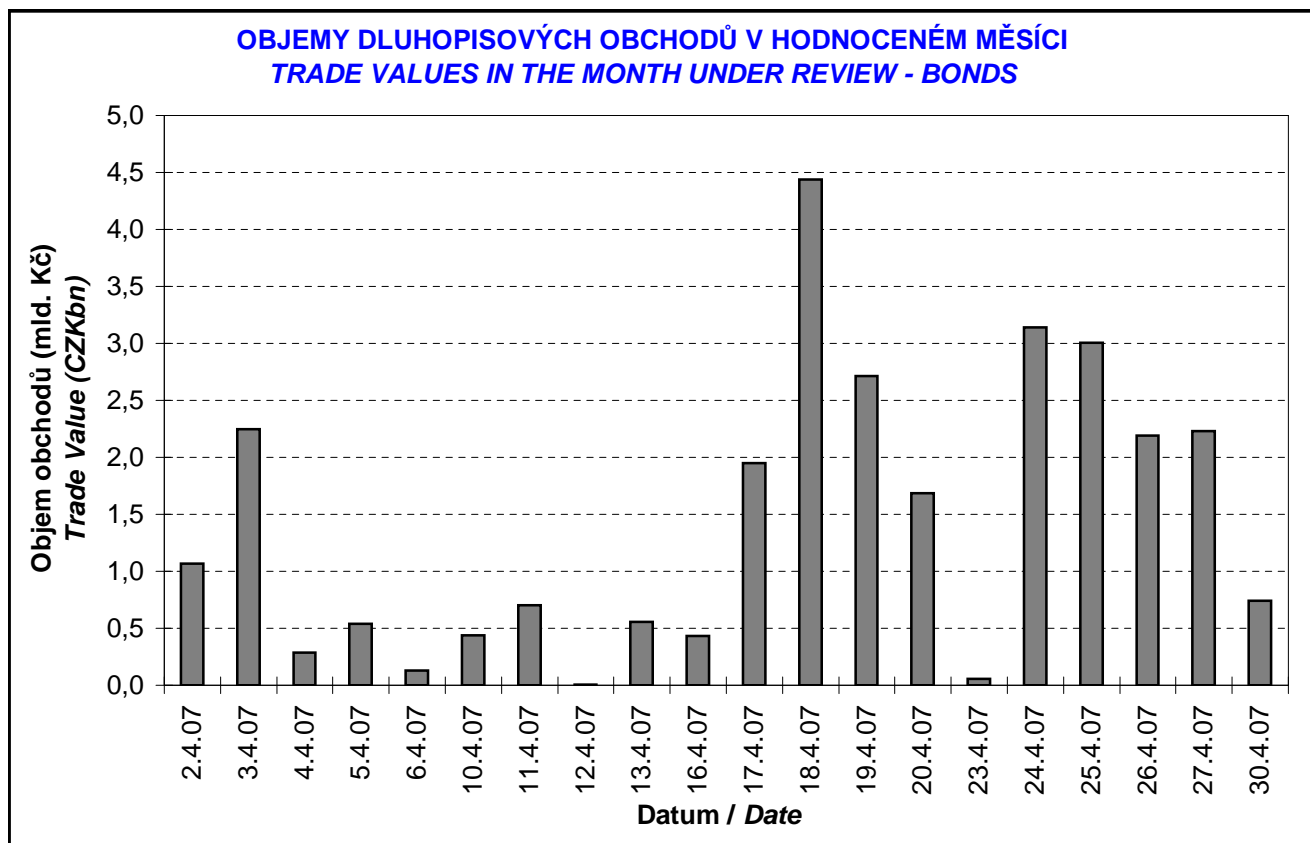
Single count method

KS = Obchody kurzotvorných segmentů, BO = Blokové obchody
 PS = Price-generating Segments, BT = Block Trades

EMISE DLUHOPISŮ S NEJVĚTŠÍMI CELKOVÝMI OBJEMY OBCHODŮ
BOND ISSUES WITH THE HIGHEST TOTAL TRADE VALUE

	ISIN	Název <i>Issue</i>	1) Trh <i>1) Market</i>	Objem (mil. Kč) <i>Value (CZKm)</i>	Podíl (%) <i>(%)</i>	Kumul. (%) <i>Cumul. (%)</i>
1	CZ0001001754	ST.DLUHOP. 3,25/09	A	4 668,880	16,35	16,35
2	CZ0001001242	ST.DLUHOP. 2,55/10	A	4 013,411	14,06	30,41
3	CZ0001000822	ST.DLUHOP. 4,60/18	A	3 116,180	10,91	41,32
4	CZ0001001143	ST.DLUHOP. 3,80/15	A	2 731,642	9,57	50,89
5	CZ0001000764	ST.DLUHOP. 6,55/11	A	2 152,957	7,54	58,42
6	CZ0001001317	ST.DLUHOP. 3,75/20	A	2 065,401	7,23	65,66
7	CZ0001001887	ST.DLUHOP. 3,55/12	A	1 292,884	4,53	70,19
8	CZ0001001796	ST.DLUHOP. 4,20/36	A	1 210,138	4,24	74,42
9	CZ0001000749	ST.DLUHOP. 6,95/16	A	1 061,681	3,72	78,14
10	CZ0002000565	HZL KB VAR/15	C	949,373	3,32	81,47
11	CZ0001000731	ST.DLUHOP. 6,40/10	A	930,170	3,26	84,72
12	CZ0001000798	ST.DLUHOP. 2,90/08	A	915,367	3,21	87,93
13	CZ0001000855	ST.DLUHOP. 3,80/09	A	810,993	2,84	90,77
14	CZ0001001309	ST.DLUHOP. 2,30/08	A	725,159	2,54	93,31
15	CZ0001000814	ST.DLUHOP. 3,70/13	A	621,126	2,18	95,48
16	CZ0003501181	ŠKODA AUTO VAR/07	B	221,990	0,78	96,26
17	CZ0003701005	ČS VAR/15	C	212,959	0,75	97,01
18	CZ0000000021	EIB 8,20/09	A	170,641	0,60	97,61
19	CZ0003501348	ČEZ 3,35/08	B	129,214	0,45	98,06
20	CZ0003501199	SKODA AUTO VAR/10	B	125,079	0,44	98,50

1) A=Hlavní B=Vedlejší C=Volný
 1) A=Main B=Secondary C=Free



DERIVATOVY TRH
DERIVATIVES MARKET

Finanční instrument <i>Financial Instrument</i>	Počet sérií <i>Number of Series</i>	Zobchodované kontrakty <i>Traded Contracts</i>	Objem (CZK) <i>Value (CZK)</i>	Počet obchodů <i>Number of Trades</i>
Futures	6	974	152 488 790,00	422

CERTIFIKATY
CERTIFICATES

Druh certifikátu <i>Type of Certificate</i>	Počet emisí <i>Number of Issues</i>	Zobchod. kusy <i>Traded Volume</i>	Objem (CZK) <i>Value (CZK)</i>	Počet obchodů <i>Number of Trades</i>
Index	6	61 050	11 311 960,00	35
Turbo	8	1 779 680	63 771 380,00	358

WARRANTY
WARRANTS

Počet emisí <i>Number of Issues</i>	Zobchod. kusy <i>Traded Volume</i>	Objem (CZK) <i>Value (CZK)</i>	Počet obchodů <i>Number of Trades</i>
3	190 000	1 486 650,00	23

Statistické údaje v zahraničních měnách / Statistical data in foreign currencies

Roční objemy obchodů (v mil.) / Yearly Trade Values (in mil.)

Rok Year	Akcie + PL / Shares + Units			Dluhopisy / Bonds		
	CZK	EUR ¹⁾	USD	CZK	EUR ¹⁾	USD
1993	7 129,5	212,7	241,6	1 890,5	56,2	64,5
1994	42 593,9	1 252,7	1 475,3	19 432,3	568,0	684,5
1995	125 642,8	3 671,3	4 753,5	69 764,1	2 035,3	2 633,3
1996	249 935,2	7 348,9	9 188,8	143 264,3	4 216,4	5 288,8
1997	246 301,9	6 961,2	7 897,1	433 235,6	12 053,0	13 644,5
1998	172 594,0	4 789,6	5 385,7	687 597,6	19 189,0	21 761,9
1999	163 456,7	4 425,9	4 705,3	1 024 029,0	27 801,4	29 691,6
2000	264 145,3	7 390,0	6 971,1	958 687,6	26 866,9	25 153,4
2001	128 799,1	3 780,7	3 393,5	1 858 379,7	54 615,9	49 041,9
2002	197 397,6	6 413,8	6 036,9	1 595 673,6	51 870,6	49 106,8
2003	257 442,5	8 068,6	9 187,4	1 110 103,9	34 909,5	39 246,8
2004	479 661,6	15 038,3	18 744,3	692 479,8	21 621,9	26 814,5
2005	1 041 172,9	34 957,6	43 642,8	533 241,0	17 912,3	22 382,7
2006	848 895,6	29 946,5	37 585,6	598 920,6	21 104,8	26 382,2

¹⁾ V období 1993 - 1998 objem obchodů v XEU / ¹⁾ In period 1993 - 1998 - trade value in XEU

Měsíční objemy obchodů v roce 2007 (v mil.) / Monthly Trade Values in 2007 (in mil.)

Měsíc Month	Akcie / Shares			Dluhopisy / Bonds		
	CZK	EUR	USD	CZK	EUR	USD
01	71 310,4	2 561,6	3 329,6	58 635,9	2 107,1	2 741,0
02	89 030,9	3 151,9	4 127,5	43 251,5	1 532,5	2 003,8
03	101 232,5	3 606,8	4 773,7	39 406,6	1 403,2	1 855,6
04	76 952,3	2 746,6	3 713,8	28 554,8	1 018,4	1 380,4
05						
06						
07						
08						
09						
10						
11						
12						
2007	338 526,1	12 066,8	15 944,6	169 848,8	6 061,3	7 980,8

Tržní kapitalizace akcií+PL na konci roku (v mil.) / Market capitalization at the end of the year - shares+units (in mil.)

Rok Year	Domácí akcie / Domestic shares			Zahraníční akcie / Foreign shares			Celkem / Total		
	CZK	EUR ¹⁾	USD	CZK	EUR ¹⁾	USD	CZK	EUR ¹⁾	USD
1994	353 102,9	10 333,7	12 588,8	0,0	0,0	0,0	353 102,9	10 333,7	12 588,8
1995	478 634,1	14 053,5	17 992,4	0,0	0,0	0,0	478 634,1	14 053,5	17 992,4
1996	539 242,2	15 903,1	19 729,3	0,0	0,0	0,0	539 242,2	15 903,1	19 729,3
1997	495 680,5	12 968,5	14 311,1	0,0	0,0	0,0	495 680,5	12 968,5	14 311,1
1998	416 202,1	11 884,4	13 940,8	0,0	0,0	0,0	416 202,1	11 884,4	13 940,8
1999	479 649,6	13 275,7	13 331,4	0,0	0,0	0,0	479 649,6	13 275,7	13 331,4
2000	442 893,8	12 621,7	11 712,7	0,0	0,0	0,0	442 893,8	12 621,7	11 712,7
2001	340 250,7	10 639,5	9 383,9	0,0	0,0	0,0	340 250,7	10 639,5	9 383,9
2002	357 909,5	11 326,3	11 874,5	120 128,8	3 801,5	3 985,6	478 038,3	15 127,8	15 860,1
2003	453 521,2	13 995,4	17 678,4	190 961,8	5 893,0	7 443,7	644 483,0	19 888,4	25 122,1
2004	660 289,3	21 720,0	29 551,1	315 484,7	10 377,8	14 119,4	975 774,0	32 097,8	43 670,5
2005	900 880,6	31 059,5	36 639,0	429 932,6	14 822,7	17 485,5	1 330 813,2	45 882,2	54 124,5
2006	953 895,5	34 693,4	45 693,4	638 101,0	23 207,9	30 566,2	1 591 996,5	57 901,3	76 259,7

¹⁾ V období 1993 - 1998 tržní kapitalizace v XEU / ¹⁾ In period 1993 - 1998 - market capitalization in XEU

Tržní kapitalizace akciového trhu v roce 2007 (v mil.) / Shares market capitalization in 2007 (in mil.)

Měsíc - konec Month - end	Domácí akcie / Domestic shares			Zahraníční akcie / Foreign shares			Celkem / Total		
	CZK	EUR	USD	CZK	EUR	USD	CZK	EUR	USD
01	952 199,9	33 813,9	43 805,5	682 429,4	24 234,0	31 394,8	1 634 629,3	58 047,9	75 200,3
02	928 231,9	32 799,7	43 330,8	645 888,4	22 822,9	30 150,7	1 574 120,3	55 622,6	73 481,5
03	980 912,7	35 032,6	46 659,0	679 830,4	24 279,7	32 337,5	1 660 743,0	59 312,3	78 996,5
04	1 055 385,1	37 524,8	51 051,4	690 222,6	24 541,2	33 387,6	1 745 607,7	62 066,1	84 439,0
05									
06									
07									
08									
09									
10									
11									
12									