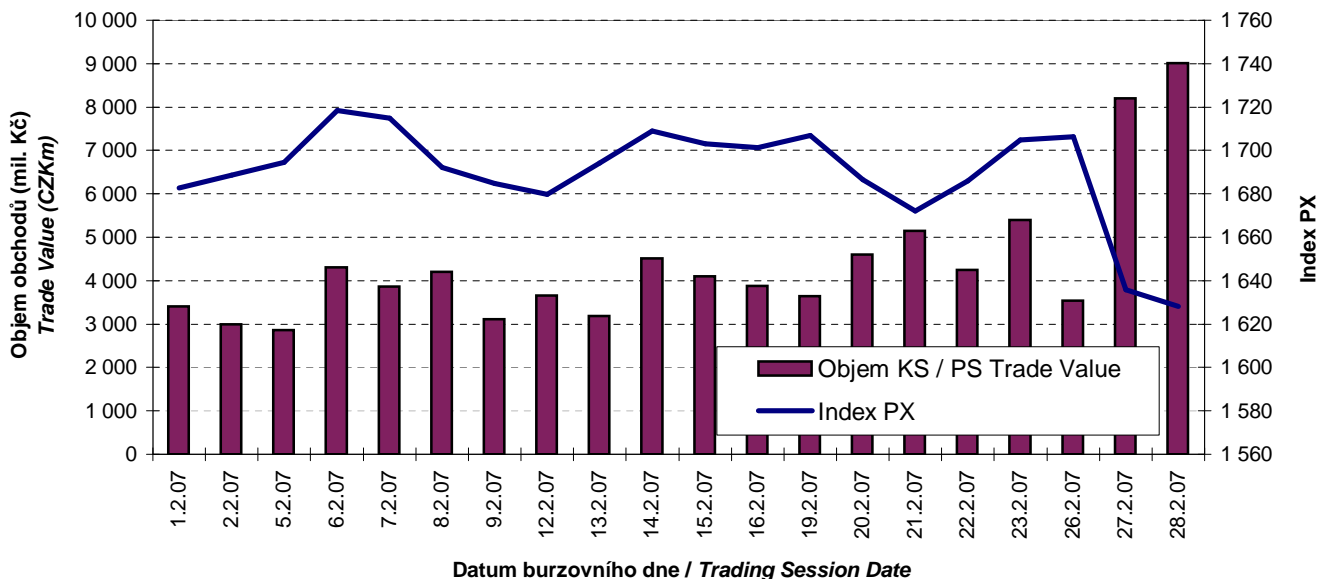




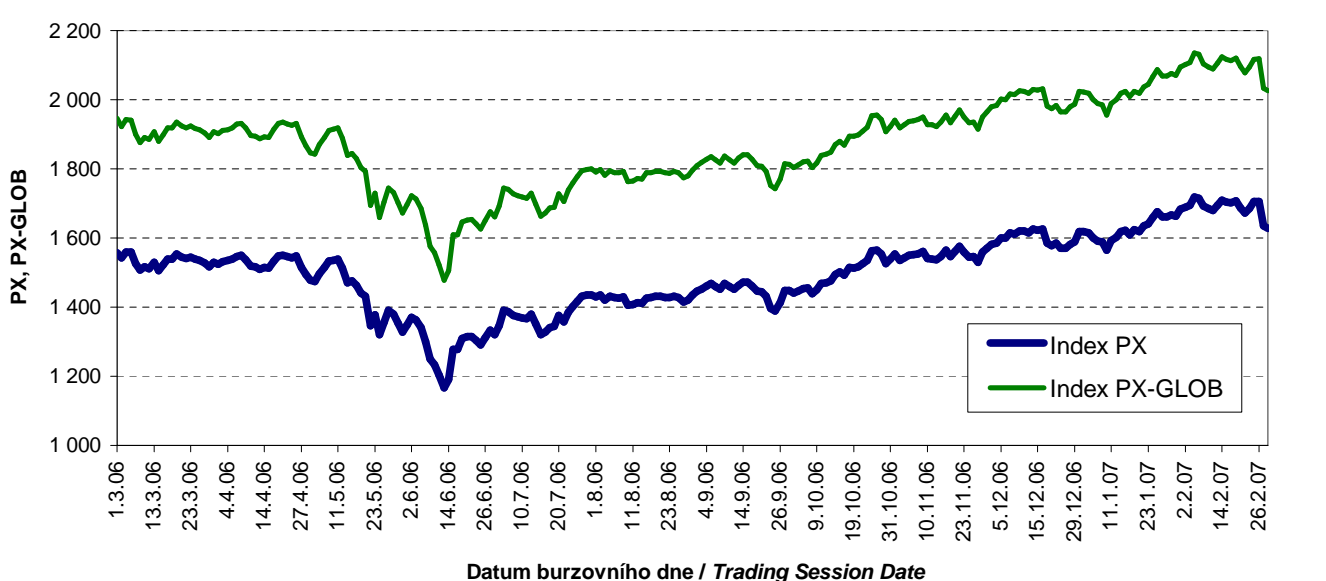
BURZOVNÍ INDEXY V HODNOCENÉM MĚSÍCI  
EXCHANGE INDICES IN THE MONTH UNDER REVIEW

Index	Hodnota (konec měsíce) Value (End of Month)	Měsíční změna (%) Monthly Change (%)	Roční změna (%) Annual Change (%)	Měsíční max. Monthly Max.	Datum max. Date of Max.	Měsíční min. Monthly Min.	Datum min. Date of Min.
PX	1 628,0	-2,13	5,20	1 718,4	6.2.07	1 628,0	28.2.07
PX-GLOB	2 025,4	-2,21	4,47	2 135,4	6.2.07	2 025,4	28.2.07

OBJEM AKCIOVÝCH OBCHODŮ V KURZOTVORNÝCH SEGMENTECH A INDEX PX  
TRADE VALUE OF SHARES IN PRICE-GENERATING SEGMENTS AND INDEX PX



VÝVOJ INDEXŮ PX A PX-GLOB (12 MĚSÍCŮ)  
EXCHANGE INDICES IN THE LAST 12 MONTHS



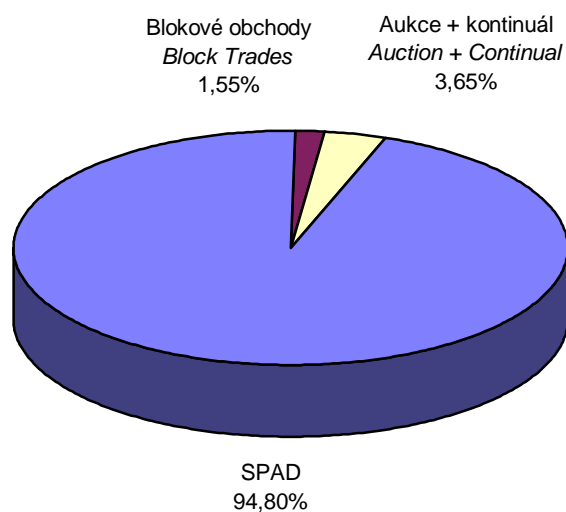
**PŘEHLED OBJEMŮ OBCHODŮ - AKCIE**  
**TRADE VALUE SUMMARY - SHARES**

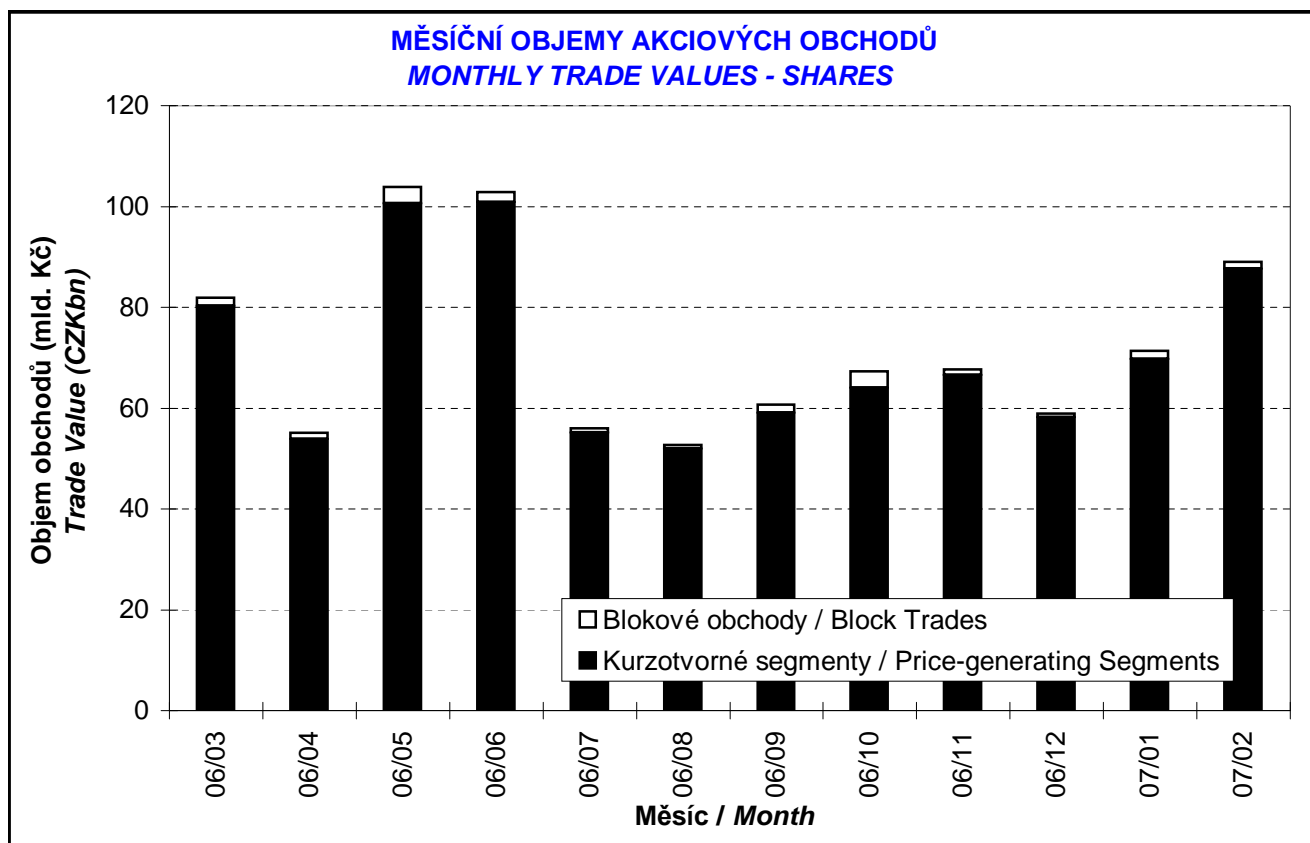
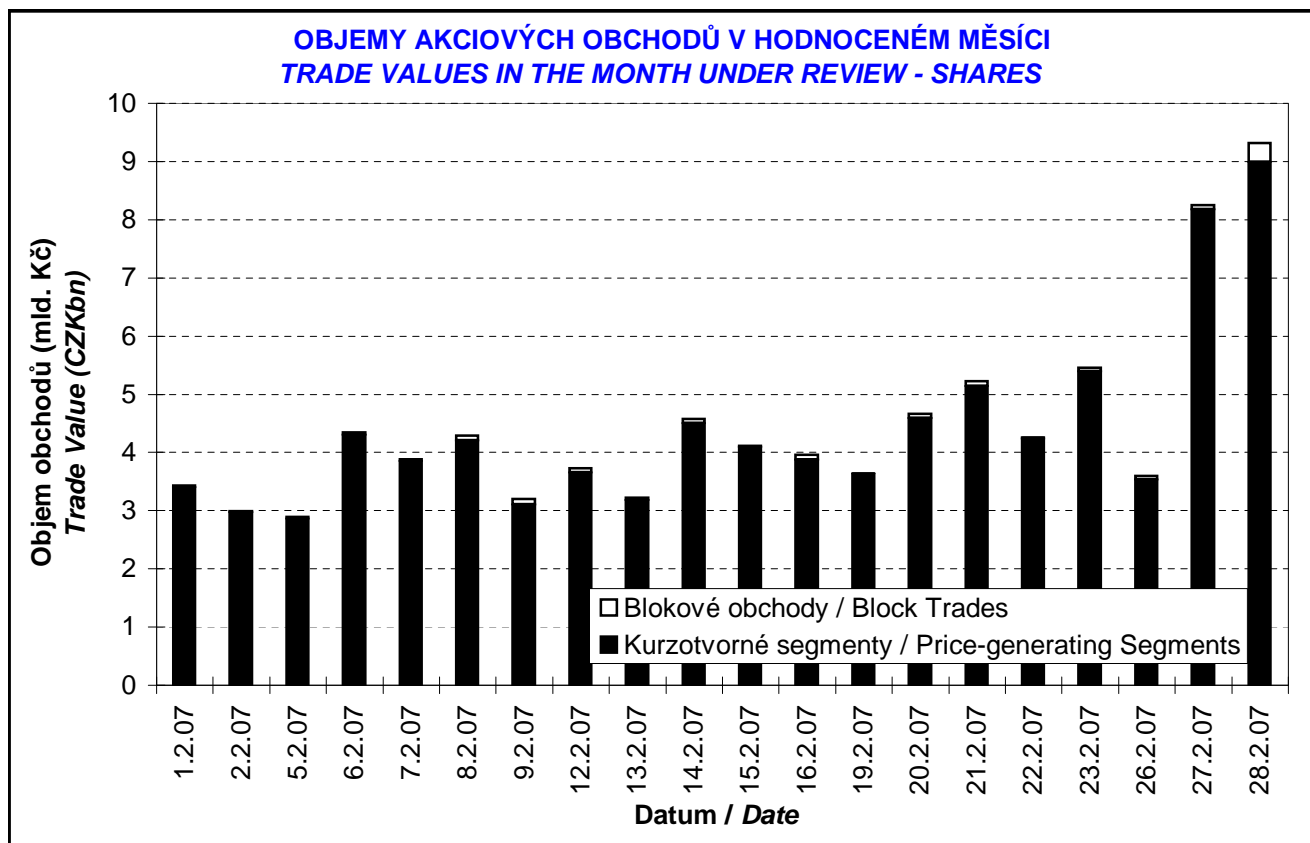
Trh <i>Market</i>		Počet emisií <i>Number of Issues</i>	Objem (tis. Kč) <i>Value (CZK 000s)</i>	Počet (ks) <i>Volume (pieces)</i>
Hlavní <i>Main</i>	KS / PS		86 513 701,098	88 397 171
	BO / BT	10	1 388 067,892	1 550 300
	<b>Celk./Total</b>		87 901 768,990	89 947 471
Vedlejší <i>Secondary</i>	KS / PS		97,131	609
	BO / BT	10	0,000	0
	<b>Celk./Total</b>		97,131	609
Volný <i>Free</i>	KS / PS		1 129 033,194	105 947
	BO / BT	11	0,000	0
	<b>Celk./Total</b>		1 129 033,194	105 947
Celkem <i>Total</i>	KS / PS		87 642 831,423	88 503 727
	BO / BT	31	1 388 067,892	1 550 300
	<b>Celk./Total</b>		89 030 899,316	90 054 027

Single count method

KS = Obchody kurzotvorných segmentů, BO = Blokované obchody  
 PS = Price-generating Segments, BT = Block Trades

**SKLADBA CELKOVÝCH OBJEMŮ OBCHODŮ**  
**TOTAL TRADE VALUE STRUCTURE**





**OBOROVÉ OBJEMY AKCIOVÝCH OBCHODŮ A JEJICH PODÍLY NA CELKU**  
**TRADE VALUE OF SHARES BY SECTOR AND AS PERCENTAGE OF THE TOTAL VALUE**

Číslo No.	Obor Sector	Počet emisí Number of Issues	Objem (mil. Kč) Value (CZK m)	Podíl (%) (%)
1	Zemědělství / Agriculture	0	0,000	0,00
2	Výroba potravin / Food Production	1	0,000	0,00
3	Výroba nápojů a tabáku / Beverages & Tobacco	1	1 127,525	1,27
4	Těžba, zpracování nerostů a rud / Mining	0	0,000	0,00
5	Textilní, oděvní, kožedělný / Textiles	2	1 573,802	1,77
6	Dřevařský a papírenský / Wood and Paper	1	0,070	0,00
7	Chemický, farmaceut., guma / Chemicals, Pharmacy, Rubber	5	9 900,713	11,12
8	Stavebnictví, stav. hmoty / Building	0	0,000	0,00
9	Hutnictví, zpracování kovů / Metallurgy	0	0,000	0,00
10	Strojírenství / Mechanical Engineering	1	0,000	0,00
11	Elektrotechnika, elektronika / Electrical Engineering, Electronics	0	0,000	0,00
12	Energetika / Energy	8	32 993,223	37,06
13	Doprava a spoje / Transportation	2	11 254,239	12,64
14	Obchod / Trade	1	0,028	0,00
15	Peněžnictví / Finance and Banking	2	21 309,669	23,94
16	Služby / Services	6	8 068,824	9,06
17	Bižuterie, sklo a keramika / Jewelry, Glass, Ceramics	0	0,000	0,00
18	Investiční fondy / Investment Funds	0	0,000	0,00
19	Ostatní / Others	1	2 802,807	3,15
<b>CELKEM / TOTAL</b>		<b>31</b>	<b>89 030,899</b>	<b>100,00</b>

**EMISE AKCIÍ S NEJVĚTŠÍMI CELKOVÝMI OBJEMY OBCHODŮ**  
**ISSUES OF SHARES WITH THE HIGHEST TOTAL TRADE VALUE**

	ISIN	Název Issuer	Trh Market <sup>1)</sup>	Objem (mil. Kč) Value (CZK m)	Podíl (%) (%)	Kumul. (%) Cumul. (%)
1	CZ0005112300	ČEZ	A	32 993,159	37,06	37,06
2	CZ0008019106	KOMERČNÍ BANKA	A	15 282,455	17,17	54,22
3	CZ0009093209	TELEFÓNICA O2 C.R.	A	11 254,239	12,64	66,86
4	NL0000405173	ZENTIVA	A	6 917,663	7,77	74,63
5	AT0000652011	ERSTE BANK	A	6 027,214	6,77	81,40
6	LU0122624777	ORCO	A	5 662,081	6,36	87,76
7	CZ0009091500	UNIPETROL	A	2 981,607	3,35	91,11
8	BMG200452024	CETV	A	2 802,807	3,15	94,26
9	LU0259919230	ECM	A	2 406,742	2,70	96,96
10	LU0275164910	PEGAS NONWOVENS	A	1 573,802	1,77	98,73
11	CS0008418869	PHILIP MORRIS ČR	C	1 127,525	1,27	100,00
12	CZ0005092858	SPOLEK CH.HUT.VÝR.	C	0,729	0,00	100,00
13	CZ0005091355	PARAMO	C	0,617	0,00	100,00
14	CS0008424958	SPOLANA	B	0,097	0,00	100,00
15	CZ0005005850	JČ PAPIRNY VĚTRNÍ	C	0,070	0,00	100,00

1) A=Hlavní B=Vedlejší C=Volný

1) A=Main B=Secondary C=Free

**SUMARIZACE TRŽNÍCH KAPITALIZACÍ (KONEC MĚSÍCE)**  
**MARKET CAPITALIZATION SUMMARY (MONTH - END)**

Trh <i>Market</i>	Tržní kapitalizace (mil. Kč) <i>Market Capitalization (CZKm)</i>	Počet emisí <i>Number of Issues</i>
Hlavní / <i>Main</i>	1 505 280,0	10
Vedlejší / <i>Secondary</i>	41 149,8	10
Volný / <i>Free</i>	27 690,5	11
<b>Celkem / <i>Total</i></b>	<b>1 574 120,3</b>	<b>31</b>
<b>Z toho: / <i>Of which:</i></b>		
Domácí emise / <i>Domestic Issues</i>	928 231,9	25
Zahraníční emise / <i>Foreign Issues</i>	645 888,4	6

**EMISE AKCIÍ S NEJVĚTŠÍMI TRŽNÍMI KAPITALIZACEMI (KONEC MĚSÍCE)**  
**ISSUES OF SHARES WITH THE HIGHEST MARKET CAPIT. (MONTH - END)**

	ISIN	Název <i>Issuer</i>	Trh <sup>1)</sup> <i>Market</i>	Tržní kapit. (mil. Kč) <i>Market Capit. (CZKm)</i>	Podíl (%) <i>(%)</i>	Kumul. (%) <i>Cumul. (%)</i>
1	CZ0005112300	ČEZ	A	508 116,9	32,28	32,28
2	AT0000652011	ERSTE BANK	A	501 636,2	31,87	64,15
3	CZ0009093209	TELEFÓNICA O2 C.R.	A	178 373,4	11,33	75,48
4	CZ0008019106	KOMERČNÍ BANKA	A	132 844,4	8,44	83,92
5	BMG200452024	CETV	A	59 445,5	3,78	87,69
6	NL0000405173	ZENTIVA	A	45 877,9	2,91	90,61
7	CZ0009091500	UNIPETROL	A	40 056,8	2,54	93,15
8	LU0122624777	ORCO	A	26 476,1	1,68	94,84
9	CS0008418869	PHILIP MORRIS ČR	C	21 291,8	1,35	96,19
10	CZ0005078154	PRAŽSKÁ ENERGETIKA	B	11 543,3	0,73	96,92
11	CZ0005078956	JM PLYNÁRENSKÁ	B	7 773,9	0,49	97,42
12	CZ0005084459	SM PLYNÁRENSKÁ	B	6 271,9	0,40	97,81
13	LU0275164910	PEGAS NONWOVENS	A	6 264,9	0,40	98,21
14	LU0259919230	ECM	A	6 187,7	0,39	98,60
15	CZ0005084350	PRAŽSKÁ PLYNÁREN.	B	4 770,7	0,30	98,91
16	CZ0005092551	VČ PLYNÁRENSKÁ	B	4 127,3	0,26	99,17
17	CZ0005078659	STČ PLYNÁRENSKÁ	B	2 879,9	0,18	99,35
18	CZ0009055158	PRAŽSKÉ SLUŽBY	C	1 307,1	0,08	99,44
19	CS0008424958	SPOLANA	B	1 226,9	0,08	99,51
20	CZ0005091355	PARAMO	C	1 183,8	0,08	99,59

**INDIKÁTORY HLAVNÍHO A VEDLEJŠÍHO TRHU (KONEC MĚSÍCE)**  
**INDICATORS OF MAIN AND SECONDARY MARKETS (MONTH - END)**

Indikátor <i>Indicator</i>	P/E <i>P/E</i>	P/BV <i>P/BV</i>	Dividendový výnos (%) <i>Dividend Yields (%)</i>
Hodnota <i>Value</i>	21,19	2,32	3,87

1) A=Hlavní B=Vedlejší C=Volný  
 1) A=Main B=Secondary C=Free

**EMISE AKCIÍ S NEJVĚTŠÍM RŮSTEM KURZŮ (OBJEM KS NAD 50 000 Kč)**  
**ISSUES OF SHARES WITH THE HIGHEST PRICE RISE (PS VALUE ABOVE CZK 50,000)**

	ISIN	Název	1) Trh	Kurz	Kurz	Změna	Objem KS
	ISIN	Issuer	1) Market	31.1.07 Price	28.2.07 Price	(%) Change	(tis. Kč) PS Value
				31.1.07	28.2.07	(%)	(CZK 000s)
1	LU0259919230	ECM	A	1 473,00	1 602,00	8,8	2 344 169
2	CZ0008019106	KOMERČNÍ BANKA	A	3 221,00	3 495,00	8,5	15 157 958
3	CZ0009093209	TELEFÓNICA O2 C.R.	A	527,80	553,80	4,9	11 146 998
4	CZ0005091355	PARAMO	C	865,00	890,00	2,9	617
5	CS0008418869	PHILIP MORRIS ČR	C	11 095,00	11 126,00	0,3	1 127 525
6							
7							
8							
9							
10							
11							
12							
13							
14							
15							
16							
17							
18							
19							
20							

**EMISE AKCIÍ S NEJVĚTŠÍM POKLESEM KURZŮ (OBJEM KS NAD 50 000 Kč)**  
**ISSUES OF SHARES WITH THE HIGHEST PRICE DECLINE (PS VALUE ABOVE CZK 50,000)**

	ISIN	Název	1) Trh	Kurz	Kurz	Změna	Objem KS
	ISIN	Issuer	1) Market	31.1.07 Price	28.2.07 Price	(%) Change	(tis. Kč) PS Value
				31.1.07	28.2.07	(%)	(CZK 000s)
1	LU0275164910	PEGAS NONWOVENS	A	747,30	678,80	-9,2	1 567 147
2	CZ0005005850	JČ PAPIRNY VĚTRNÍ	C	55,00	50,00	-9,1	70
3	BMG200452024	CETV	A	1 873,00	1 732,00	-7,5	2 730 478
4	NL0000405173	ZENTIVA	A	1 300,00	1 203,00	-7,5	6 810 832
5	CZ0005112300	ČEZ	A	920,50	858,00	-6,8	32 378 261
6	CZ0009091500	UNIPETROL	A	235,40	220,90	-6,2	2 892 441
7	AT0000652011	ERSTE BANK	A	1 679,00	1 591,00	-5,2	5 901 155
8	CS0008419750	ENERGOAQUA	C	1 450,00	1 420,00	-2,1	63
9	CZ0005092858	SPOLEK CH.HUT.VÝR.	C	305,00	300,00	-1,6	729
10	LU0122624777	ORCO	A	3 260,00	3 245,00	-0,5	5 584 262
11							
12							
13							
14							
15							
16							
17							
18							
19							
20							

**PŘEHLED OBJEMŮ OBCHODŮ - DLUHOPISY**  
**TRADE VALUE SUMMARY - BONDS**

Trh <i>Market</i>		Počet emisií <i>Number of Issues</i>	Objem (tis. Kč) <i>Value (CZK 000s)</i>	Počet (ks) <i>Volume (pieces)</i>
Hlavní  Main	KS / PS	27	2 545,559	252
	BO / BT		40 034 837,823	3 813 188
	<b>Celk./Total</b>		40 037 383,381	3 813 440
Vedlejší  Secondary	KS / PS	15	0,000	0
	BO / BT		961 427,618	84 451
	<b>Celk./Total</b>		961 427,618	84 451
Volný  Free	KS / PS	68	7 717,327	713
	BO / BT		2 244 966,646	153 218
	<b>Celk./Total</b>		2 252 683,973	153 931
Celkem  Total	KS / PS	110	10 262,885	965
	BO / BT		43 241 232,086	4 050 857
	<b>Celk./Total</b>		43 251 494,972	4 051 822

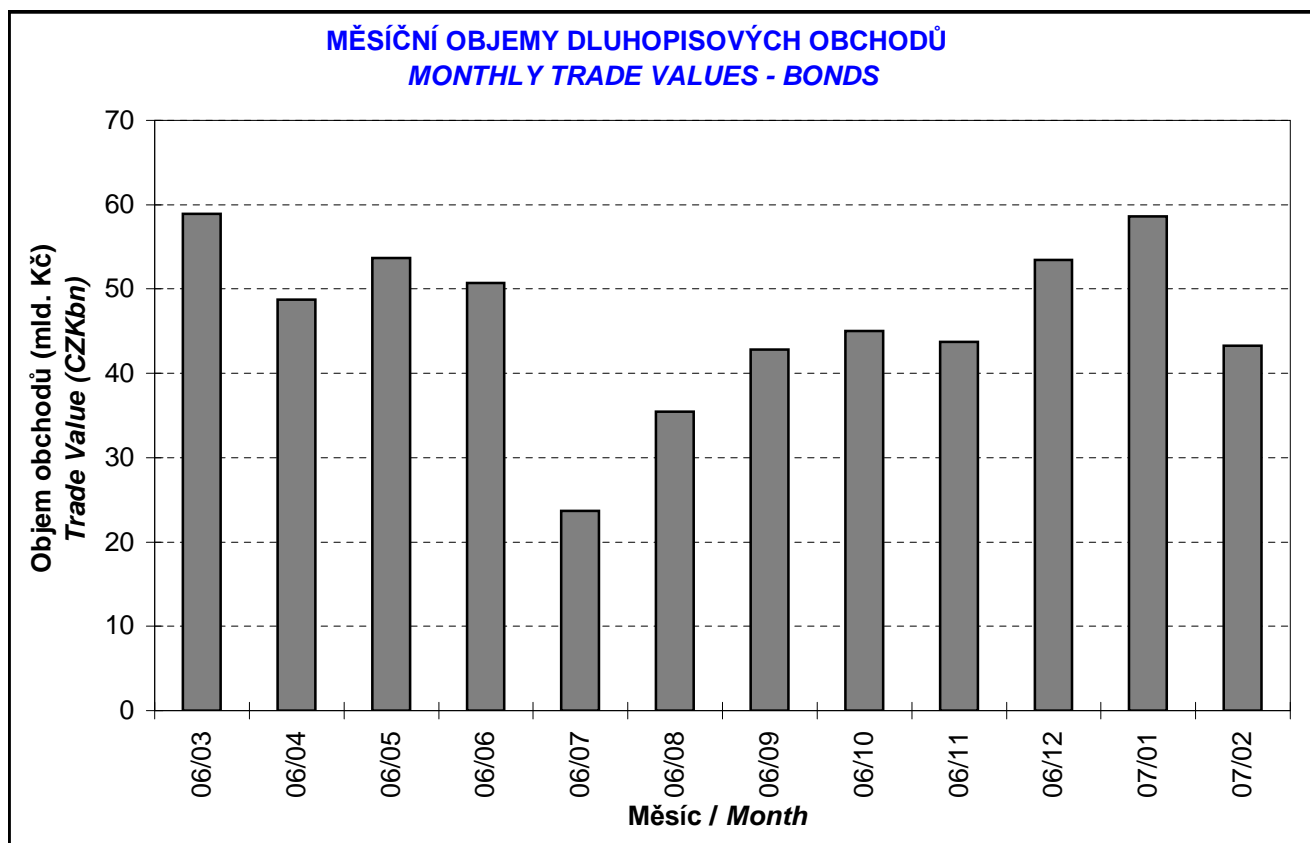
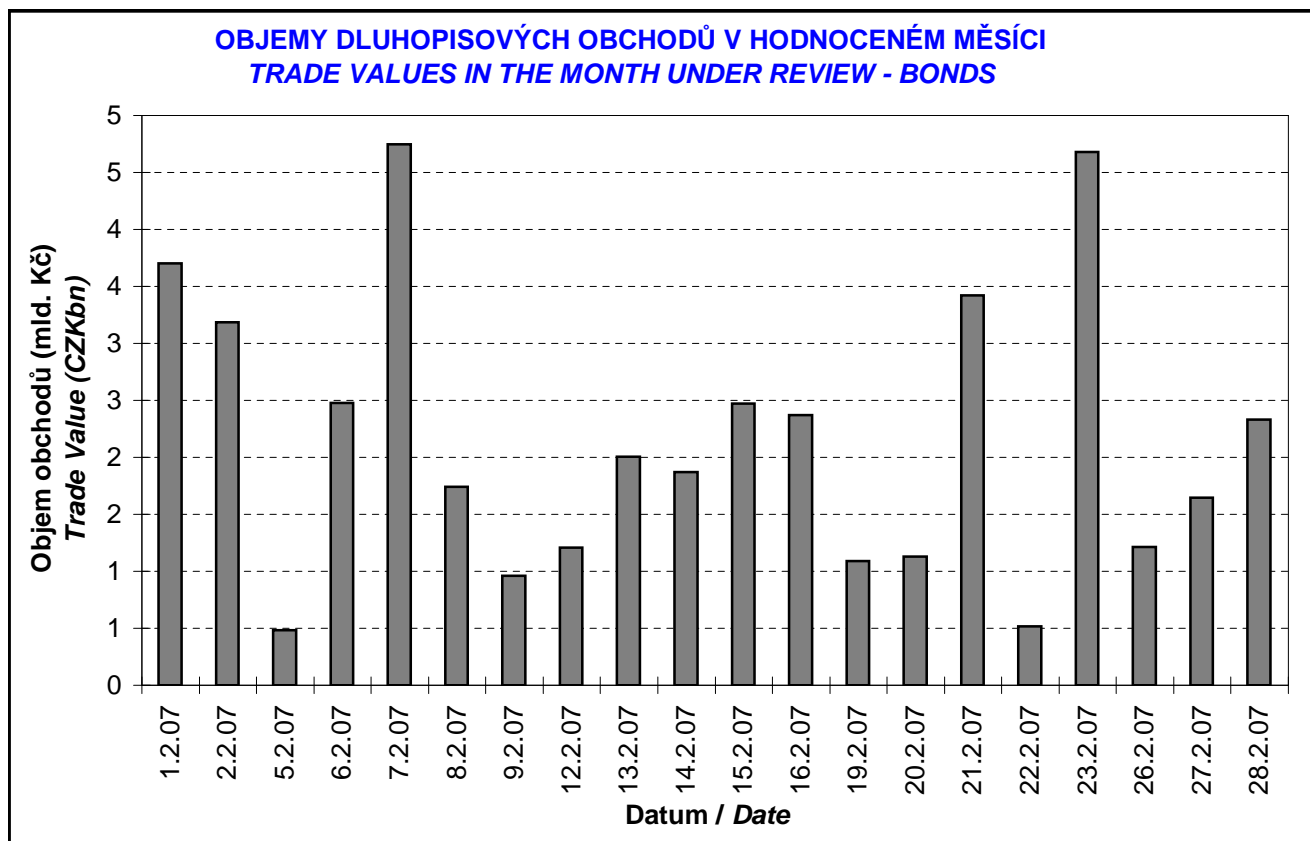
Single count method

KS = Obchody kurzotvorných segmentů, BO = Blokové obchody  
 PS = Price-generating Segments, BT = Block Trades

**EMISE DLUHOPIŠŮ S NEJVĚTŠÍMI CELKOVÝMI OBJEMY OBCHODŮ**  
**BOND ISSUES WITH THE HIGHEST TOTAL TRADE VALUE**

	ISIN <i>ISIN</i>	Název <i>Issue</i>	1) Trh 1) <i>Market</i>	Objem (mil. Kč) <i>Value (CZKm)</i>	Podíl (%) <i>(%)</i>	Kumul. (%) <i>Cumul. (%)</i>
1	CZ0001001317	ST.DLUHOP. 3,75/20	A	7 978,579	18,45	18,45
2	CZ0001001143	ST.DLUHOP. 3,80/15	A	4 795,614	11,09	29,53
3	CZ0001000723	ST.DLUHOP. 6,30/07	A	4 724,429	10,92	40,46
4	CZ0001000749	ST.DLUHOP. 6,95/16	A	3 794,482	8,77	49,23
5	CZ0001001242	ST.DLUHOP. 2,55/10	A	3 735,024	8,64	57,87
6	CZ0001000822	ST.DLUHOP. 4,60/18	A	3 678,524	8,50	66,37
7	CZ0001000814	ST.DLUHOP. 3,70/13	A	2 643,386	6,11	72,48
8	CZ0001001754	ST.DLUHOP. 3,25/09	A	1 916,659	4,43	76,91
9	CZ0001000731	ST.DLUHOP. 6,40/10	A	1 868,966	4,32	81,24
10	CZ0001000855	ST.DLUHOP. 3,80/09	A	1 666,400	3,85	85,09
11	CZ0001000764	ST.DLUHOP. 6,55/11	A	1 515,832	3,50	88,59
12	CZ0002000268	HZL KB 5,50/09	C	870,617	2,01	90,61
13	CZ0001001796	ST.DLUHOP. 4,20/36	A	854,397	1,98	92,58
14	CZ0003700858	ČKA 4,00/07	B	481,818	1,11	93,70
15	CZ0003501041	UNIPETROL VAR/13	C	451,489	1,04	94,74
16	CZ0003700627	ČKA 5,05/07	B	375,260	0,87	95,61
17	CZ0002000862	HZL HB 4,70/11	C	342,744	0,79	96,40
18	CZ0001000863	ST.DLUHOP. 3,95/07	A	281,325	0,65	97,05
19	CZ0001000798	ST.DLUHOP. 2,90/08	A	267,035	0,62	97,67
20	CZ0001001309	ST.DLUHOP. 2,30/08	A	206,810	0,48	98,15

1) A=Hlavní B=Vedlejší C=Volný  
 1) A=Main B=Secondary C=Free





**DERIVATOVY TRH**  
**DERIVATIVES MARKET**

<b>Finanční instrument</b> <i>Financial Instrument</i>	<b>Počet sérií</b> <i>Number of Series</i>	<b>Zobchodované kontrakty</b> <i>Traded Contracts</i>	<b>Objem (CZK)</b> <i>Value (CZK)</i>	<b>Počet obchodů</b> <i>Number of Trades</i>
<b>Futures</b>	6	821	129 385 750,00	243

**CERTIFIKATY**  
**CERTIFICATES**

<b>Druh certifikátu</b> <i>Type of Certificate</i>	<b>Počet emisí</b> <i>Number of Issues</i>	<b>Zobchod. kusy</b> <i>Traded Volume</i>	<b>Objem (CZK)</b> <i>Value (CZK)</i>	<b>Počet obchodů</b> <i>Number of Trades</i>
<b>Index</b>	6	130 795	14 030 072,00	64
<b>Turbo short</b>	1	647 140	74 612 720,00	319

**WARRANTY**  
**WARRANTS**

<b>Počet emisí</b> <i>Number of Issues</i>	<b>Zobchod. kusy</b> <i>Traded Volume</i>	<b>Objem (CZK)</b> <i>Value (CZK)</i>	<b>Počet obchodů</b> <i>Number of Trades</i>
1	500	541 300,00	2

**Statistické údaje v zahraničních měnách / Statistical data in foreign currencies**

**Roční objemy obchodů (v mil.) / Yearly Trade Values (in mil.)**

Rok Year	Akcie + PL / Shares + Units			Dluhopisy / Bonds		
	CZK	EUR <sup>1)</sup>	USD	CZK	EUR <sup>1)</sup>	USD
1993	7 129,5	212,7	241,6	1 890,5	56,2	64,5
1994	42 593,9	1 252,7	1 475,3	19 432,3	568,0	684,5
1995	125 642,8	3 671,3	4 753,5	69 764,1	2 035,3	2 633,3
1996	249 935,2	7 348,9	9 188,8	143 264,3	4 216,4	5 288,8
1997	246 301,9	6 961,2	7 897,1	433 235,6	12 053,0	13 644,5
1998	172 594,0	4 789,6	5 385,7	687 597,6	19 189,0	21 761,9
1999	163 456,7	4 425,9	4 705,3	1 024 029,0	27 801,4	29 691,6
2000	264 145,3	7 390,0	6 971,1	958 687,6	26 866,9	25 153,4
2001	128 799,1	3 780,7	3 393,5	1 858 379,7	54 615,9	49 041,9
2002	197 397,6	6 413,8	6 036,9	1 595 673,6	51 870,6	49 106,8
2003	257 442,5	8 068,6	9 187,4	1 110 103,9	34 909,5	39 246,8
2004	479 661,6	15 038,3	18 744,3	692 479,8	21 621,9	26 814,5
2005	1 041 172,9	34 957,6	43 642,8	533 241,0	17 912,3	22 382,7
2006	848 895,6	29 946,5	37 585,6	598 920,6	21 104,8	26 382,2

<sup>1)</sup> V období 1993 - 1998 objem obchodů v XEU / <sup>1)</sup> In period 1993 - 1998 - trade value in XEU

**Měsíční objemy obchodů v roce 2007 (v mil.) / Monthly Trade Values in 2007 (in mil.)**

Měsíc Month	Akcie / Shares			Dluhopisy / Bonds		
	CZK	EUR	USD	CZK	EUR	USD
01	71 310,4	2 561,6	3 329,6	58 635,9	2 107,1	2 741,0
02	89 030,9	3 151,9	4 127,5	43 251,5	1 532,5	2 003,8
03						
04						
05						
06						
07						
08						
09						
10						
11						
12						
<b>2007</b>	<b>160 341,3</b>	<b>5 713,5</b>	<b>7 457,2</b>	<b>101 887,4</b>	<b>3 639,7</b>	<b>4 744,8</b>

**Tržní kapitalizace akcií+PL na konci roku (v mil.) / Market capitalization at the end of the year - shares+units (in mil.)**

Rok Year	Domácí akcie / Domestic shares			Zahraniční akcie / Foreign shares			Celkem / Total		
	CZK	EUR <sup>1)</sup>	USD	CZK	EUR <sup>1)</sup>	USD	CZK	EUR <sup>1)</sup>	USD
1994	353 102,9	10 333,7	12 588,8	0,0	0,0	0,0	353 102,9	10 333,7	12 588,8
1995	478 634,1	14 053,5	17 992,4	0,0	0,0	0,0	478 634,1	14 053,5	17 992,4
1996	539 242,2	15 903,1	19 729,3	0,0	0,0	0,0	539 242,2	15 903,1	19 729,3
1997	495 680,5	12 968,5	14 311,1	0,0	0,0	0,0	495 680,5	12 968,5	14 311,1
1998	416 202,1	11 884,4	13 940,8	0,0	0,0	0,0	416 202,1	11 884,4	13 940,8
1999	479 649,6	13 275,7	13 331,4	0,0	0,0	0,0	479 649,6	13 275,7	13 331,4
2000	442 893,8	12 621,7	11 712,7	0,0	0,0	0,0	442 893,8	12 621,7	11 712,7
2001	340 250,7	10 639,5	9 383,9	0,0	0,0	0,0	340 250,7	10 639,5	9 383,9
2002	357 909,5	11 326,3	11 874,5	120 128,8	3 801,5	3 985,6	478 038,3	15 127,8	15 860,1
2003	453 521,2	13 995,4	17 678,4	190 961,8	5 893,0	7 443,7	644 483,0	19 888,4	25 122,1
2004	660 289,3	21 720,0	29 551,1	315 484,7	10 377,8	14 119,4	975 774,0	32 097,8	43 670,5
2005	900 880,6	31 059,5	36 639,0	429 932,6	14 822,7	17 485,5	1 330 813,2	45 882,2	54 124,5
2006	953 895,5	34 693,4	45 693,4	638 101,0	23 207,9	30 566,2	1 591 996,5	57 901,3	76 259,7

<sup>1)</sup> V období 1993 - 1998 tržní kapitalizace v XEU / <sup>1)</sup> In period 1993 - 1998 - market capitalization in XEU

**Tržní kapitalizace akciového trhu v roce 2007 (v mil.) / Shares market capitalization in 2007 (in mil.)**

Měsíc - konec Month - end	Domácí akcie / Domestic shares			Zahraniční akcie / Foreign shares			Celkem / Total		
	CZK	EUR	USD	CZK	EUR	USD	CZK	EUR	USD
01	952 199,9	33 813,9	43 805,5	682 429,4	24 234,0	31 394,8	1 634 629,3	58 047,9	75 200,3
02	928 231,9	32 799,7	43 330,8	645 888,4	22 822,9	30 150,7	1 574 120,3	55 622,6	73 481,5
03									
04									
05									
06									
07									
08									
09									
10									
11									
12									