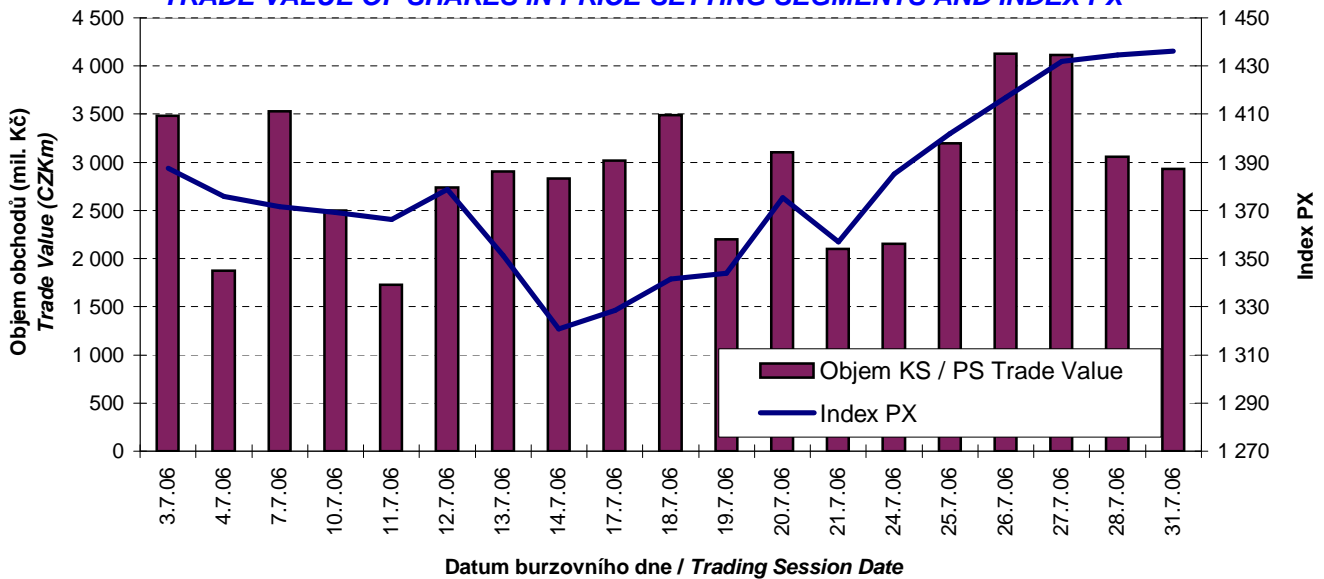




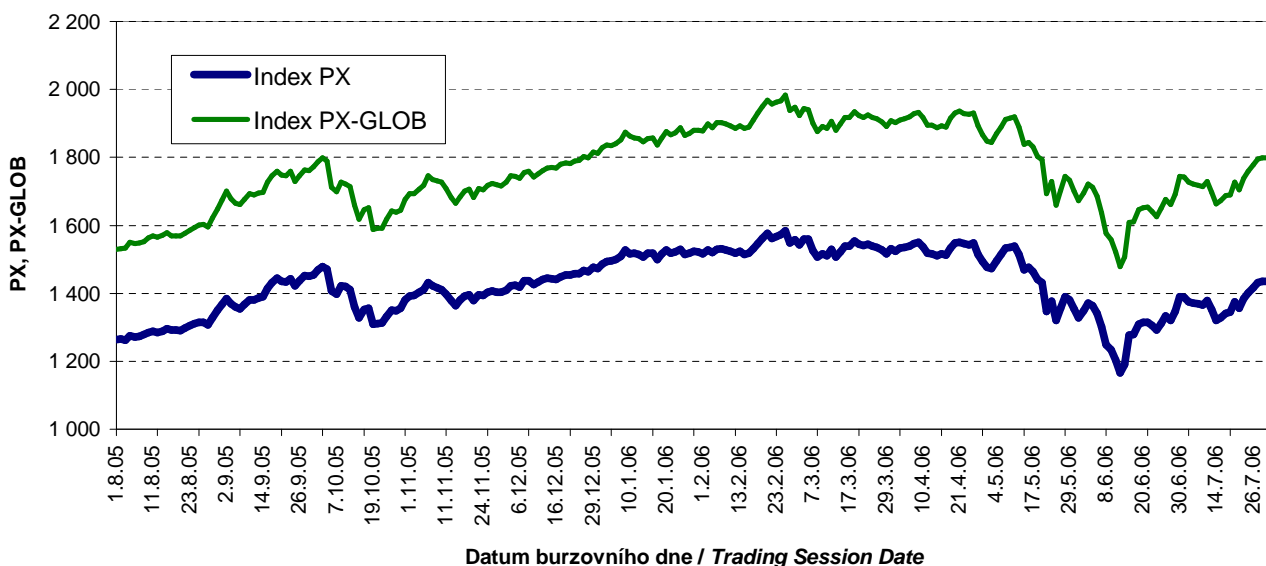
**BURZOVNÍ INDEXY V HODNOCENÉM MĚSÍCI**  
**EXCHANGE INDICES IN THE MONTH UNDER REVIEW**

| Index          | Hodnota<br>(konec měsíce)<br><i>Value<br/>(End of Month)</i> | Měsíční<br>změna<br>(%)<br><i>Monthly<br/>Change<br/>(%)</i> | Roční<br>změna<br>(%)<br><i>Annual<br/>Change<br/>(%)</i> | Měsíční<br>max.<br><i>Monthly<br/>Max.</i> | Datum<br>max.<br><i>Date<br/>of Max.</i> | Měsíční<br>min.<br><i>Monthly<br/>Min.</i> | Datum<br>min.<br><i>Date<br/>of Min.</i> |
|----------------|--|--|---|--|--|--|--|
| <b>PX</b>      | 1 436,1  | 3,29   | 13,77   | 1 436,1                                    | 31.7.06                                  | 1 320,9                                    | 14.7.06                                  |
| <b>PX-GLOB</b> | 1 799,4  | 3,14   | 17,60   | 1 799,4                                    | 31.7.06                                  | 1 662,8                                    | 14.7.06                                  |

**OBJEM AKCIOVÝCH OBCHODŮ V KURZOTVORNÝCH SEGMENTECH A INDEX PX**  
**TRADE VALUE OF SHARES IN PRICE-SETTING SEGMENTS AND INDEX PX**



**VÝVOJ INDEXŮ PX A PX-GLOB (12 MĚSÍCŮ)**  
**EXCHANGE INDICES IN THE LAST 12 MONTHS**



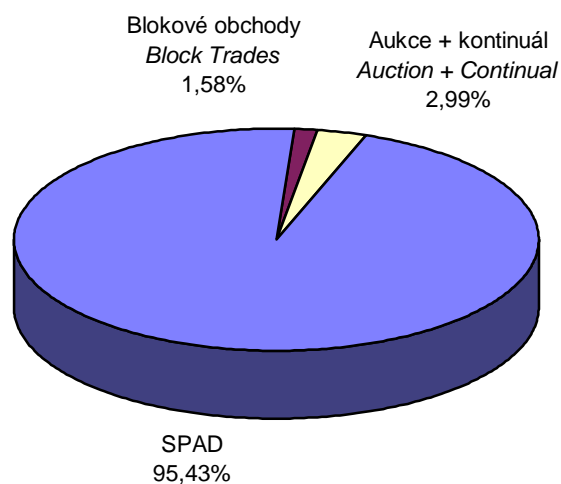
**PŘEHLED OBJEMŮ OBCHODŮ - AKCIE**  
**TRADE VALUE SUMMARY - SHARES**

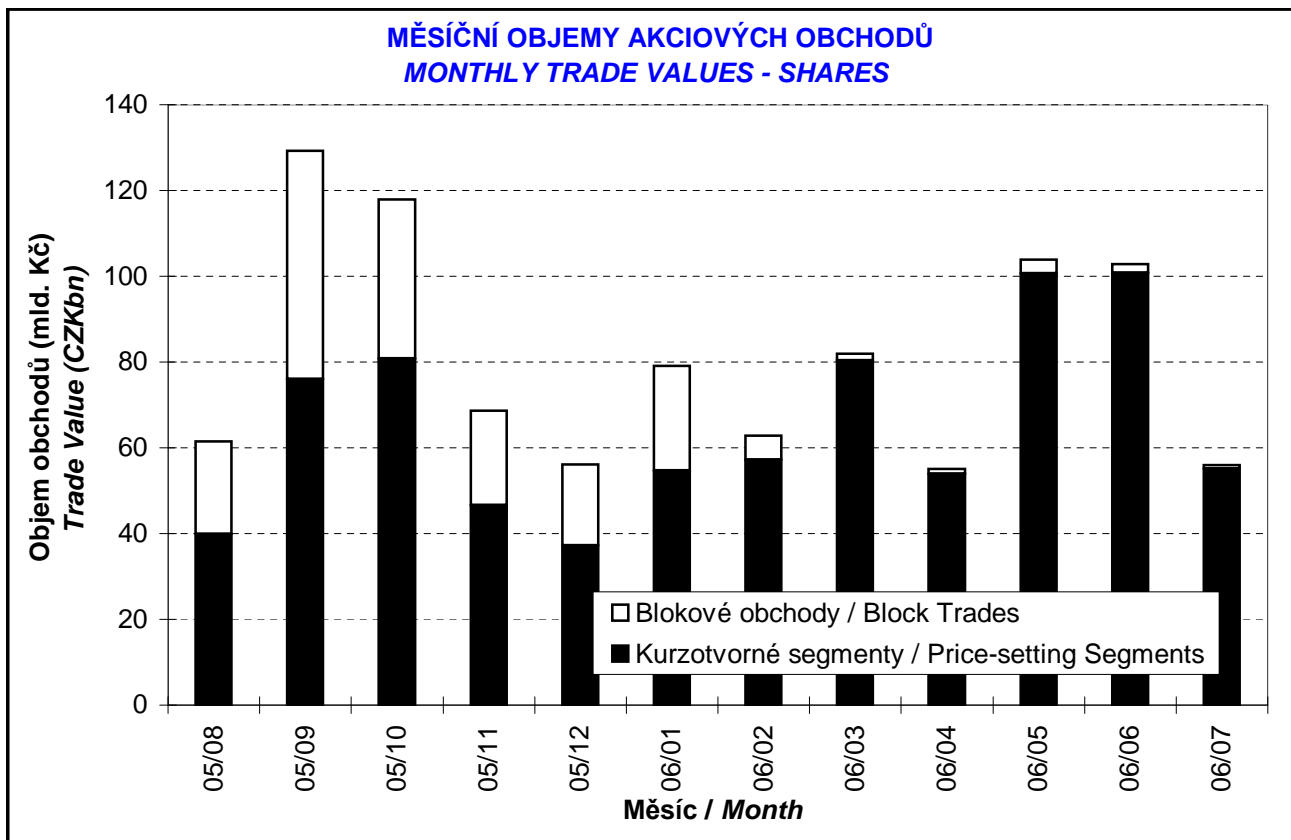
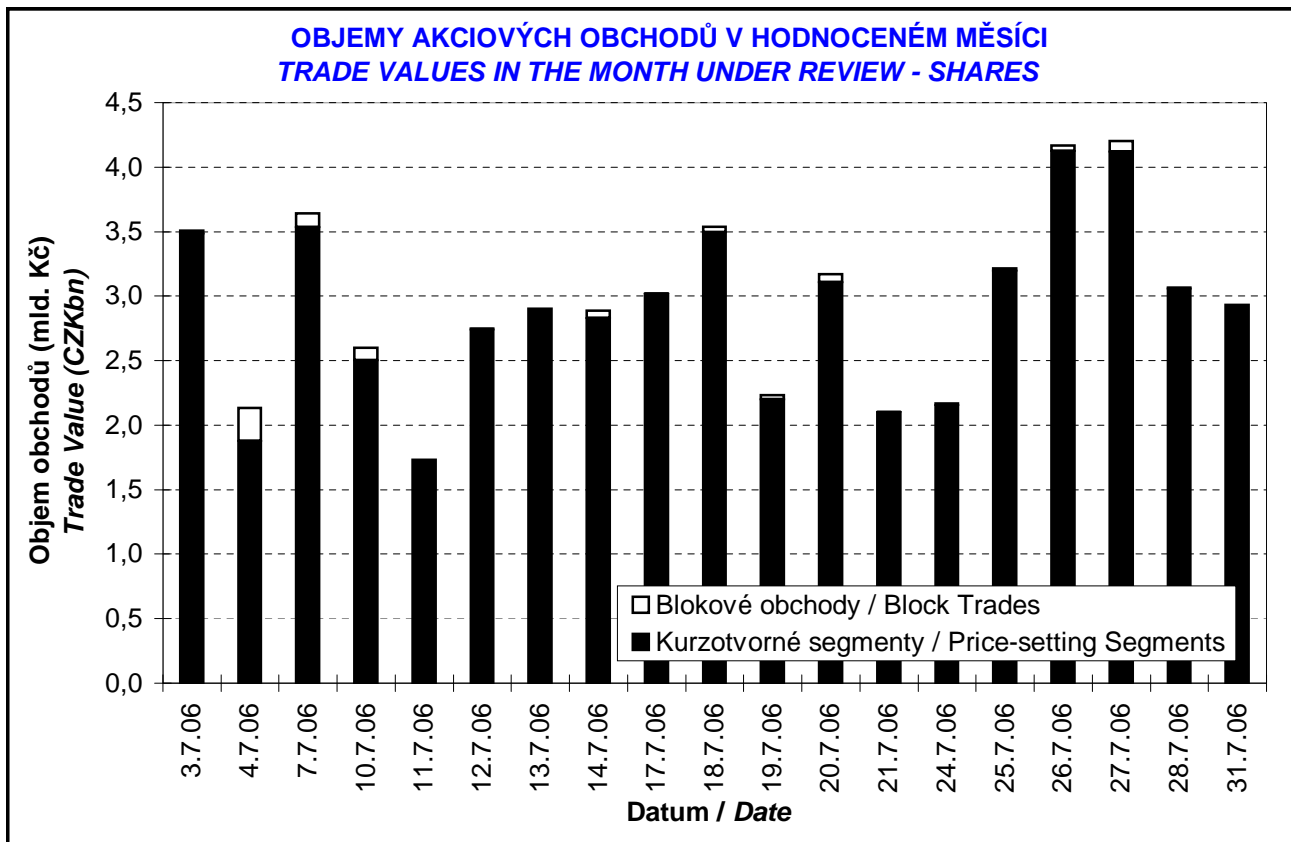
| Trh<br><i>Market</i>         |                    | Počet<br>emisí<br><i>Number<br/>of Issues</i> | Objem<br>(tis. Kč)<br><i>Value<br/>(CZK 000s)</i> | Počet<br>(ks)<br><i>Volume<br/>(pieces)</i> |
|------------------------------|--------------------|---|---|---|
| Hlavní<br><i>Main</i>        | KS / PS            | 8   | 54 012 227,529                                    | 72 216 705                                  |
|                              | BO / BT            |   | 789 543,620                                       | 1 063 000                                   |
|                              | <b>Celk./Total</b> |   | <b>54 801 771,149</b>                             | <b>73 279 705</b>                           |
| Vedlejší<br><i>Secondary</i> | KS / PS            | 16  | 313,214   | 89  |
|                              | BO / BT            |   | 96 268,500  | 71 310                                      |
|                              | <b>Celk./Total</b> |   | <b>96 581,714</b>                                 | <b>71 399</b>                               |
| Volný<br><i>Free</i>         | KS / PS            | 12  | 1 069 859,754                                     | 92 827                                      |
|                              | BO / BT            |   | 0,000   | 0   |
|                              | <b>Celk./Total</b> |   | <b>1 069 859,754</b>                              | <b>92 827</b>                               |
| Celkem<br><i>Total</i>       | KS / PS            | 36  | 55 082 400,497                                    | 72 309 621                                  |
|                              | BO / BT            |   | 885 812,120                                       | 1 134 310                                   |
|                              | <b>Celk./Total</b> |   | <b>55 968 212,617</b>                             | <b>73 443 931</b>                           |

Single count method

KS = Obchody kurzotvorných segmentů, BO = Blokované obchody  
 PS = Price-setting Segments, BT = Block Trades

**SKLADBA CELKOVÝCH OBJEMŮ OBCHODŮ**  
**TOTAL TRADE VALUE STRUCTURE**





**OBOROVÉ OBJEMY AKCIOVÝCH OBCHODŮ A JEJICH PODÍLY NA CELKU**  
**TRADE VALUE OF SHARES BY SECTOR AND AS PERCENTAGE OF THE TOTAL VALUE**

| Číslo<br>No.          | Obor<br>Sector   | Počet emisí<br>Number of Issues | Objem<br>(mil. Kč)<br>Value<br>(CZKm) | Podíl (%)<br>(%) |
|-----------------------|--|---------------------------------|---------------------------------------|------------------|
| 1                     | Zemědělství / Agriculture  | 0                               | 0,000                                 | 0,00             |
| 2                     | Výroba potravin / Food Production                                  | 1                               | 0,000                                 | 0,00             |
| 3                     | Výroba nápojů a tabáku / Beverages & Tobacco                       | 1                               | 1 069,278                             | 1,91             |
| 4                     | Těžba, zpracování nerostů a rud / Mining                           | 0                               | 0,000                                 | 0,00             |
| 5                     | Textilní, oděvní, kožedělný / Textiles                             | 1                               | 0,000                                 | 0,00             |
| 6                     | Dřevařský a papírenský / Wood and Paper                            | 1                               | 0,063                                 | 0,00             |
| 7                     | Chemický, farmaceut., guma / Chemicals, Pharmacy, Rubber           | 5                               | 10 515,117                            | 18,79            |
| 8                     | Stavebnictví, stav. hmoty / Building                               | 1                               | 0,241                                 | 0,00             |
| 9                     | Hutnictví, zpracování kovů / Metallurgy                            | 0                               | 0,000                                 | 0,00             |
| 10                    | Strojírenství / Mechanical Engineering                             | 1                               | 0,000                                 | 0,00             |
| 11                    | Elektrotechnika, elektronika / Electrical Engineering, Electronics | 0                               | 0,000                                 | 0,00             |
| 12                    | Energetika / Energy  | 12                              | 26 192,362                            | 46,80            |
| 13                    | Doprava a spoje / Transportation                                   | 2                               | 4 536,303                             | 8,11             |
| 14                    | Obchod / Trade   | 2                               | 0,008                                 | 0,00             |
| 15                    | Peněžnictví / Finance and Banking                                  | 2                               | 9 538,131                             | 17,04            |
| 16                    | Služby / Services  | 6                               | 2 321,327                             | 4,15             |
| 17                    | Bižuterie, sklo a keramika / Jewelry, Glass, Ceramics              | 0                               | 0,000                                 | 0,00             |
| 18                    | Investiční fondy / Investment Funds                                | 0                               | 0,000                                 | 0,00             |
| 19                    | Ostatní / Others   | 1                               | 1 795,382                             | 3,21             |
| <b>CELKEM / TOTAL</b> |  | <b>36</b>                       | <b>55 968,213</b>                     | <b>100,00</b>    |

**EMISE AKCIÍ S NEJVĚTŠÍMI CELKOVÝMI OBJEMY OBCHODŮ**  
**ISSUES OF SHARES WITH THE HIGHEST TOTAL TRADE VALUE**

|    | ISIN         | Název              | Trh <sup>1)</sup>    | Objem<br>(mil. Kč) | Podíl (%) | Kumul.<br>(%) |
|----|--------------|--------------------|----------------------|--------------------|-----------|---------------|
|    | ISIN         | Issuer             | Market <sup>1)</sup> | Value<br>(CZKm)    | (%)       | Cumul.<br>(%) |
| 1  | CZ0005112300 | ČEZ                | A                    | 26 192,291         | 46,80     | 46,80         |
| 2  | NL0000405173 | ZENTIVA            | A                    | 7 454,105          | 13,32     | 60,12         |
| 3  | CZ0008019106 | KOMERČNÍ BANKA     | A                    | 6 233,072          | 11,14     | 71,25         |
| 4  | CZ0009093209 | TELEFÓNICA O2 C.R. | A                    | 4 536,303          | 8,11      | 79,36         |
| 5  | AT0000652011 | ERSTE BANK         | A                    | 3 305,059          | 5,91      | 85,26         |
| 6  | CZ0009091500 | UNIPETROL          | A                    | 3 060,502          | 5,47      | 90,73         |
| 7  | LU0122624777 | ORCO               | A                    | 2 225,059          | 3,98      | 94,71         |
| 8  | BMG200452024 | CETV               | A                    | 1 795,382          | 3,21      | 97,92         |
| 9  | CS0008418869 | PHILIP MORRIS ČR   | C                    | 1 069,278          | 1,91      | 99,83         |
| 10 | CS0008416251 | RM-S HOLDING       | B                    | 96,269             | 0,17      | 100,00        |
| 11 | CZ0005092858 | SPOLEK CH.HUT.VÝR. | C                    | 0,301              | 0,00      | 100,00        |
| 12 | CS0005022854 | SSŽ                | B                    | 0,241              | 0,00      | 100,00        |
| 13 | CZ0005091355 | PARAMO             | C                    | 0,209              | 0,00      | 100,00        |
| 14 | CZ0005078154 | PRAŽSKÁ ENERGETIKA | B                    | 0,072              | 0,00      | 100,00        |
| 15 | CZ0005005850 | JČ PAPIRNY VĚTRNÍ  | C                    | 0,063              | 0,00      | 100,00        |

1) A=Hlavní B=Vedlejší C=Volný

1) A=Main B=Secondary C=Free

**SUMARIZACE TRŽNÍCH KAPITALIZACÍ (KONEC MĚSÍCE)**  
**MARKET CAPITALIZATION SUMMARY (MONTH - END)**

| Trh<br><i>Market</i>                            | Tržní kapitalizace (mil. Kč)<br><i>Market Capitalization (CZKm)</i> | Počet emisí<br><i>Number of Issues</i> |
|---|---|--|
| Hlavní / <i>Main</i>                            | 1 307 230,9   | 8                                      |
| Vedlejší / <i>Secondary</i>                     | 62 700,9  | 16                                     |
| Volný / <i>Free</i>                             | 30 747,7  | 12                                     |
| <b>Celkem / <i>Total</i></b>                    | <b>1 400 679,5</b>  | <b>36</b>                              |
| <b>Z toho: / <i>Of which:</i></b>               |   |  |
| <b>Domácí emise / <i>Domestic Issues</i></b>    | <b>895 172,9</b>  | <b>32</b>                              |
| <b>Zahraniční emise / <i>Foreign Issues</i></b> | <b>505 506,7</b>  | <b>4</b>                               |

**EMISE AKCIÍ S NEJVĚTŠÍMI TRŽNÍMI KAPITALIZACEMI (KONEC MĚSÍCE)**  
**ISSUES OF SHARES WITH THE HIGHEST MARKET CAPIT. (MONTH - END)**

|    | ISIN         | Název<br><i>Issuer</i> | Trh <sup>1)</sup><br><i>Market</i> | Tržní kapit.<br>(mil. Kč)<br><i>Market Capit.<br/>(CZKm)</i> | Podíl (%)<br><i>(%)</i> | Kumul. (%)<br><i>Cumul. (%)</i> |
|----|--------------|------------------------|------------------------------------|--|-------------------------|---------------------------------|
| 1  | CZ0005112300 | ČEZ                    | A                                  | 482 770,3  | 34,47                   | 34,47                           |
| 2  | AT0000652011 | ERSTE BANK             | A                                  | 396 129,9  | 28,28                   | 62,75                           |
| 3  | CZ0009093209 | TELEFÓNICA O2 C.R.     | A                                  | 157 276,5  | 11,23                   | 73,98                           |
| 4  | CZ0008019106 | KOMERČNÍ BANKA         | A                                  | 124 558,3  | 8,89                    | 82,87                           |
| 5  | BMG200452024 | CETV                   | A                                  | 45 888,4   | 3,28                    | 86,15                           |
| 6  | NL0000405173 | ZENTIVA                | A                                  | 44 009,2   | 3,14                    | 89,29                           |
| 7  | CZ0009091500 | UNIPETROL              | A                                  | 37 119,2   | 2,65                    | 91,94                           |
| 8  | CS0008418869 | PHILIP MORRIS ČR       | C                                  | 23 816,0   | 1,70                    | 93,64                           |
| 9  | LU0122624777 | ORCO                   | A                                  | 19 479,2   | 1,39                    | 95,03                           |
| 10 | CZ0005078154 | PRAŽSKÁ ENERGETIKA     | B                                  | 10 802,7   | 0,77                    | 95,80                           |
| 11 | CZ0005078956 | JM PLYNÁRENSKÁ         | B                                  | 7 773,9  | 0,56                    | 96,35                           |
| 12 | CZ0005084459 | SM PLYNÁRENSKÁ         | B                                  | 6 993,4  | 0,50                    | 96,85                           |
| 13 | CZ0005078253 | STČ ENERGETICKÁ        | B                                  | 6 410,1  | 0,46                    | 97,31                           |
| 14 | CS0005022854 | SSŽ                    | B                                  | 5 031,9  | 0,36                    | 97,67                           |
| 15 | CZ0005084350 | PRAŽSKÁ PLYNÁREN.      | B                                  | 4 770,7  | 0,34                    | 98,01                           |
| 16 | CZ0005092452 | SČ PLYNÁRENSKÁ         | B                                  | 4 202,4  | 0,30                    | 98,31                           |
| 17 | CZ0005092551 | VČ PLYNÁRENSKÁ         | B                                  | 4 127,3  | 0,29                    | 98,61                           |
| 18 | CZ0005078758 | ZČ PLYNÁRENSKÁ         | B                                  | 3 698,6  | 0,26                    | 98,87                           |
| 19 | CZ0005078659 | STČ PLYNÁRENSKÁ        | B                                  | 3 053,9  | 0,22                    | 99,09                           |
| 20 | CZ0005078857 | JC PLYNARENSKA         | B                                  | 1 528,5  | 0,11                    | 99,20                           |

**INDIKÁTORY HLAVNÍHO A VEDLEJŠÍHO TRHU (KONEC MĚSÍCE)**  
**INDICATORS OF MAIN AND SECONDARY MARKETS (MONTH - END)**

| Indikátor<br><i>Indicator</i>   | P/E<br><i>P/E</i> | P/BV<br><i>P/BV</i> | Dividendový výnos (%)<br><i>Dividend Yields (%)</i> |
|---------------------------------|-------------------|---------------------|---|
| <b>Hodnota<br/><i>Value</i></b> | 19,43             | 2,08                | 4,16  |

1) A=Hlavní B=Vedlejší C=Volný  
 1) A=Main B=Secondary C=Free

**EMISE AKCIÍ S NEJVĚTŠÍM RŮSTEM KURZŮ (OBJEM KS NAD 50 000 Kč)**  
**ISSUES OF SHARES WITH THE HIGHEST PRICE RISE (PS VALUE ABOVE CZK 50,000)**

|    | ISIN         | Název              | 1)<br>Trh<br>1)<br>Market | Kurz<br>30.6.06  | Kurz<br>31.7.06  | Změna<br>(%)  | Objem KS<br>(tis. Kč)  |
|----|--------------|--------------------|---------------------------|------------------|------------------|---------------|------------------------|
|    | ISIN         | Issuer             |                           | Price<br>30.6.06 | Price<br>31.7.06 | Change<br>(%) | PS Value<br>(CZK 000s) |
| 1  | CZ0005005850 | JČ PAPIRNY VĚTRNÍ  | C                         | 35,00            | 41,40            | 18,3          | 63                     |
| 2  | CZ0005112300 | ČEZ                | A                         | 751,70           | 815,20           | 8,4           | 25 693 284             |
| 3  | NL0000405173 | ZENTIVA            | A                         | 1 068,00         | 1 154,00         | 8,1           | 7 274 238              |
| 4  | CZ0009091500 | UNIPETROL          | A                         | 198,80           | 204,70           | 3,0           | 3 040 768              |
| 5  | CZ0009093209 | TELEFÓNICA O2 C.R. | A                         | 478,70           | 488,30           | 2,0           | 4 484 571              |
| 6  | LU0122624777 | ORCO               | A                         | 2 389,00         | 2 435,00         | 1,9           | 2 218 824              |
| 7  | AT0000652011 | ERSTE BANK         | A                         | 1 268,00         | 1 286,00         | 1,4           | 3 285 079              |
| 8  | CS0008418869 | PHILIP MORRIS ČR   | C                         | 12 285,00        | 12 445,00        | 1,3           | 1 069 278              |
| 9  | CZ0008019106 | KOMERČNÍ BANKA     | A                         | 3 262,00         | 3 277,00         | 0,5           | 6 226 827              |
| 10 |              |                    |                           |                  |                  |               |                        |
| 11 |              |                    |                           |                  |                  |               |                        |
| 12 |              |                    |                           |                  |                  |               |                        |
| 13 |              |                    |                           |                  |                  |               |                        |
| 14 |              |                    |                           |                  |                  |               |                        |
| 15 |              |                    |                           |                  |                  |               |                        |
| 16 |              |                    |                           |                  |                  |               |                        |
| 17 |              |                    |                           |                  |                  |               |                        |
| 18 |              |                    |                           |                  |                  |               |                        |
| 19 |              |                    |                           |                  |                  |               |                        |
| 20 |              |                    |                           |                  |                  |               |                        |

**EMISE AKCIÍ S NEJVĚTŠÍM POKLESEM KURZŮ (OBJEM KS NAD 50 000 Kč)**  
**ISSUES OF SHARES WITH THE HIGHEST PRICE DECLINE (PS VALUE ABOVE CZK 50,000)**

|    | ISIN         | Název              | 1)<br>Trh<br>1)<br>Market | Kurz<br>30.6.06  | Kurz<br>31.7.06  | Změna<br>(%)  | Objem KS<br>(tis. Kč)  |
|----|--------------|--------------------|---------------------------|------------------|------------------|---------------|------------------------|
|    | ISIN         | Issuer             |                           | Price<br>30.6.06 | Price<br>31.7.06 | Change<br>(%) | PS Value<br>(CZK 000s) |
| 1  | CZ0005078154 | PRAŽSKÁ ENERGETIKA | B                         | 4 462,00         | 4 230,00         | - 5,2         | 72                     |
| 2  | CZ0005091355 | PARAMO             | C                         | 810,70           | 770,00           | - 5,0         | 209                    |
| 3  | BMG200452024 | CETV               | A                         | 1 394,00         | 1 337,00         | - 4,1         | 1 788 638              |
| 4  | CS0005022854 | SSŽ                | B                         | 3 770,00         | 3 630,00         | - 3,7         | 241                    |
| 5  | CZ0005092858 | SPOLEK CH.HUT.VÝR. | C                         | 298,00           | 294,00           | - 1,3         | 301                    |
| 6  |              |                    |                           |                  |                  |               |                        |
| 7  |              |                    |                           |                  |                  |               |                        |
| 8  |              |                    |                           |                  |                  |               |                        |
| 9  |              |                    |                           |                  |                  |               |                        |
| 10 |              |                    |                           |                  |                  |               |                        |
| 11 |              |                    |                           |                  |                  |               |                        |
| 12 |              |                    |                           |                  |                  |               |                        |
| 13 |              |                    |                           |                  |                  |               |                        |
| 14 |              |                    |                           |                  |                  |               |                        |
| 15 |              |                    |                           |                  |                  |               |                        |
| 16 |              |                    |                           |                  |                  |               |                        |
| 17 |              |                    |                           |                  |                  |               |                        |
| 18 |              |                    |                           |                  |                  |               |                        |
| 19 |              |                    |                           |                  |                  |               |                        |
| 20 |              |                    |                           |                  |                  |               |                        |

**PŘEHLED OBJEMŮ OBCHODŮ - DLUHOPISY**  
**TRADE VALUE SUMMARY - BONDS**

| Trh<br><i>Market</i>      |                    | Počet<br>emisií<br><i>Number<br/>of Issues</i> | Objem<br>(tis. Kč)<br><i>Value<br/>(CZK 000s)</i> | Počet<br>(ks)<br><i>Volume<br/>(pieces)</i> |
|---------------------------|--------------------|--|---|---|
| Hlavní<br><br>Main        | KS / PS            |  | 999,667   | 100   |
|                           | BO / BT            | 27   | 20 163 226,189                                    | 1 954 373                                   |
|                           | <b>Celk./Total</b> |  | 20 164 225,855                                    | 1 954 473                                   |
| Vedlejší<br><br>Secondary | KS / PS            |  | 0,000   | 0   |
|                           | BO / BT            | 14   | 993 107,552                                       | 78 753                                      |
|                           | <b>Celk./Total</b> |  | 993 107,552                                       | 78 753                                      |
| Volný<br><br>Free         | KS / PS            |  | 7 804,718   | 755   |
|                           | BO / BT            | 60   | 2 559 197,628                                     | 211 636                                     |
|                           | <b>Celk./Total</b> |  | 2 567 002,346                                     | 212 391                                     |
| Celkem<br><br>Total       | KS / PS            |  | 8 804,385   | 855   |
|                           | BO / BT            | 101  | 23 715 531,368                                    | 2 244 762                                   |
|                           | <b>Celk./Total</b> |  | 23 724 335,753                                    | 2 245 617                                   |

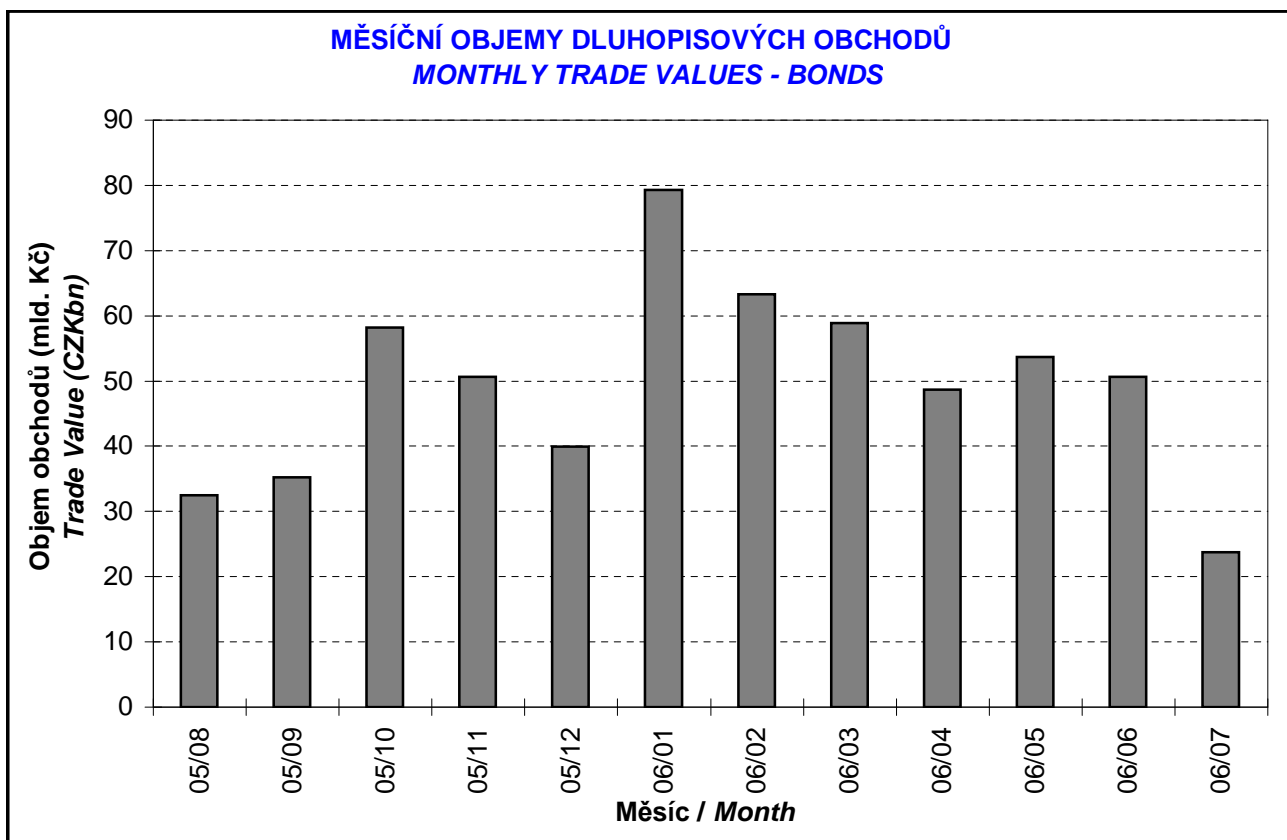
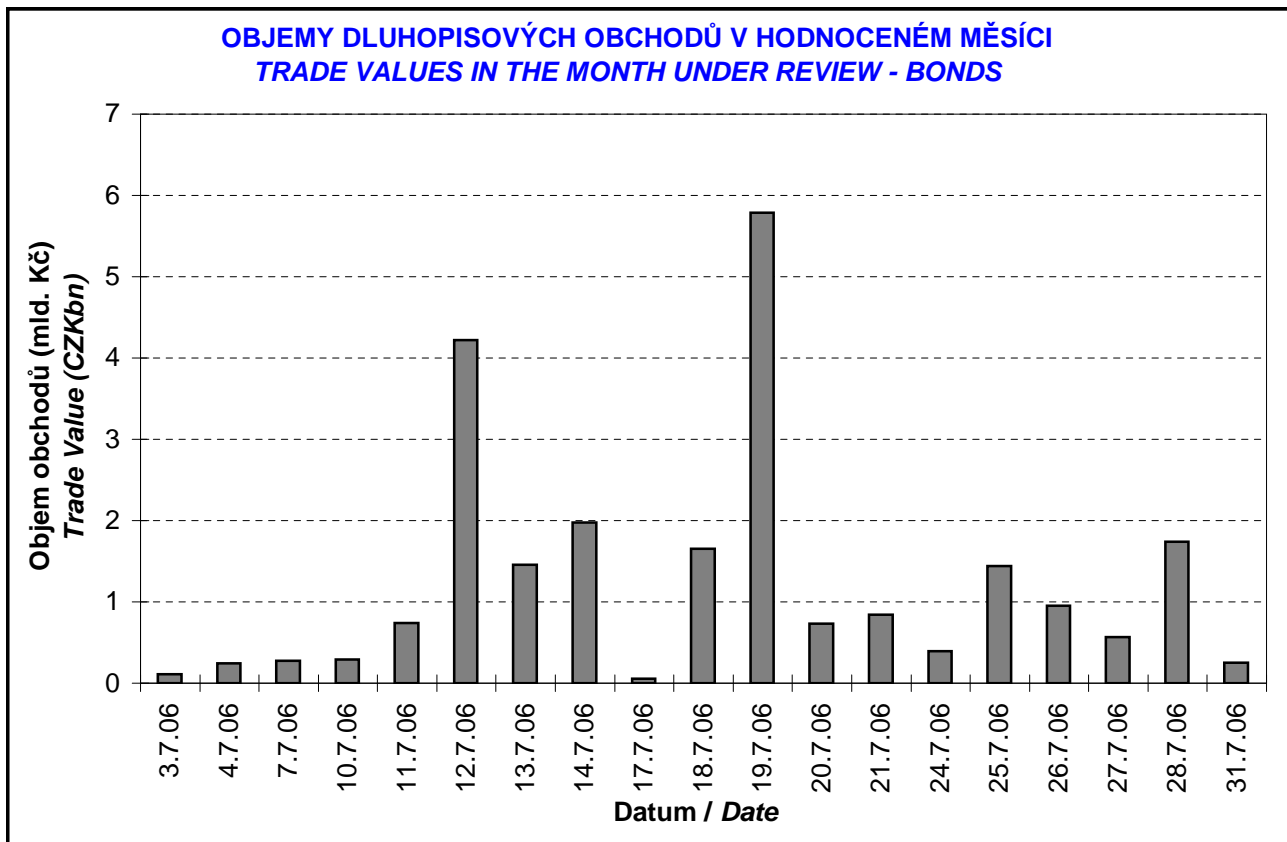
Single count method

KS = Obchody kurzotvorných segmentů, BO = Blokové obchody  
 PS = Price-setting Segments, BT = Block Trades

**EMISE DLUHOPISŮ S NEJVĚTŠÍMI CELKOVÝMI OBJEMY OBCHODŮ**  
**BOND ISSUES WITH THE HIGHEST TOTAL TRADE VALUE**

|    | ISIN         | Název<br><i>Issue</i> | 1)<br>Trh<br><i>1)<br/>Market</i> | Objem<br>(mil. Kč)<br><i>Value<br/>(CZKm)</i> | Podíl (%)<br><i>(%)</i> | Kumul. (%)<br><i>Cumul. (%)</i> |
|----|--------------|-----------------------|-----------------------------------|---|-------------------------|---------------------------------|
| 1  | CZ0001001309 | ST.DLUHOP. 2,30/08    | A                                 | 4 529,553                                     | 19,09                   | 19,09                           |
| 2  | CZ0001001143 | ST.DLUHOP. 3,80/15    | A                                 | 4 158,199                                     | 17,53                   | 36,62                           |
| 3  | CZ0001000822 | ST.DLUHOP. 4,60/18    | A                                 | 2 615,765                                     | 11,03                   | 47,65                           |
| 4  | CZ0001001317 | ST.DLUHOP. 3,75/20    | A                                 | 1 785,023                                     | 7,52                    | 55,17                           |
| 5  | CZ0001000764 | ST.DLUHOP. 6,55/11    | A                                 | 1 784,696                                     | 7,52                    | 62,69                           |
| 6  | CZ0001000749 | ST.DLUHOP. 6,95/16    | A                                 | 1 185,320                                     | 5,00                    | 67,69                           |
| 7  | CZ0002000649 | HZL HVB 4,50/15       | C                                 | 1 079,250                                     | 4,55                    | 72,24                           |
| 8  | CZ0001001242 | ST.DLUHOP. 2,55/10    | A                                 | 1 070,709                                     | 4,51                    | 76,75                           |
| 9  | CZ0001000855 | ST.DLUHOP. 3,80/09    | A                                 | 892,926                                       | 3,76                    | 80,51                           |
| 10 | CZ0002000532 | HZL ČMHB 4,45/10      | C                                 | 728,959                                       | 3,07                    | 83,59                           |
| 11 | CZ0001000863 | ST.DLUHOP. 3,95/07    | A                                 | 588,630                                       | 2,48                    | 86,07                           |
| 12 | CZ0001000814 | ST.DLUHOP. 3,70/13    | A                                 | 509,690                                       | 2,15                    | 88,22                           |
| 13 | CZ0003501397 | SŽDC 4,60/11          | B                                 | 420,811                                       | 1,77                    | 89,99                           |
| 14 | CZ0001000798 | ST.DLUHOP. 2,90/08    | A                                 | 404,318                                       | 1,70                    | 91,69                           |
| 15 | CZ0003501348 | ČEZ 3,35/08           | B                                 | 385,975                                       | 1,63                    | 93,32                           |
| 16 | CZ0002000789 | HZL HB 4,15/09        | C                                 | 349,865                                       | 1,47                    | 94,80                           |
| 17 | CZ0000000203 | HOME CR.BV VAR/09     | C                                 | 322,434                                       | 1,36                    | 96,15                           |
| 18 | CZ0001000731 | ST.DLUHOP. 6,40/10    | A                                 | 276,892                                       | 1,17                    | 97,32                           |
| 19 | CZ0001000772 | ST.DLUHOP. 5,70/06    | A                                 | 210,180                                       | 0,89                    | 98,21                           |
| 20 | CZ0001000723 | ST.DLUHOP. 6,30/07    | A                                 | 152,326                                       | 0,64                    | 98,85                           |

1) A=Hlavní B=Vedlejší C=Volný  
 1) A=Main B=Secondary C=Free





**Statistické údaje v zahraničních měnách / Statistical data in foreign currencies**

**Roční objemy obchodů (v mil.) / Yearly Trade Values (in mil.)**

| Rok<br>Year | Akcie + PL / Shares + Units |                   |          | Dluhopisy / Bonds |                   |          | Celkem / Total |                   |          |
|-------------|-----------------------------|-------------------|----------|-------------------|-------------------|----------|----------------|-------------------|----------|
|             | CZK                         | EUR <sup>1)</sup> | USD      | CZK               | EUR <sup>1)</sup> | USD      | CZK            | EUR <sup>1)</sup> | USD      |
| 1993        | 7 129,5                     | 212,7             | 241,6    | 1 890,5           | 56,2              | 64,5     | 9 020,1        | 268,9             | 306,1    |
| 1994        | 42 593,9                    | 1 252,7           | 1 475,3  | 19 432,3          | 568,0             | 684,5    | 62 026,2       | 1 820,7           | 2 159,8  |
| 1995        | 125 642,8                   | 3 671,3           | 4 753,5  | 69 764,1          | 2 035,3           | 2 633,3  | 195 406,9      | 5 706,6           | 7 386,7  |
| 1996        | 249 935,2                   | 7 348,9           | 9 188,8  | 143 264,3         | 4 216,4           | 5 288,8  | 393 199,6      | 11 565,3          | 14 477,6 |
| 1997        | 246 301,9                   | 6 961,2           | 7 897,1  | 433 235,6         | 12 053,0          | 13 644,5 | 679 537,5      | 19 014,2          | 21 541,6 |
| 1998        | 172 594,0                   | 4 789,6           | 5 385,7  | 687 597,6         | 19 189,0          | 21 761,9 | 860 191,6      | 23 978,6          | 27 147,6 |
| 1999        | 163 456,7                   | 4 425,9           | 4 705,3  | 1 024 029,0       | 27 801,4          | 29 691,6 | 1 187 485,7    | 32 227,3          | 34 396,9 |
| 2000        | 264 145,3                   | 7 390,0           | 6 971,1  | 958 687,6         | 26 866,9          | 25 153,4 | 1 222 832,8    | 34 256,9          | 32 124,5 |
| 2001        | 128 799,1                   | 3 780,7           | 3 393,5  | 1 858 379,7       | 54 615,9          | 49 041,9 | 1 987 178,8    | 58 396,7          | 52 435,4 |
| 2002        | 197 397,6                   | 6 413,8           | 6 036,9  | 1 595 673,6       | 51 870,6          | 49 106,8 | 1 793 071,1    | 58 284,4          | 55 143,7 |
| 2003        | 257 442,5                   | 8 068,6           | 9 187,4  | 1 110 103,9       | 34 909,5          | 39 246,8 | 1 367 546,4    | 42 978,1          | 48 434,3 |
| 2004        | 479 661,6                   | 15 038,3          | 18 744,3 | 692 479,8         | 21 621,9          | 26 814,5 | 1 172 141,3    | 36 660,2          | 45 558,9 |
| 2005        | 1 041 172,9                 | 34 957,6          | 43 642,8 | 533 241,0         | 17 912,3          | 22 382,7 | 1 574 413,8    | 52 869,9          | 66 025,5 |

<sup>1)</sup> V období 1993 - 1998 objem obchodů v XEU / <sup>1)</sup> In period 1993 - 1998 - trade value in XEU

**Měsíční objemy obchodů v roce 2006 (v mil.) / Monthly Trade Values in 2006 (in mil.)**

| Měsíc<br>Month | Akcie / Shares |          |          | Dluhopisy / Bonds |          |          | Celkem / Total |          |          |
|----------------|----------------|----------|----------|-------------------|----------|----------|----------------|----------|----------|
|                | CZK            | EUR      | USD      | CZK               | EUR      | USD      | CZK            | EUR      | USD      |
| 01             | 79 161,1       | 2 756,6  | 3 338,7  | 79 313,6          | 2 759,3  | 3 343,2  | 158 474,8      | 5 515,9  | 6 681,9  |
| 02             | 62 901,3       | 2 214,8  | 2 643,2  | 63 292,5          | 2 226,1  | 2 660,3  | 126 193,9      | 4 440,9  | 5 303,5  |
| 03             | 81 925,2       | 2 860,8  | 3 436,0  | 58 933,7          | 2 054,9  | 2 465,4  | 140 858,9      | 4 915,6  | 5 901,4  |
| 04             | 55 061,4       | 1 932,1  | 2 374,5  | 48 722,6          | 1 708,7  | 2 098,1  | 103 784,0      | 3 640,8  | 4 472,7  |
| 05             | 103 824,2      | 3 672,6  | 4 694,1  | 53 697,8          | 1 899,3  | 2 422,5  | 157 522,0      | 5 571,8  | 7 116,6  |
| 06             | 102 830,5      | 3 624,6  | 4 582,5  | 50 682,7          | 1 784,7  | 2 255,6  | 153 513,2      | 5 409,3  | 6 838,1  |
| 07             | 55 968,2       | 1 967,8  | 2 494,1  | 23 724,3          | 833,8    | 1 052,9  | 79 692,5       | 2 801,6  | 3 547,1  |
| 08             |                |          |          |                   |          |          |                |          |          |
| 09             |                |          |          |                   |          |          |                |          |          |
| 10             |                |          |          |                   |          |          |                |          |          |
| 11             |                |          |          |                   |          |          |                |          |          |
| 12             |                |          |          |                   |          |          |                |          |          |
| 2006           | 541 672,0      | 19 029,3 | 23 563,2 | 378 367,3         | 13 266,7 | 16 298,0 | 920 039,3      | 32 295,9 | 39 861,2 |

**Tržní kapitalizace akcií+PL na konci roku (v mil.) / Market capitalization at the end of the year - shares+units (in mil.)**

| Rok<br>Year | Domácí akcie / Domestic shares |                   |          | Zahraniční akcie / Foreign shares |                   |          | Celkem / Total |                   |          |
|-------------|--------------------------------|-------------------|----------|-----------------------------------|-------------------|----------|----------------|-------------------|----------|
|             | CZK                            | EUR <sup>1)</sup> | USD      | CZK                               | EUR <sup>1)</sup> | USD      | CZK            | EUR <sup>1)</sup> | USD      |
| 1994        | 353 102,9                      | 10 333,7          | 12 588,8 | 0,0                               | 0,0               | 0,0      | 353 102,9      | 10 333,7          | 12 588,8 |
| 1995        | 478 634,1                      | 14 053,5          | 17 992,4 | 0,0                               | 0,0               | 0,0      | 478 634,1      | 14 053,5          | 17 992,4 |
| 1996        | 539 242,2                      | 15 903,1          | 19 729,3 | 0,0                               | 0,0               | 0,0      | 539 242,2      | 15 903,1          | 19 729,3 |
| 1997        | 495 680,5                      | 12 968,5          | 14 311,1 | 0,0                               | 0,0               | 0,0      | 495 680,5      | 12 968,5          | 14 311,1 |
| 1998        | 416 202,1                      | 11 884,4          | 13 940,8 | 0,0                               | 0,0               | 0,0      | 416 202,1      | 11 884,4          | 13 940,8 |
| 1999        | 479 649,6                      | 13 275,7          | 13 331,4 | 0,0                               | 0,0               | 0,0      | 479 649,6      | 13 275,7          | 13 331,4 |
| 2000        | 442 893,8                      | 12 621,7          | 11 712,7 | 0,0                               | 0,0               | 0,0      | 442 893,8      | 12 621,7          | 11 712,7 |
| 2001        | 340 250,7                      | 10 639,5          | 9 383,9  | 0,0                               | 0,0               | 0,0      | 340 250,7      | 10 639,5          | 9 383,9  |
| 2002        | 357 909,5                      | 11 326,3          | 11 874,5 | 120 128,8                         | 3 801,5           | 3 985,6  | 478 038,3      | 15 127,8          | 15 860,1 |
| 2003        | 453 521,2                      | 13 995,4          | 17 678,4 | 190 961,8                         | 5 893,0           | 7 443,7  | 644 483,0      | 19 888,4          | 25 122,1 |
| 2004        | 660 289,3                      | 21 720,0          | 29 551,1 | 315 484,7                         | 10 377,8          | 14 119,4 | 975 774,0      | 32 097,8          | 43 670,5 |
| 2005        | 900 880,6                      | 31 059,5          | 36 639,0 | 429 932,6                         | 14 822,7          | 17 485,5 | 1 330 813,2    | 45 882,2          | 54 124,5 |

<sup>1)</sup> V období 1993 - 1998 tržní kapitalizace v XEU / <sup>1)</sup> In period 1993 - 1998 - market capitalization in XEU

**Tržní kapitalizace akciového trhu v roce 2006 (v mil.) / Shares market capitalization in 2006 (in mil.)**

| Měsíc - konec<br>Month - end | Domácí akcie / Domestic shares |          |          | Zahraniční akcie / Foreign shares |          |          | Celkem / Total |          |          |
|------------------------------|--------------------------------|----------|----------|-----------------------------------|----------|----------|----------------|----------|----------|
|                              | CZK                            | EUR      | USD      | CZK                               | EUR      | USD      | CZK            | EUR      | USD      |
| 01                           | 961 959,7                      | 33 859,9 | 41 030,5 | 495 109,5                         | 17 427,3 | 21 117,9 | 1 457 069,2    | 51 287,2 | 62 148,4 |
| 02                           | 963 233,1                      | 34 006,5 | 40 387,1 | 541 837,0                         | 19 129,3 | 22 718,5 | 1 505 070,2    | 53 135,8 | 63 105,7 |
| 03                           | 940 106,0                      | 32 876,6 | 39 796,2 | 545 677,9                         | 19 083,0 | 23 099,4 | 1 485 783,9    | 51 959,6 | 62 895,6 |
| 04                           | 914 765,6                      | 32 176,1 | 40 337,1 | 536 872,9                         | 18 884,0 | 23 673,7 | 1 451 638,5    | 51 060,1 | 64 010,9 |
| 05                           | 803 462,5                      | 28 486,5 | 36 666,0 | 488 801,7                         | 17 330,3 | 22 306,5 | 1 292 264,2    | 45 816,8 | 58 972,5 |
| 06                           | 853 436,8                      | 29 950,4 | 38 077,8 | 497 322,8                         | 17 453,0 | 22 189,0 | 1 350 759,6    | 47 403,4 | 60 266,8 |
| 07                           | 895 172,9                      | 31 376,5 | 40 056,1 | 505 506,7                         | 17 718,4 | 22 619,8 | 1 400 679,5    | 49 095,0 | 62 675,8 |
| 08                           |                                |          |          |                                   |          |          |                |          |          |
| 09                           |                                |          |          |                                   |          |          |                |          |          |
| 10                           |                                |          |          |                                   |          |          |                |          |          |
| 11                           |                                |          |          |                                   |          |          |                |          |          |
| 12                           |                                |          |          |                                   |          |          |                |          |          |