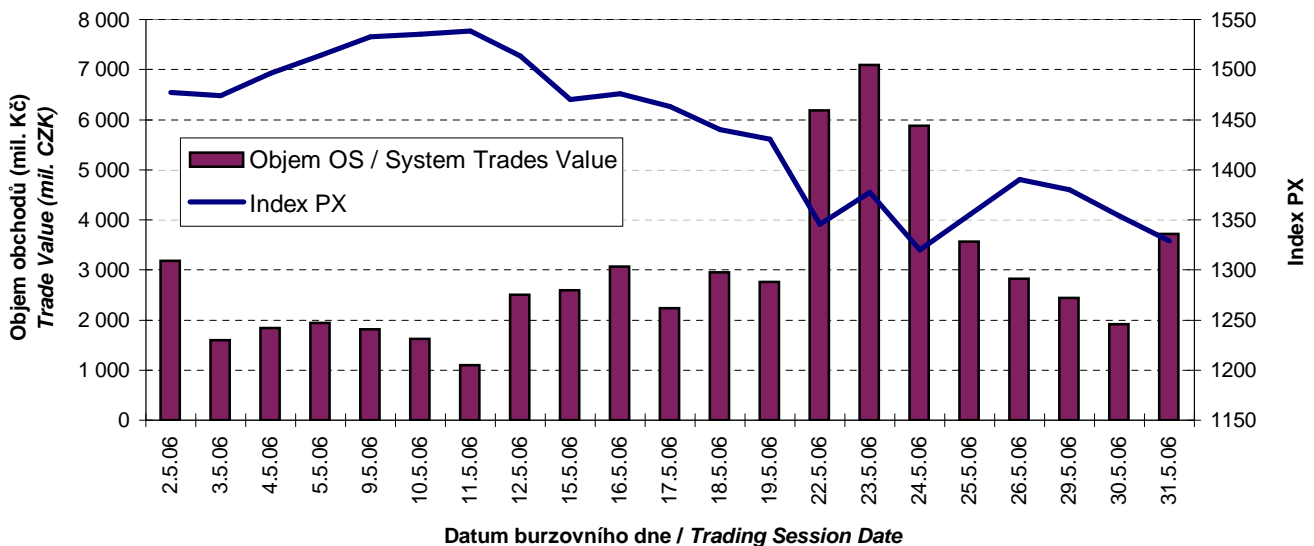




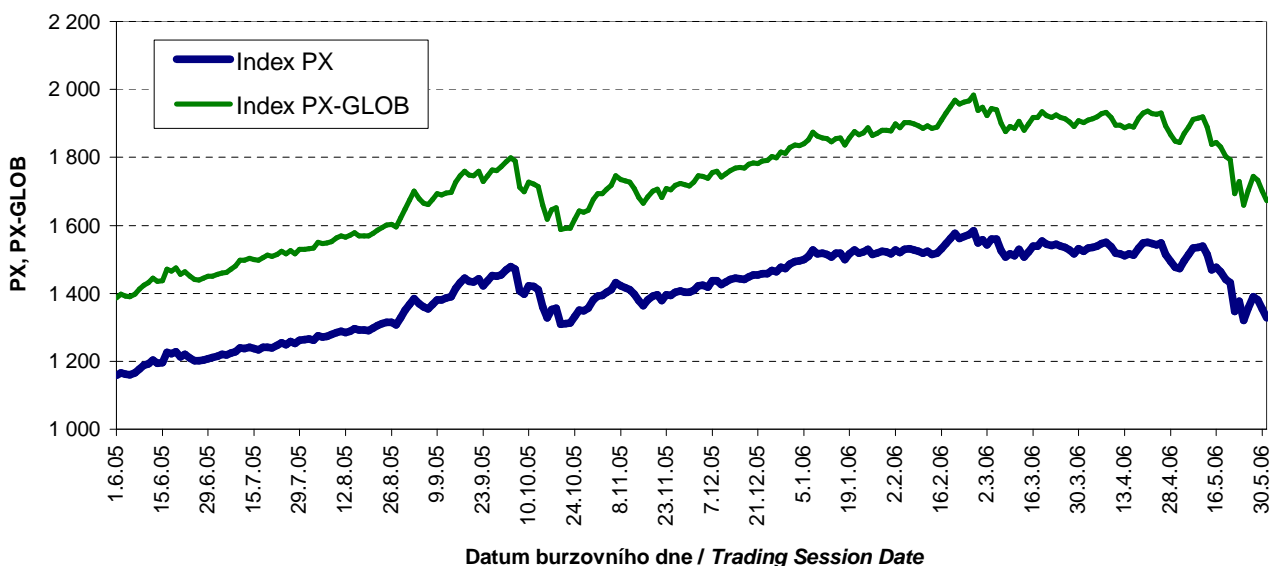
BURZOVNÍ INDEXY V HODNOCENÉM MĚSÍCI
EXCHANGE INDICES IN THE MONTH UNDER REVIEW

Index	Hodnota (konec měsíce) Value (End of Month)	Měsíční změna (%) Monthly Change (%)	Roční změna (%) Annual Change (%)	Měsíční max. Monthly Max.	Datum max. Date of Max.	Měsíční min. Monthly Min.	Datum min. Date of Min.
PX	1 328,7	- 11,05	14,93	1 538,2	11.5.06	1 319,9	24.5.06
PX-GLOB	1 672,1	- 10,40	20,97	1 919,4	11.5.06	1 659,9	24.5.06

OBJEMY AKCIOVÝCH OBCHODŮ OBCHOD. SYSTÉMU A INDEX PX
SYSTEM TRADES VALUE OF SHARES AND INDEX PX



VÝVOJ INDEXŮ PX A PX-GLOB (12 MĚSÍCŮ)
EXCHANGE INDICES IN THE LAST 12 MONTHS

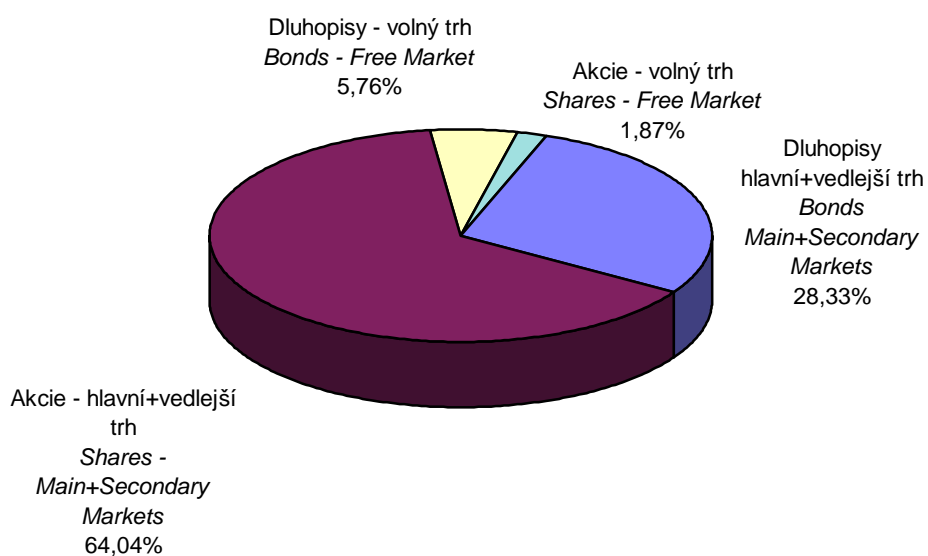


PŘEHLED OBJEMŮ OBCHODŮ
TRADE VALUE BY MARKET AND TYPE OF SECURITY

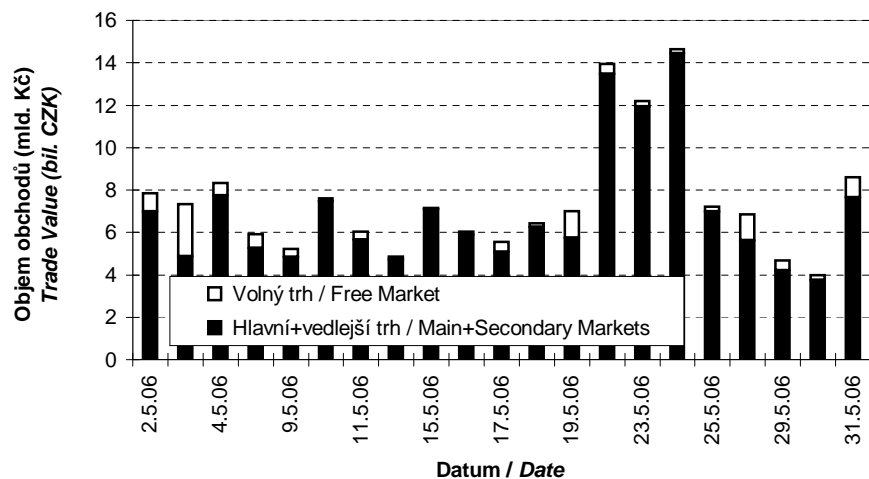
Druh CP Securite Type		Dluhopisy Bonds		Akcie Shares		Celkem All	
Trh Market		Objem (tis. Kč) Value (CZK 000s)	Počet (ks) Volume (pieces)	Objem (tis. Kč) Value (CZK 000s)	Počet (ks) Volume (pieces)	Objem (tis. Kč) Value (CZK 000s)	Počet (ks) Volume (pieces)
Hlavní Main	OS / ST	0,000	0	61 093 345,142	83 203 890	61 093 345,142	83 203 890
	OC / OT	42 941 392,529	4 214 111	39 780 327,272	55 155 301	82 721 719,801	59 369 412
	Celk./Total	42 941 392,529	4 214 111	100 873 672,414	138 359 191	143 815 064,943	142 573 302
Vedlejší Secondary	OS / ST	0,000	0	7 119,133	10 082	7 119,133	10 082
	OC / OT	1 686 046,297	49 814	0,000	0	1 686 046,297	49 814
	Celk./Total	1 686 046,297	49 814	7 119,133	10 082	1 693 165,430	59 896
Volný Free	OS / ST	13 410,394	1 250	1 700 025,035	144 922	1 713 435,429	146 172
	OC / OT	9 056 997,214	743 647	1 243 341,326	101 916	10 300 338,541	845 563
	Celk./Total	9 070 407,608	744 897	2 943 366,361	246 838	12 013 773,969	991 735
Celkem Total	OS / ST	13 410,394	1 250	62 800 489,310	83 358 894	62 813 899,704	83 360 144
	OC / OT	53 684 436,041	5 007 572	41 023 668,598	55 257 217	94 708 104,639	60 264 789
	Celk./Total	53 697 846,435	5 008 822	103 824 157,908	138 616 111	157 522 004,343	143 624 933

OS = Obchody obchodního systému, OC = Ostatní obchody členů burzy
ST = System Trades, OT = Other Trades of PSE members

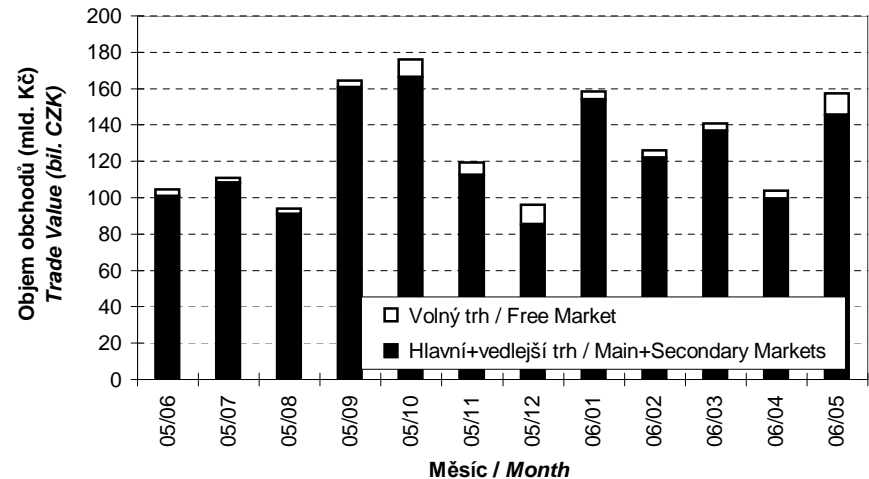
SKLADBA CELKOVÝCH OBJEMŮ OBCHODŮ
TOTAL TRADE VALUE STRUCTURE



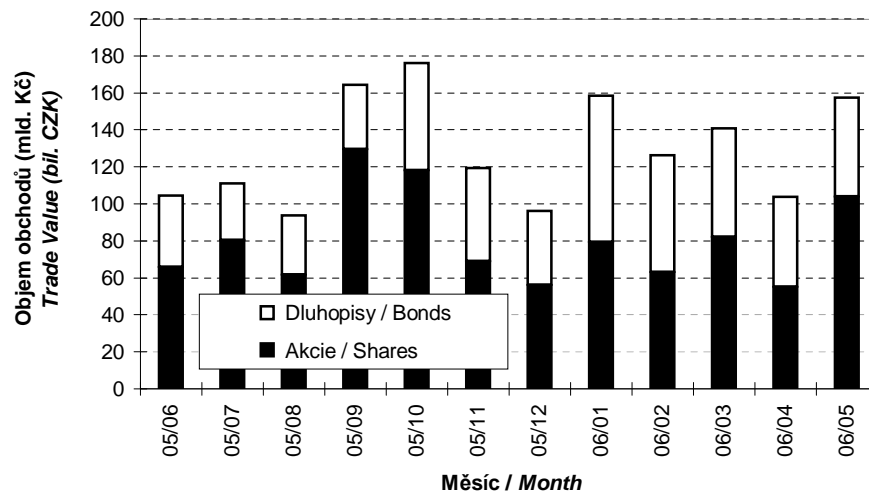
**OBJEMY OBCHODŮ V ČLENĚNÍ NA HLAVNÍ+VEDLEJŠÍ A VOLNÝ TRH
TRADE VALUES IN MAIN+SECONDARY AND FREE MARKETS**



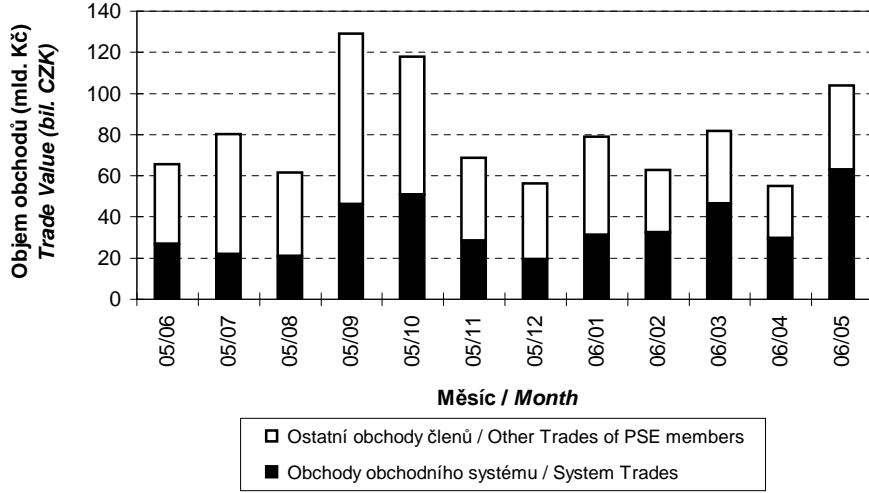
**MĚSÍČNÍ OBJEMY OBCHODŮ V ČLENĚNÍ NA HLAVNÍ+VEDLEJŠÍ A VOLNÝ TRH
MONTHLY TRADE VALUES IN MAIN+SECONDARY AND FREE MARKETS**



**MĚSÍČNÍ OBJEMY OBCHODŮ V ČLENĚNÍ NA AKCIE A DLUHOPISY
MONTHLY TRADE VALUES BROKEN DOWN BY SHARES AND BONDS**



**MĚSÍČNÍ OBJEMY OBCHODŮ V ČLENĚNÍ NA OS A OC - AKCIE
MONTHLY TRADE VALUES IN ST AND OT - SHARES**



OBOROVÉ OBJEMY OBCHODŮ AKCIÍ A JEJICH PODÍLY NA CELKU
TRADE VALUE OF SHARES BY SECTOR AND AS PERCENTAGE OF THE TOTAL VALUE

Číslo No.	Obor Sector	Objem OS (mil. Kč) Value ST (mil. CZK)	Podíl (%) (%)	Objem OC (mil. Kč) Value OT (mil. CZK)	Podíl (%) (%)	Objem celkem (mil. Kč) Total Value (mil. CZK)	Podíl (%) (%)
1	Zemědělství / Agriculture	0,000	0,00	0,000	0,00	0,000	0,00
2	Výroba potravin / Food Production	0,056	0,00	0,000	0,00	0,056	0,00
3	Výroba nápojů a tabáku / Beverages & Tobacco	1 698,271	2,70	1 243,341	3,03	2 941,612	2,83
4	Těžba, zpracování nerostů a rud / Mining	4,357	0,01	0,000	0,00	4,357	0,00
5	Textilní, oděvní, kožedělný / Textiles	0,000	0,00	0,000	0,00	0,000	0,00
6	Dřevařský a papírenský / Wood and Paper	0,028	0,00	0,000	0,00	0,028	0,00
7	Chemický, farmaceut., guma / Chemicals, Pharmacy, Rubber	15 087,066	24,02	7 048,208	17,18	22 135,274	21,32
8	Stavebnictví, stav. hmoty / Building	0,852	0,00	0,000	0,00	0,852	0,00
9	Hutnictví, zpracování kovů / Metallurgy	0,000	0,00	0,000	0,00	0,000	0,00
10	Strojírenství / Mechanical Engineering	0,026	0,00	0,000	0,00	0,026	0,00
11	Elektrotechnika, elektronika / Electrical Engineering, Electronics	0,000	0,00	0,000	0,00	0,000	0,00
12	Energetika / Energy	24 465,264	38,96	21 413,707	52,20	45 878,971	44,19
13	Doprava a spoje / Transportation	4 666,252	7,43	3 807,718	9,28	8 473,970	8,16
14	Obchod / Trade	0,014	0,00	0,000	0,00	0,014	0,00
15	Peněžnictví / Finance and Banking	12 893,915	20,53	5 965,861	14,54	18 859,776	18,17
16	Služby / Services	2 389,889	3,81	679,892	1,66	3 069,782	2,96
17	Bižuterie, sklo a keramika / Jewelry, Glass, Ceramics	0,000	0,00	0,000	0,00	0,000	0,00
18	Investiční fondy / Investment Funds	0,000	0,00	0,000	0,00	0,000	0,00
19	Ostatní / Others	1 594,499	2,54	864,942	2,11	2 459,440	2,37

INDIKÁTORY HLAVNÍHO A VEDLEJŠÍHO TRHU (KONEC MĚSÍCE)
INDICATORS OF MAIN AND SECONDARY MARKETS (MONTH - END)

Indikátor Indicator	P/E P/E	P/BV P/BV	Dividendový výnos (%) Dividend Yields (%)
Hodnota Value	17,33	1,86	4,73

POČTY REGISTROVANÝCH EMISÍ (KONEC MĚSÍCE)
NUMBER OF REGISTERED ISSUES (MONTH - END)

	Dluhopisy Bonds	Akcie Shares	Podílové listy Units	Celkem Total
Hlavní trh / Main Market	27	8	0	35
Vedlejší trh / Secondary Market	16	16	0	32
Volný trh / Free Market	58	12	0	70
Celkem / Total	101	36	0	137

**EMISE AKCIÍ S NEJVĚTŠÍMI CELKOVÝMI OBJEMY OBCHODŮ
ISSUES OF SHARES WITH THE HIGHEST TOTAL TRADE VALUE**

	ISIN	Název	Trh ¹⁾	Objem (mil. Kč)	Podíl ²⁾ (%)	Kumul. ²⁾ (%)
	ISIN	Issuer	Market ¹⁾	Value (mil. CZK)	²⁾ (%)	Cumul. ²⁾ (%)
1	CZ0005112300	CEZ	A	45 878,388	44,19	44,19
2	NL0000405173	ZENTIVA	A	14 741,153	14,20	58,39
3	CZ0008019106	KOMERČNÍ BANKA	A	12 582,307	12,12	70,51
4	CZ0009093209	ČESKÝ TELECOM	A	8 473,970	8,16	78,67
5	CZ0009091500	UNIPETROL	A	7 391,257	7,12	85,79
6	AT0000652011	ERSTE BANK	A	6 277,469	6,05	91,83
7	LU0122624777	ORCO	A	3 069,688	2,96	94,79
8	CS0008418869	PHILIP MORRIS ČR	C	2 941,612	2,83	97,62
9	BMG200452024	CETV	A	2 459,440	2,37	99,99
10	CZ0005102350	SEVEROČESKÉ DOLY	B	4,357	0,00	100,00
11	CS0008424958	SPOLANA	B	1,151	0,00	100,00
12	CZ0005092858	SPOLEK CH.HUT.VÝR.	C	1,054	0,00	100,00
13	CS0005022854	SSŽ	B	0,852	0,00	100,00
14	CZ0005091355	PARAMO	C	0,658	0,00	100,00
15	CZ0005078253	STČ ENERGETICKÁ	B	0,414	0,00	100,00
16	CZ0005078154	PRAŽSKÁ ENERGETIKA	B	0,168	0,00	100,00
17	CS0008435251	SM VOD.A KAN.OVA	B	0,093	0,00	100,00
18	CZ0008460052	SETUZA	B	0,056	0,00	100,00
19	CZ0005005850	JČ PAPIRNY VĚTRNÍ	C	0,028	0,00	100,00
20	CS0005029156	CESKA ZBROJOVKA	B	0,026	0,00	100,00

**EMISE AKCIÍ S NEJVĚTŠÍMI OBJEMY OBCHODŮ OBCHODNÍHO SYSTÉMU
ISSUES OF SHARES WITH THE HIGHEST SYSTEM TRADE VALUE**

	ISIN	Název	Trh ¹⁾	Objem (mil. Kč)	Podíl ³⁾ (%)	Kumul. ³⁾ (%)
	ISIN	Issuer	Market ¹⁾	Value (mil. CZK)	³⁾ (%)	Cumul. ³⁾ (%)
1	CZ0005112300	CEZ	A	24 464,682	38,96	38,96
2	NL0000405173	ZENTIVA	A	10 023,772	15,96	54,92
3	CZ0008019106	KOMERČNÍ BANKA	A	8 515,199	13,56	68,48
4	CZ0009091500	UNIPETROL	A	5 060,430	8,06	76,53
5	CZ0009093209	ČESKÝ TELECOM	A	4 666,252	7,43	83,96
6	AT0000652011	ERSTE BANK	A	4 378,716	6,97	90,94
7	LU0122624777	ORCO	A	2 389,796	3,81	94,74
8	CS0008418869	PHILIP MORRIS ČR	C	1 698,271	2,70	97,45
9	BMG200452024	CETV	A	1 594,499	2,54	99,99
10	CZ0005102350	SEVEROČESKÉ DOLY	B	4,357	0,01	99,99
11	CS0008424958	SPOLANA	B	1,151	0,00	99,99
12	CZ0005092858	SPOLEK CH.HUT.VÝR.	C	1,054	0,00	100,00
13	CS0005022854	SSŽ	B	0,852	0,00	100,00
14	CZ0005091355	PARAMO	C	0,658	0,00	100,00
15	CZ0005078253	STČ ENERGETICKÁ	B	0,414	0,00	100,00
16	CZ0005078154	PRAŽSKÁ ENERGETIKA	B	0,168	0,00	100,00
17	CS0008435251	SM VOD.A KAN.OVA	B	0,093	0,00	100,00
18	CZ0008460052	SETUZA	B	0,056	0,00	100,00
19	CZ0005005850	JČ PAPIRNY VĚTRNÍ	C	0,028	0,00	100,00
20	CS0005029156	CESKA ZBROJOVKA	B	0,026	0,00	100,00

1) A=Hlavní B=Vedlejší C=Volný 2), resp. 3) Vztaheno k celk. objemu obchodů akcií, resp. k objemu obchodů OS
1) A=Main B=Secondary C=Free 2) and 3) Resp. related to the total trade value of shares and system trade value

EMISE DLUHOPISŮ S NEJVĚTŠÍMI CELKOVÝMI OBJEMY OBCHODŮ
BOND ISSUES WITH THE HIGHEST TOTAL TRADE VALUE

	ISIN	Název	Trh ¹⁾	Objem (mil. Kč)	Podíl ²⁾ (%)	Kumul. ²⁾ (%)
	ISIN	Issue	Market ¹⁾	Value (mil. CZK)	²⁾ (%)	Cumul. ²⁾ (%)
1	CZ0001001309	ST.DLUHOP. 2,30/08	A	8 151,803	15,18	15,18
2	CZ0001001317	ST.DLUHOP. 3,75/20	A	7 305,559	13,60	28,79
3	CZ0001001143	ST.DLUHOP. 3,80/15	A	6 625,533	12,34	41,12
4	CZ0001000814	ST.DLUHOP. 3,70/13	A	4 322,408	8,05	49,17
5	CZ0001001242	ST.DLUHOP. 2,55/10	A	3 614,207	6,73	55,90
6	CZ0001000863	ST.DLUHOP. 3,95/07	A	2 418,509	4,50	60,41
7	CZ0001000855	ST.DLUHOP. 3,80/09	A	2 262,259	4,21	64,62
8	CZ0001000822	ST.DLUHOP. 4,60/18	A	2 225,887	4,15	68,77
9	CZ0002000797	HZL HB 4,60/11	C	1 965,135	3,66	72,43
10	CZ0001000731	ST.DLUHOP. 6,40/10	A	1 384,385	2,58	75,00
11	CZ0001000772	ST.DLUHOP. 5,70/06	A	1 342,417	2,50	77,50
12	CZ0002000532	HZL ČMHB 4,45/10	C	1 089,891	2,03	79,53
13	CZ0002000474	HZL ČMHB 4,20/10	C	1 005,786	1,87	81,41
14	CZ0001000723	ST.DLUHOP. 6,30/07	A	961,158	1,79	83,20
15	CZ0001000798	ST.DLUHOP. 2,90/08	A	932,337	1,74	84,93
16	CZ0001000764	ST.DLUHOP. 6,55/11	A	775,049	1,44	86,38
17	CZ0002000672	HZL HVB 3,50/10	C	714,299	1,33	87,71
18	CZ0002000656	HZL ČMHB VAR/15	C	625,621	1,17	88,87
19	CZ0003501058	ČEZ VAR/14	C	598,597	1,11	89,99
20	CZ0003700569	CP VAR/06	B	555,114	1,03	91,02

SUMARIZACE TRŽNÍCH KAPITALIZACÍ (KONEC MĚSÍCE)
MARKET CAPITALIZATION SUMMARY (MONTH - END)

	Trh	Tržní kapitalizace (mil. Kč)	Počet emisí
	Market	Market Capitalization (mil. CZK)	Number of Issues
Akcie Shares	Hlavní / Main	1 197 636,4	8
	Vedlejší / Secondary	64 065,4	16
	Volný / Free	30 562,4	12
	Celkem / Total	1 292 264,2	36
Dluhopisy Bonds	Hlavní / Main	546 187,0	26
	Vedlejší / Secondary	58 001,8	15
	Volný / Free	135 405,2	58
	Celkem / Total	739 594,0	99

1) A=Hlavní B=Vedlejší C=Volný
1) A=Main B=Secondary C=Free

2) Podíl a kumulovaný podíl se vztahují k celk. objemu obchodů obligací
2) Both percentage and cumulative percentage relate to the total trade value of bonds

EMISE AKCIÍ S NEJVĚTŠÍMI TRŽNÍMI KAPITALIZACEMI (KONEC MĚSÍCE)
ISSUES OF SHARES WITH THE HIGHEST MARKET CAPIT. (MONTH - END)

	ISIN	Název	1) Trh	Tržní kapit. (mil. Kč)	Podíl 2) (%)	Kumul. 2) (%)
	ISIN	Issuer	1) Market	Market Capit. (mil. CZK)	2) (%)	Cumul. 2) (%)
1	CZ0005112300	CEZ	A	409 454,6	31,69	31,69
2	AT0000652011	ERSTE BANK	A	385 040,7	29,80	61,48
3	CZ0009093209	ČESKÝ TELECOM	A	146 905,2	11,37	72,85
4	CZ0008019106	KOMERČNÍ BANKA	A	117 640,5	9,10	81,95
5	BMG200452024	CETV	A	45 099,0	3,49	85,44
6	NL0000405173	ZENTIVA	A	39 890,5	3,09	88,53
7	CZ0009091500	UNIPETROL	A	34 834,4	2,70	91,22
8	CS0008418869	PHILIP MORRIS ČR	C	23 444,7	1,81	93,04
9	LU0122624777	ORCO	A	18 771,5	1,45	94,49
10	CZ0005078154	PRAŽSKÁ ENERGETIKA	B	11 395,2	0,88	95,37
11	CZ0005078956	JM PLYNÁRENSKÁ	B	7 773,9	0,60	95,97
12	CZ0005084459	SM PLYNÁRENSKÁ	B	7 361,4	0,57	96,54
13	CZ0005078253	STČ ENERGETICKÁ	B	6 088,6	0,47	97,02
14	CS0005022854	SSŽ	B	5 597,5	0,43	97,45
15	CZ0005084350	PRAŽSKÁ PLYNÁREN.	B	4 770,7	0,37	97,82
16	CZ0005092452	SČ PLYNÁRENSKÁ	B	4 202,4	0,33	98,14
17	CZ0005092551	VČ PLYNÁRENSKÁ	B	4 127,3	0,32	98,46
18	CZ0005078758	ZČ PLYNÁRENSKÁ	B	3 698,6	0,29	98,75
19	CZ0005078659	STČ PLYNÁRENSKÁ	B	3 214,7	0,25	99,00
20	CZ0005078857	JC PLYNARENSKA	B	1 528,5	0,12	99,12

EMISE DLUHOPISŮ S NEJVĚTŠÍMI TRŽNÍMI KAPITALIZACEMI (KONEC MĚSÍCE)
BOND ISSUES WITH THE HIGHEST MARKET CAPITAL. (MONTH - END)

	ISIN	Název	1) Trh	Tržní kapit. (mil. Kč)	Podíl 3) (%)	Kumul. 3) (%)
	ISIN	Issue	1) Market	Market Capit. (mil. CZK)	3) (%)	Cumul. 3) (%)
1	CZ0001000814	ST.DLUHOP. 3,70/13	A	65 515,9	8,86	8,86
2	CZ0001000764	ST.DLUHOP. 6,55/11	A	50 272,4	6,80	15,66
3	CZ0001000855	ST.DLUHOP. 3,80/09	A	48 257,4	6,52	22,18
4	CZ0001000822	ST.DLUHOP. 4,60/18	A	47 035,4	6,36	28,54
5	CZ0001001143	ST.DLUHOP. 3,80/15	A	45 947,6	6,21	34,75
6	CZ0001000798	ST.DLUHOP. 2,90/08	A	41 000,0	5,54	40,30
7	CZ0001000749	ST.DLUHOP. 6,95/16	A	35 000,0	4,73	45,03
8	CZ0001001317	ST.DLUHOP. 3,75/20	A	34 340,1	4,64	49,67
9	CZ0001001309	ST.DLUHOP. 2,30/08	A	33 504,8	4,53	54,20
10	CZ0001001242	ST.DLUHOP. 2,55/10	A	28 723,8	3,88	58,08
11	CZ0001000772	ST.DLUHOP. 5,70/06	A	28 000,0	3,79	61,87
12	CZ0001000863	ST.DLUHOP. 3,95/07	A	23 499,9	3,18	65,05
13	CZ0001000731	ST.DLUHOP. 6,40/10	A	21 000,0	2,84	67,89
14	CZ0001000723	ST.DLUHOP. 6,30/07	A	20 110,0	2,72	70,61
15	CZ0002000185	HZL HVB 6,0/09	C	10 885,0	1,47	72,08
16	CZ0002000664	HZL KB 4,40/15	C	10 590,0	1,43	73,51
17	CZ0003501397	SŽDC 4,60/11	B	6 998,6	0,95	74,46
18	CZ0002000672	HZL HVB 3,50/10	C	6 369,3	0,86	75,32
19	CZ0000000021	EIB 8,20/09	A	6 000,0	0,81	76,13
20	CZ0003501355	C.TELECOM 3,50/08	B	5 992,2	0,81	76,94

1) A=Hlavní B=Vedlejší C=Volný
 1) A=Main B=Secondary C=Free

2), resp. 3) Vztaheno k celkové tržní kapitalizaci akcií, resp. obligací
 2) and 3) Resp. related to the total market capitalization for shares and bonds

EMISE AKCIÍ S NEJVĚTŠÍM RŮSTEM KURZŮ (OBJEM OS NAD 50 000 Kč)
ISSUES OF SHARES WITH THE HIGHEST PRICE RISE (ST VALUE ABOVE CZK 50,000)

	ISIN	Název	1) Trh 1) Market	Kurz 28.4.06 Price 28.4.06	Kurz 31.5.06 Price 31.5.06	Změna (%) Change (%)	Objem OS (tis. Kč) Value ST (CZK 000s)	Objem OC (tis. Kč) Value OT (CZK 000s)	Celkem (tis. Kč) Total Value (CZK 000s)
1	CZ0008460052	SETUZA	B	600,00	660,00	10,0	56	0	56
2	CS0008424958	SPOLANA	B	157,00	160,00	1,9	1 151	0	1 151
3									
4									
5									
6									
7									
8									
9									
10									
11									
12									
13									
14									
15									
16									
17									
18									
19									
20									

EMISE AKCIÍ S NEJVĚTŠÍM POKLESEM KURZŮ (OBJEM OS NAD 50 000 Kč)
ISSUES OF SHARES WITH THE HIGHEST PRICE DECLINE (ST VALUE ABOVE CZK 50,000)

	ISIN	Název	1) Trh 1) Market	Kurz 28.4.06 Price 28.4.06	Kurz 31.5.06 Price 31.5.06	Změna (%) Change (%)	Objem OS (tis. Kč) Value ST (CZK 000s)	Objem OC (tis. Kč) Value OT (CZK 000s)	Celkem (tis. Kč) Total Value (CZK 000s)
1	CZ0009091500	UNIPETROL	A	260,70	192,10	-26,3	5 060 430	2 330 827	7 391 257
2	LU0122624777	ORCO	A	2 911,00	2 469,00	-15,2	2 389 796	679 892	3 069 688
3	CZ0005078253	STČ ENERGETICKÁ	B	3 000,00	2 576,00	-14,1	414	0	414
4	CZ0008019106	KOMERČNÍ BANKA	A	3 577,00	3 095,00	-13,5	8 515 199	4 067 108	12 582 307
5	CS0008418869	PHILIP MORRIS ČR	C	14 075,00	12 251,00	-13,0	1 698 271	1 243 341	2 941 612
6	NL0000405173	ZENTIVA	A	1 171,00	1 046,00	-10,7	10 023 772	4 717 381	14 741 153
7	CZ0005112300	ČEZ	A	772,60	691,40	-10,5	24 464 682	21 413 707	45 878 388
8	BMG200452024	CETV	A	1 463,00	1 314,00	-10,2	1 594 499	864 942	2 459 440
9	AT0000652011	ERSTE BANK	A	1 377,00	1 250,00	-9,2	4 378 716	1 898 753	6 277 469
10	CS0008435251	SM VOD.A KAN.OVA	B	1 170,00	1 070,00	-8,5	93	0	93
11	CZ0009093209	ČESKÝ TELECOM	A	495,20	456,10	-7,9	4 666 252	3 807 718	8 473 970
12	CS0005022854	SSŽ	B	4 300,00	4 038,00	-6,1	852	0	852
13	CZ0005078154	PRAŽSKÁ ENERGETIKA	B	4 700,00	4 462,00	-5,1	168	0	168
14	CZ0005092858	SPOLEK CH.HUT.VÝR.	C	305,00	299,00	-2,0	1 054	0	1 054
15	CZ0005091355	PARAMO	C	887,00	885,60	-0,2	658	0	658
16									
17									
18									
19									
20									

Statistické údaje v zahraničních měnách / Statistical data in foreign currencies

Roční objemy obchodů (v mil.) / Yearly Trade Values (in mil.)

Rok Year	Akcie + PL / Shares + Units			Dluhopisy / Bonds			Celkem / Total		
	CZK	EUR ¹⁾	USD	CZK	EUR ¹⁾	USD	CZK	EUR ¹⁾	USD
1993	7 129,5	212,7	241,6	1 890,5	56,2	64,5	9 020,1	268,9	306,1
1994	42 593,9	1 252,7	1 475,3	19 432,3	568,0	684,5	62 026,2	1 820,7	2 159,8
1995	125 642,8	3 671,3	4 753,5	69 764,1	2 035,3	2 633,3	195 406,9	5 706,6	7 386,7
1996	249 935,2	7 348,9	9 188,8	143 264,3	4 216,4	5 288,8	393 199,6	11 565,3	14 477,6
1997	246 301,9	6 961,2	7 897,1	433 235,6	12 053,0	13 644,5	679 537,5	19 014,2	21 541,6
1998	172 594,0	4 789,6	5 385,7	687 597,6	19 189,0	21 761,9	860 191,6	23 978,6	27 147,6
1999	163 456,7	4 425,9	4 705,3	1 024 029,0	27 801,4	29 691,6	1 187 485,7	32 227,3	34 396,9
2000	264 145,3	7 390,0	6 971,1	958 687,6	26 866,9	25 153,4	1 222 832,8	34 256,9	32 124,5
2001	128 799,1	3 780,7	3 393,5	1 858 379,7	54 615,9	49 041,9	1 987 178,8	58 396,7	52 435,4
2002	197 397,6	6 413,8	6 036,9	1 595 673,6	51 870,6	49 106,8	1 793 071,1	58 284,4	55 143,7
2003	257 442,5	8 068,6	9 187,4	1 110 103,9	34 909,5	39 246,8	1 367 546,4	42 978,1	48 434,3
2004	479 661,6	15 038,3	18 744,3	692 479,8	21 621,9	26 814,5	1 172 141,3	36 660,2	45 558,9
2005	1 041 172,9	34 957,6	43 642,8	533 241,0	17 912,3	22 382,7	1 574 413,8	52 869,9	66 025,5

¹⁾ V období 1993 - 1998 objem obchodů v XEU / ¹⁾ In period 1993 - 1998 - trade value in XEU

Měsíční objemy obchodů v roce 2006 (v mil.) / Monthly Trade Values in 2006 (in mil.)

Měsíc Month	Akcie / Shares			Dluhopisy / Bonds			Celkem / Total		
	CZK	EUR	USD	CZK	EUR	USD	CZK	EUR	USD
01	79 161,1	2 756,6	3 338,7	79 313,6	2 759,3	3 343,2	158 474,8	5 515,9	6 681,9
02	62 901,3	2 214,8	2 643,2	63 292,5	2 226,1	2 660,3	126 193,9	4 440,9	5 303,5
03	81 925,2	2 860,8	3 436,0	58 933,7	2 054,9	2 465,4	140 858,9	4 915,6	5 901,4
04	55 061,4	1 932,1	2 374,5	48 722,6	1 708,7	2 098,1	103 784,0	3 640,8	4 472,7
05	103 824,2	3 672,6	4 694,1	53 697,8	1 899,3	2 422,5	157 522,0	5 571,8	7 116,6
06									
07									
08									
09									
10									
11									
12									
2006	382 873,3	13 436,9	16 486,6	303 960,3	10 648,2	12 989,5	686 833,6	24 085,1	29 476,0

Tržní kapitalizace na konci roku (v mil.) / Market capitalization at the end of the year (in mil.)

Rok Year	Akcie + PL / Shares + Units			Dluhopisy / Bonds			Celkem / Total		
	CZK	EUR ¹⁾	USD	CZK	EUR ¹⁾	USD	CZK	EUR ¹⁾	USD
1993	x	x	x	18 326,0	545,8	611,8	x	x	x
1994	353 102,9	10 333,7	12 588,8	50 004,2	1 463,4	1 782,7	403 107,1	11 797,1	14 371,5
1995	478 634,1	14 053,5	17 992,4	87 832,0	2 578,9	3 301,7	566 466,1	16 632,4	21 294,1
1996	539 242,2	15 903,1	19 729,3	136 917,7	4 037,9	5 009,4	676 159,9	19 941,0	24 738,8
1997	495 680,5	12 968,5	14 311,1	174 005,1	4 552,5	5 023,8	669 685,6	17 520,9	19 335,0
1998	416 202,1	11 884,4	13 940,8	198 107,2	5 656,8	6 635,6	614 309,3	17 541,2	20 576,4
1999	479 649,6	13 275,7	13 331,4	231 116,4	6 396,8	6 423,6	710 766,0	19 672,5	19 755,0
2000	442 893,8	12 621,7	11 712,7	280 074,9	7 981,6	7 406,8	722 968,7	20 603,3	19 119,6
2001	340 250,7	10 639,5	9 383,9	319 399,4	9 987,5	8 808,8	659 650,1	20 627,0	18 192,7
2002	478 038,3	15 127,8	15 860,1	372 487,7	11 787,6	12 358,2	850 526,0	26 915,4	28 218,2
2003	644 483,0	19 888,4	25 122,1	505 535,8	15 600,5	19 705,9	1 150 018,8	35 488,9	44 828,1
2004	975 774,0	32 097,8	43 670,5	577 036,0	18 981,4	25 825,1	1 552 810,0	51 079,2	69 495,6
2005	1 330 813,2	45 882,2	54 124,5	655 517,0	22 600,1	26 660,0	1 986 330,2	68 482,3	80 784,5

¹⁾ V období 1993 - 1998 tržní kapitalizace v XEU / ¹⁾ In period 1993 - 1998 - market capitalization in XEU

Tržní kapitalizace akciového trhu v roce 2006 (v mil.) / Shares market capitalization in 2006 (in mil.)

Měsíc - konec Month - end	Domácí akcie / Domestic shares			Zahraníční akcie / Foreign shares			Celkem / Total		
	CZK	EUR	USD	CZK	EUR	USD	CZK	EUR	USD
01	961 959,7	33 859,9	41 030,5	495 109,5	17 427,3	21 117,9	1 457 069,2	51 287,2	62 148,4
02	963 233,1	34 006,5	40 387,1	541 837,0	19 129,3	22 718,5	1 505 070,2	53 135,8	63 105,7
03	940 106,0	32 876,6	39 796,2	545 677,9	19 083,0	23 099,4	1 485 783,9	51 959,6	62 895,6
04	914 765,6	32 176,1	40 337,1	536 872,9	18 884,0	23 673,7	1 451 638,5	51 060,1	64 010,9
05	803 462,5	28 486,5	36 666,0	488 801,7	17 330,3	22 306,5	1 292 264,2	45 816,8	58 972,5
06									
07									
08									
09									
10									
11									
12									